

Independencia
avanza
a paso **firme**

INTRODUCCIÓN

La presentación de la cuenta pública es una manifestación democrática en cuanto pone a disposición de los vecinos y de la comunidad información sobre la actual gestión, detallando el trabajo realizado durante el año 2014 por todo el equipo municipal. Esto impulsa y estimula el desarrollo de una ciudadanía activa, informada, participativa e involucrada con el desarrollo de sus territorios y realidades locales.



Hoy les presentamos nuestra tercera cuenta pública municipal. A poco más de dos años de gobierno comunal, con los avances que hemos ido logrando en este período de trabajo, siempre con la mirada puesta en los objetivos que nos planteamos para alcanzar el sueño de una nueva y mejor comuna.

Sin duda, el desarrollo de nuestro Plan de Desarrollo Comunal, con la realización de 26 cabildos barriales y 4 cabildos territoriales realizados durante el año 2014, fue uno de los hitos más significativos del año recién pasado, ya que marcará la ruta de viaje de la comuna para el periodo 2015 - 2020. Gracias a la realización de estos cabildos hemos detectado las necesidades y prioridades que los vecinos tienen y nos avocaremos a trabajar en ellas.

Además, hemos utilizado recursos propios y postulado a todos los fondos concursables a nuestro alcance, para financiar iniciativas que nos permitan tener una comuna cada vez más limpia, ordenada, segura, diversa y asegurar así una mejor calidad de vida para todos y todas.

Sólo como ejemplo, podemos decir que en materia de espacios públicos estamos trabajando en una reposición inédita de calles, pasajes y veredas. Entre el 2015 y el 2016 reconstruiremos más del 60% de las calzadas de Independencia. En total 277.666 m² en distintas etapas por un monto de \$9.890.000.000.

Así también, en el marco de nuestro plan integral de seguridad ciudadana, terminaremos de instalar a fines del primer semestre de este año, las últimas de un total de 45 cámaras de televigilancia cuyo financiamiento de \$540.000.000, fue gestionado por la municipalidad entre el 2013 y 2014.

Estos son sólo algunos ejemplos de las iniciativas y proyectos que podrán conocer en detalle en este documento que hoy les entregamos. Hacer de Independencia un mejor lugar para vivir no es sólo un sueño, es una tarea en la que todo el equipo municipal trabaja día a día y que, con el apoyo de nuestros vecinos, estamos haciendo realidad.

Tal como lo mandata la Ley Orgánica Constitucional de Municipalidades N° 18.695, Artículo 67, en mi calidad de Alcalde me corresponde dar cuenta al Honorable Concejo Municipal, así como también a las organizaciones funcionales y territoriales de la comuna, a sus consejeros sociales, a las diferentes autoridades civiles, militares y eclesiásticas, a los vecinos, contribuyentes y a todo aquél que tenga interés en conocer, de la Gestión Municipal del pasado año 2014.





Concejales



Pilar Durán Baronti



Rodrigo Barco Sánchez



Carola Rivero Canales



América López Moris



Margarita Vásquez Contreras



Sandra Álvarez Ruiz



Elena Salazar Bonta



José Miguel Cuevas Fonseca



Independencia
avanza
a paso firme



CONTENIDO

INTRODUCCIÓN.....	2
CONCEJALES.....	4
METODOLOGÍA.....	6
UN MUNICIPIO, MOTOR DEL DESARROLLO COMUNAL.....	7
1. Institucionalidad Municipal.....	8
2. Desarrollo Económico Local.....	14
3. Desarrollo Comunal y Gestión.....	22
4. Comunidades Migrantes.....	32
5. Área Internacional del Municipio.....	37
INDEPENDENCIA CON CALIDAD DE VIDA E IDENTIDAD.....	39
1. Desarrollo de los Barrios.....	40
2. Infraestructura y Espacios Públicos.....	61
3. Desarrollo Urbano y Vivienda.....	89
4. Independencia Segura.....	95
INDEPENDENCIA CULTURAL, INCLUSIVA Y PARTICIPATIVA.....	109
1. Participación Ciudadana.....	110
2. Cultura y Patrimonio.....	114
3. Diversidad y Asuntos Religiosos.....	136
INDEPENDENCIA LIMPIA, AMIGABLE Y SUSTENTABLE.....	138
1. Medio Ambiente.....	139
2. Salud Municipal.....	161
3. Corporación del Deportes.....	174
INDEPENDENCIA PARA TODOS, OPORTUNIDADES Y PROTECCIÓN SOCIAL.....	182
1. Educación.....	183
2. Pobreza, Subsidios y Ayuda Social.....	191
3. Mujer.....	195
4. Discapacidad.....	197
5. Adultos Mayores.....	200
CONTRALORIA.....	202
CONVENIOS.....	207
PRESUPUESTOS MUNICIPALES 2014.....	210



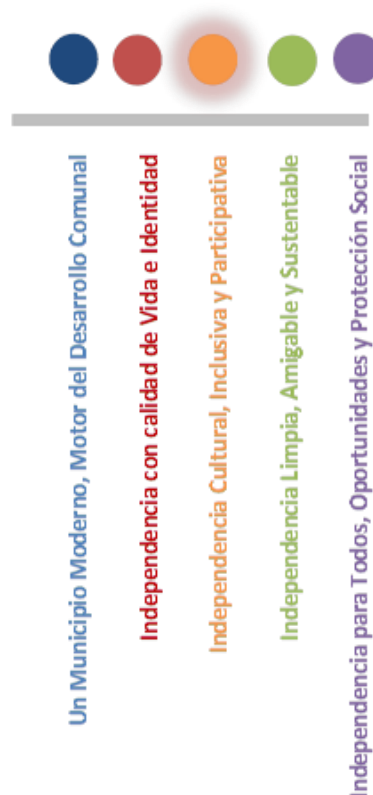
METODOLOGÍA

A modo de poder ordenar y representar los diferentes ámbitos que cada Proyecto de Inversión e Infraestructura presenta, se ha trabajado en una representación gráfica de esta categorización a través de los capítulos, identificando a estos con un color:

- | | |
|--|----------------|
| 1. Un Municipio Moderno, Motor del Desarrollo Comunal | azul |
| 2. Independencia con Calidad de Vida e Identidad | Rojo |
| 3. Independencia Cultural, Inclusiva y Participativa | Naranja |
| 4. Independencia Limpia, Amigable y Sustentable | Verde |
| 5. Independencia para Todos, Oportunidades y Protección Social | Morado |

Cabe destacar que el documento presenta una simbología para cada uno de los proyectos, representada a través de círculos de colores que tiene como propósito identificar los diferentes ámbitos y/o categorías en los que el proyecto tiene implicancias. Resaltará uno de los colores con un sombreado, identificando a través del color el tema más representativo en función de los objetivos planteados por el proyecto.

Hay proyectos que por su transversalidad tendrán todos los colores presentes, esto significa que la cobertura del proyecto es amplia y su impacto y aporte al cumplimiento del Plan de Gobierno es clave en el éxito de nuestra gestión alcaldía.





**UN MUNICIPIO MODERNO, MOTOR DEL
DESARROLLO COMUNAL**



1. Institucionalidad Municipal

Como parte del diagnóstico a la gestión municipal realizada al inicio de esta administración, se determinó necesario revitalizar su estructura, por lo tanto se está en proceso de creación de nuevas reparticiones municipales como la Oficina de la Mujer, de Discapacidad, de Diversidad y Asuntos Religiosos, de la Juventud y la Infancia, de Migrantes y de Derechos Humanos. Además de las Corporaciones de Deportes, de Desarrollo Social y de Cultura y Patrimonio.

Se ha trabajado a lo largo del año pasado en cumplir a cabalidad con las exigencias legales (Ley N° 20.285) sobre acceso a la información pública mejorando la Transparencia Municipal. A través de la página web del municipio los vecinos pueden ver cómo funciona la estructura municipal, la normativa que nos regula, programas sociales a los que se puede acceder, trámites que se pueden realizar actividades culturales y otros temas de interés comunal.

❖ Sistema de Información Territorial de Independencia – SITI

El municipio ha implementado un Sistema de Información Territorial. La implementación de este Sistema se ha insertado dentro de una iniciativa de modernización de los procesos municipales, incorporando la planificación hacia un enfoque territorial y participativo. En la actualidad funciona como un sistema corporativo donde existe un flujo de información, catastrada de la gestión municipal de manera espacial, sin duplicar esfuerzos ni recursos, asegurando, a través de la incorporación de normas y estándares la calidad e integración de la información.

A partir de esto, se pretende desarrollar un trabajo en equipo al interior de las diferentes reparticiones municipales, transparentando y disponibilizando los datos y avanzar hacia una participación ciudadana informada.

La plataforma implementada se ha proyectado como una infraestructura de datos espaciales municipal. (IDE). Las tareas se orientaron principalmente a implementar el entorno organizativo y la plataforma en



las distintas reparticiones municipales, como también a generar espacios de capacitación.

Figura 1: Síntesis principales tareas y logros del SITI



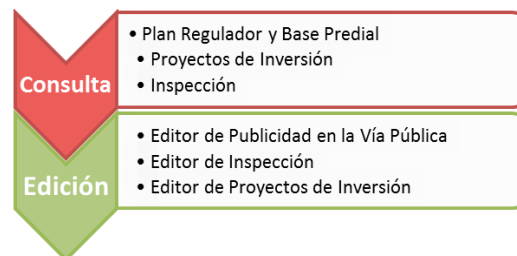
Conjuntamente a las labores que se han desarrollado para la implementación del SITI, también se han atendido numerosos requerimientos que han surgido desde las diferentes direcciones municipales. Entre los principales requerimientos se encuentran el acompañamiento en materia de gestión, normalización y estandarización de la información y la elaboración de aplicaciones web de mapas.

En lo que respecta al desarrollo de las aplicaciones web de mapas, estas se han generado a través de dos modalidades: consulta de la información existente y edición de la información según sea el requerimiento y la necesidad de cada dirección. Se generaron los siguientes “Visores” (edición y consulta), estos corresponden a aplicaciones interactivas de mapas web que se encuentran en funcionamiento.

Imagen 1: Visualización Aplicaciones Web Maps

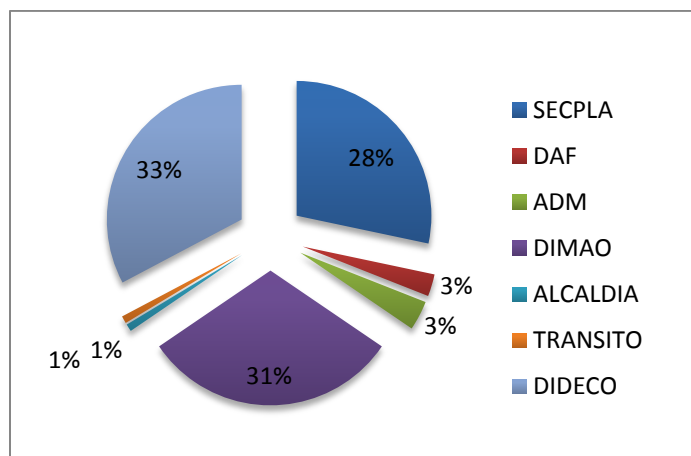


Figura 2: Aplicaciones Web Maps elaborados



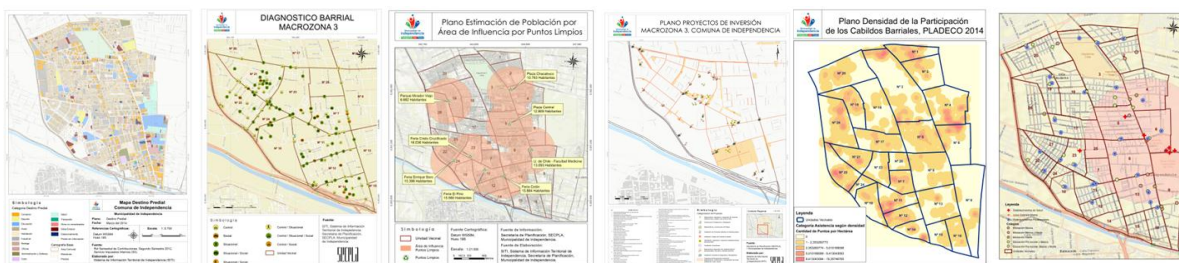
Entre las labores más demandadas por parte de las reparticiones municipales durante el año 2014 la más significativa correspondió a la producción cartográfica, (ver Imagen 2), esta se cuantificó en un total de 113 planos. Entre las Direcciones que más demandaron estos requerimientos se encuentran la SECPLA, DIMAO y DIDECO. (Ver Gráfico 1).

Gráfico 1: Porcentaje de Requerimientos Cartográficos por Dirección Municipal



Fuente: SITI, Sistema de Información Territorial de Independencia

Imagen 2: Ejemplos de Requerimientos Cartográficos



El Sistema de Información Territorial de Independencia (SITI) pasó a depender administrativamente de la Secretaría de Planificación (SECPLA), contando con un profesional a tiempo completo cumpliendo las funciones de analista GIS.

❖ Planificación Comunal

Iniciado el año 2014, luego de un extenso proceso de análisis y participación ciudadana se da cumplimiento a uno de los principales compromisos de la gestión alcaldía, se aprueba el **Primer Plan Regulador Comunal de Independencia (PRCI)**.

Este instrumento de planificación tiene como objetivos principales:

1. Disponer de un instrumento de planificación unitario, consensuado, fácil de aplicar.

2. Reconsiderar posibilidades de densificación, compatibilizar usos y morfologías.
3. Mejorar los estándares ambientales en la comuna.
4. Aprovechar las ventajas de localización que presenta la comuna en el contexto metropolitano.

De esta forma el PRCI integra y reconoce 17 nuevas áreas de equipamiento comunal y 3 áreas de equipamiento metropolitano entre las que destaca la más importante zona de equipamiento de salud del Gran Santiago.

En términos de patrimonio 3 zonas de conservación, 57 nuevos inmuebles de conservación histórica y 7 monumentos nacionales son parte de las áreas de protección del instrumento, lo que nos pone entre las comunas con mayor preocupación por la recuperación del patrimonio y la identidad local.

Cuadro comparativo de estacionamientos y altura máxima de construcción en relación al PRC anterior.

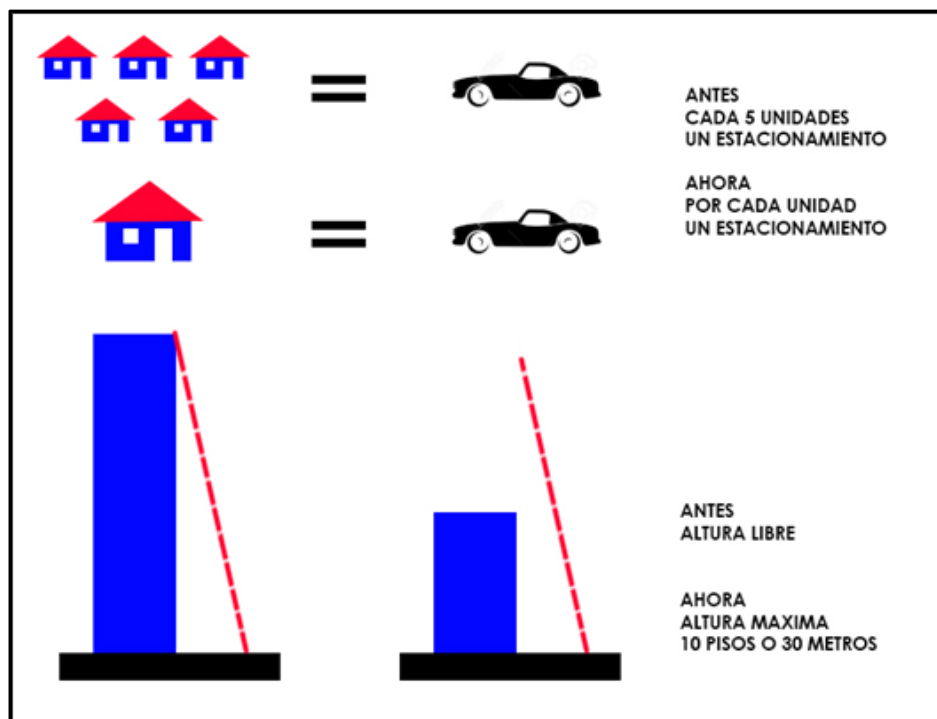
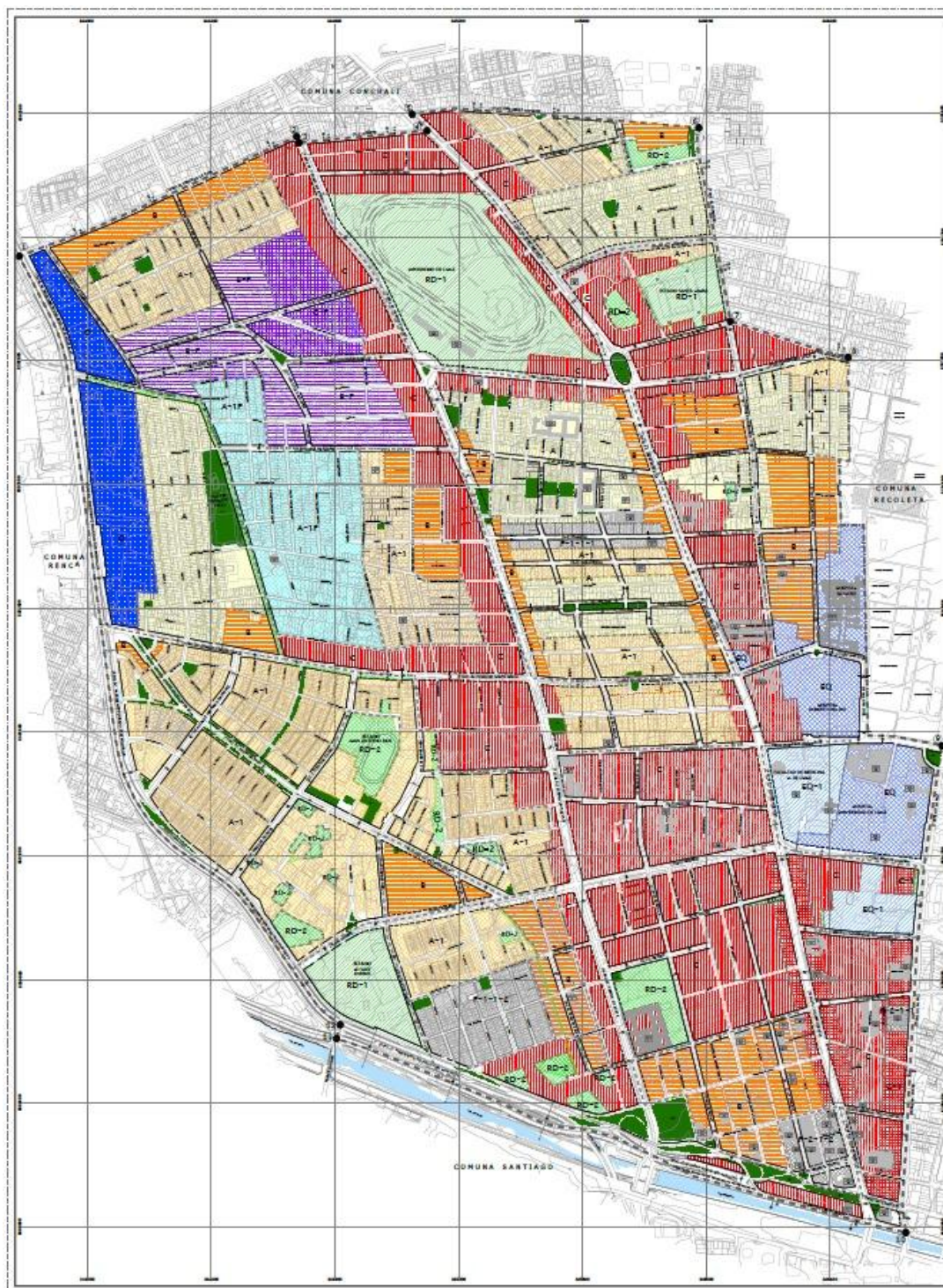




Imagen 3: Plan Regulador Comunal



Fuente: SECPLA



Independencia
avanza
a paso firme

2. Desarrollo Económico Local

Independencia tiene una triple configuración: habitacional, comercial e industrial del tipo pequeña y mediana empresa (PYME). Además tiene barrios con especializaciones comerciales como es el sector Av. La Paz con distribuidoras de frutas; el cuadrante de venta de telas y afines en Av. Independencia Sur; la venta de repuestos automotrices y afines en Av. Vivaceta sur; pesebreras y corrales en cercanías del Hipódromo Chile, etc. Es decir, la comuna, si bien mantiene un fuerte componente habitacional, ha cimentado un pujante sector de PYME, al que se unen talleres artesanales y pequeño comercio, el cual da empleo a personas de la propia comuna.

Como municipio nos preocupamos de entregarle a nuestra comunidad las herramientas necesarias para la puesta en marcha de cada uno de sus proyectos a través de diversos cursos de capacitación, charlas, mesas técnicas, ferias comunales y programas de fomento, entre otros.

❖ Capacitación Especializada

Durante el año 2014 se realizaron 6 capacitaciones especializadas, por un monto total de \$ 31.277.400 y 129 participantes. En la Tabla 1 se detallan los cursos de especialización realizados, en el siguiente gráfico se aprecian los montos asignados y el Gráfico 3 nos muestra el porcentaje de participación por cada capacitación.

Tabla 1: Capacitación especializada realizada durante el año 2014

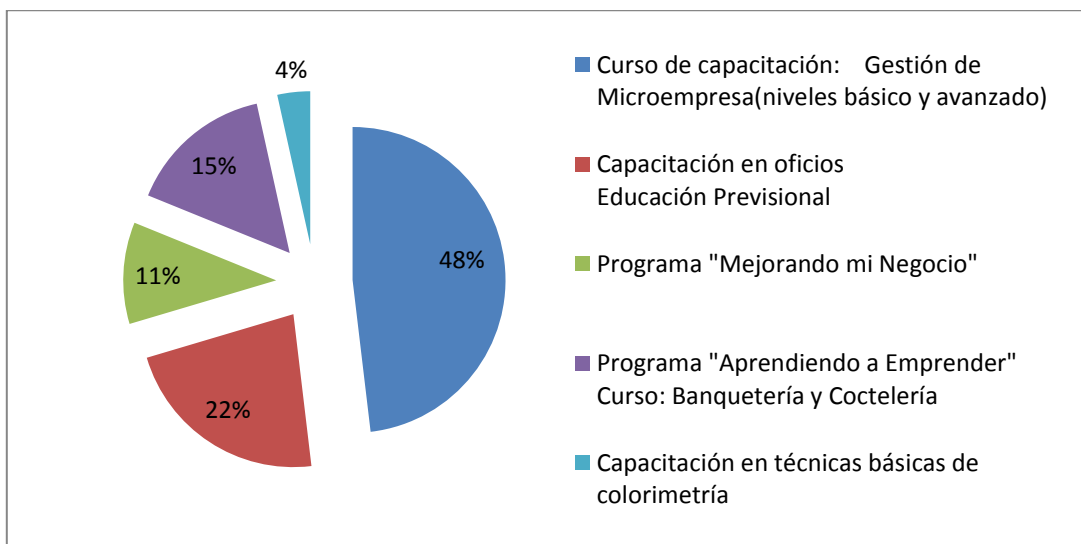
Institución Ejecutora	Financiamiento	Monto inversión \$	Nombre de la Actividad	Objetivos de la Actividad	N° de participantes
Corporación Simón de Cirene	SENCE	15.000.000	Curso de capacitación: Gestión de Microempresa (niveles básico y avanzado)	Desarrollo de competencias para la formulación de estrategia de mejoramiento, y administración de procesos del negocio	23
Universidad de Chile	Municipal (honorarios relatores)	100.000	Programa Construyendo mis Sueños	Entregar habilidades directivas y de gestión del negocio.	6



Fundación Trabajo para un Hermano TPH	SENCE y Subsecretaría de Previsión Social	6.949.400	"Capacitación en oficios" Educación Previsional	Adquisición de competencias en oficios y conocimiento del sistema previsional	40
Programa para el Desarrollo de la Mujer - PRODEMU	PRODEMU	3.350.000	Programa "Mejorando mi Negocio"	Organizar y mejorar el emprendimiento, mediante un proceso integral de formación donde se abordan contenidos y actividades para desarrollar y fortalecer las habilidades de la mujer emprendedora	20
Programa para el Desarrollo de la Mujer - PRODEMU	PRODEMU	4.798.000	Programa "Aprendiendo a Emprender" Curso: Banquetería y Coctelería	Entregar herramientas a mujeres para realizar un emprendimiento, mediante una capacitación en oficios	20
Programa para el Desarrollo de la Mujer - PRODEMU	PRODEMU	1.080.000	Capacitación en técnicas básicas de colorimetría	Entregar herramientas a mujeres para realizar un emprendimiento, mediante una capacitación en oficios	20

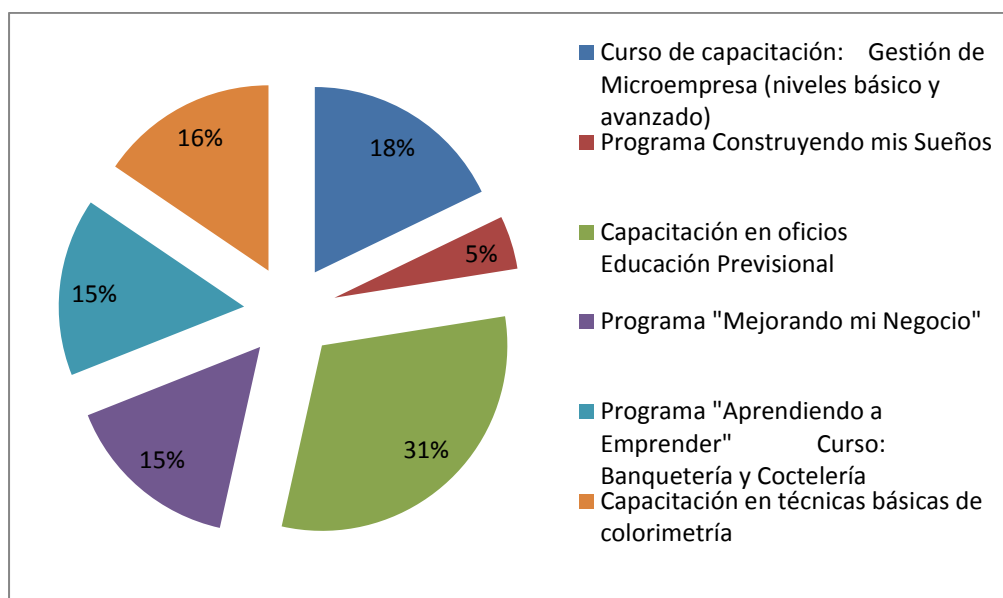
Fuente: DIDECO.

Gráfico 2: Porcentaje de montos asignados por capacitación



Fuente: Datos DIDECO. Elaboración, SECPLA

Gráfico 3: Porcentaje de participantes en cursos



Fuente: Datos DIDECO. Elaboración, SECPLA

❖ Charlas Especializadas

Se realizaron 2 charlas especializadas, con participación total de 88 vecinos y fondos por \$150.000. A continuación en la Tabla 2 se presenta un resumen de dichas charlas.

Tabla 2: Charlas especializada realizada durante el año 2014

Institución Ejecutora	Financiamiento	Monto inversión \$	Nombre de la Actividad	Objetivos de la Actividad	N° de participantes
Oficina Municipal de Intermediación Laboral OMIL	No aplica	No aplica	Jornada - taller EMPLEATE	- Entregar elementos de apresto laboral a jóvenes que cursan 4to. año de enseñanza media - Acercar a los jóvenes al mundo del trabajo	30 alumnos 4to. Medio, Liceo Pdte. José Manuel Balmaceda
Oficina Municipal de Fomento Productivo Programa para el Desarrollo de la Mujer - PRODEMU	PRODEMU	150.000	Seminario: Asociatividad y Cooperativismo	Entregar información y herramientas para la constitución de una cooperativa de trabajo	48 emprendedoras

Fuente: DIDECO.

❖ Mesas Técnicas

Se realizó una Mesa temática con una participación de 7 miembros con una duración de 8 sesiones.

Tabla 3: Mesa Temática

Institución Ejecutora	Nombre de la Actividad	Objetivos de la Actividad	Número de participantes
Municipalidades de Independencia, Recoleta, Huechuraba, Conchalí y Quilicura	Mesa Zonal Norte de Fomento Productivo	Ser una instancia de trabajo asociativo municipal en materias de fomento productivo y emprendimiento de las comunas de la zona norte de la región metropolitana de Santiago	8 sesiones de la mesa zonal (asistencia promedio de 7 miembros x sesión)

Fuente: DIDECO.

❖ Ferias Comunes

La Tabla 4 presenta las 3 ferias que se realizaron, con una inversión de \$4.878.517 y una participación promedio de 366 asistentes como público, 27 expositores y 18 empresas oferentes de vacantes de empleo. El siguiente grafico muestra el Porcentaje de Inversión por feria, siendo la “2ª Feria Comunal del Mundo Textil y de la Confección” la que concentra el 61% de la inversión en este ítem.

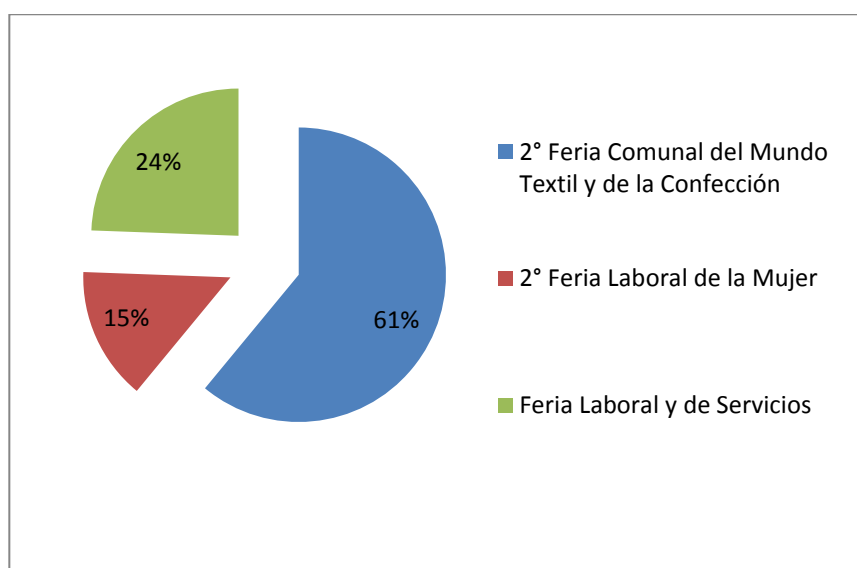
Tabla 4: Ferias Comunes

Institución Ejecutora	Financiamiento	Monto inversión \$	Nombre de la Actividad	Objetivos de la Actividad	Número de participantes
Oficina Municipal de Fomento Productivo	Municipalidad de Independencia Banco Estado Cámara de Comercio de Independencia Empresa Chile Costura Revista Confección Nacional	I. Pública 1.984.920 I. Privada 990.000	“2ª. Feria Comunal del Mundo Textil y de la Confección”	1. Generar un espacio de comercialización y contactos de negociación para microempresarios del rubro textil y de la Confección, como asimismo a expositores relacionados con el área. 2. Presentar mediante un desfile de modas profesional, las prendas de vestir de confeccionistas locales y empresas relacionadas. 3. Perfilar al denominado “Barrio de Las Telas”, como un polo de desarrollo comercial en la comuna de Independencia.	20 microempresarios locales 2 expositores institucionales (red de fomento, capacitación) 4 expositores empresariales relacionados 1 expositor banca especializada (Banco Estado Microempresa) Aprox. 300 asistentes itinerantes a la feria y desfiles de moda

Oficina Municipal de Intermediación Laboral	SENCE (FOMIL)	712.200	2da. Feria Laboral de la Mujer	Generar espacios de encuentro entre la oferta y demanda de empleo para mujeres económicamente activas	452 mujeres asistentes a la feria 14 empresas ofertantes de vacantes de empleo
Oficina Municipal de Intermediación Laboral	SENCE (FOMIL)	1.191.397	Feria Laboral y de Servicios	Generar espacios de encuentro entre la oferta y demanda de empleo para mujeres económicamente activas	400 asistentes a la feria 22 empresas oferentes de vacantes de empleo

Fuente: DIDECO.

Gráfico 4: Porcentaje de Inversión por Feria



Fuente: Datos DIDECO. Elaboración, SECPLA

❖ Programas de Fomento

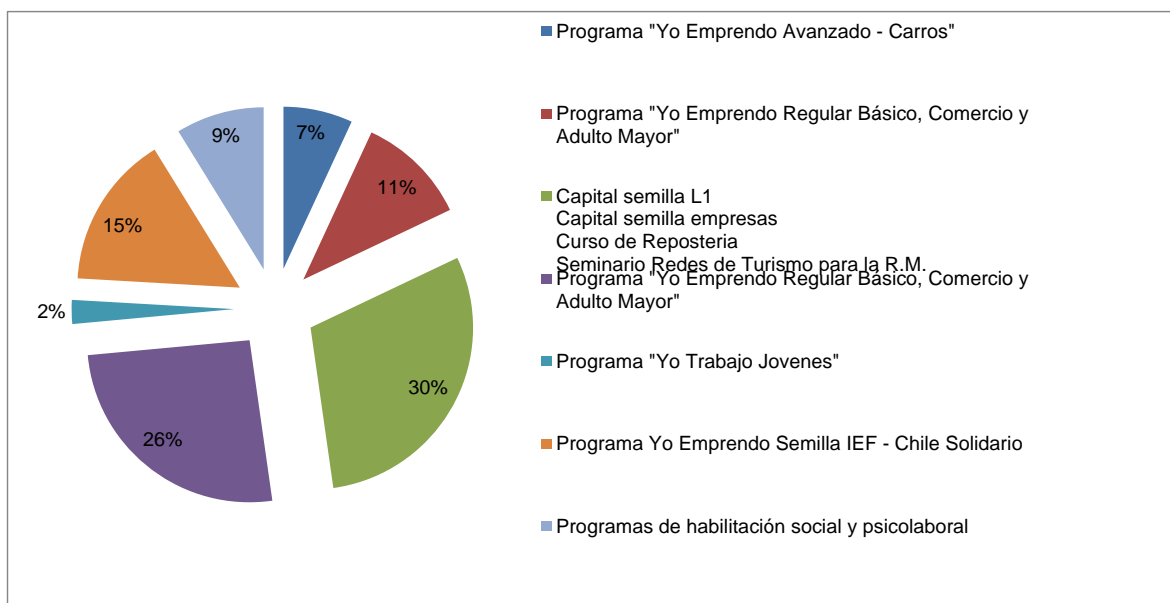
La Tabla 5 muestra las actividades que se realizaron: 7 Programas de Fomento con una inversión total de \$ 142.226.622 y una participación de 280 asistentes. El gráfico 5 muestra el Porcentaje de Inversión por programa, siendo el Capital Semilla el que concentra el 30% de la inversión en este ítem.

Tabla 5: Programas de Fomento

Institución Ejecutora	Monto inversión \$	Nombre de la Actividad	Objetivos de la Actividad	Número de participantes
Consultora MPB Ltda. FOSIS	9.800.000	Programa “Yo Emprendo Avanzando - Carros”	Reemplazo de siete carros comercializadores de alimentación rápida en la vía pública, por estructuras del tipo isotérmicas, con alto estándar sanitario y estético	7
Corporación Santiago Innova	15.700.000	Programa “Yo Emprendo Regular Básico, Comercio y Adulto Mayor”	Apoyar el incremento de los ingresos, potenciando capacidades y mejorando la gestión de su negocio	39
SERCOTEC	I. Pública 32.973.222 I. Privada 9.450.000	Capital semilla L1 Capital semilla empresas Seminario Redes de Turismo para la R.M. Curso de Repostería	Apoyar el incremento de los ingresos, potenciando capacidades y mejorando la gestión de su negocio	38
FOSIS	36.648.400	Programa “Yo Emprendo Regular Básico, Comercio y Adulto Mayor”	Contribuir a la superación de la pobreza, a través de la generación de mayores ingresos por medio de sus emprendimientos	49
FOSIS	3.395.000	Programa “Yo Trabajo Jóvenes”	Fortalecimiento de competencia para la empleabilidad	7
FOSIS	21.760.000	Programa Yo Emprendo Semilla IEF – Chile Solidario	Formación laboral para el autoempleo (emprendimiento sustentable)	40
FOSIS	12.500.000	Programa de habilitación social y psicolaboral	Formación laboral para el autoempleo (emprendimiento sustentable)	25 grupos familiares

Fuente: DIDECO.

Gráfico 5: Porcentaje de Inversión por Programa



Fuente: Datos DIDECO. Elaboración, SECPLA

❖ Otras Acciones Relacionadas

En la Tabla 6 se detallan dos encuentros empresariales, con inversiones totales por \$465.640 y una participación de 17 empresas y 23 representantes institucionales.

Tabla 6: Otras acciones

Institución Ejecutora	Financiamiento	Monto inversión \$	Nombre de la Actividad	Objetivos de la Actividad	Número de participantes
Oficina Municipal de Intermediación Laboral OMIL	SENCE (FOMIL)	261.923	Encuentro empresarial con representantes gastronómicos comunales	Generar espacios de acercamiento e intercambio con empresarios del sector gastronómico local. Ampliar la oferta laboral de la OMIL	11 empresarios gastronómicos 14 Directivos municipales Total 25
Oficina Municipal de Intermediación Laboral OMIL	SENCE (FOMIL)	203.717	Encuentro empresarial: "Aproximación a la inclusión laboral para personas en situación de discapacidad"	Abrir espacios para la incorporación al mundo del trabajo de personas discapacitadas. Generar redes de cooperación	5 empresas asistentes Expositores institucionales

Fuente: DIDECO.

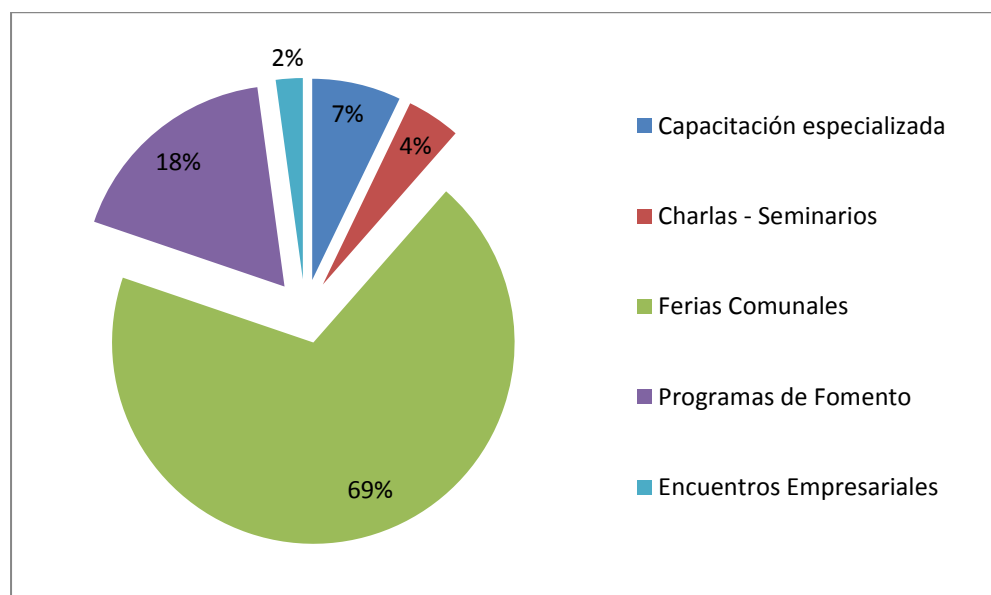
Cabe señalar que entre las actividades con mayor porcentaje de participación, destacan las ferias comunales con 1241 participantes. (Ver Tabla 7 y Grafico 6. El gráfico 7 muestra el porcentaje de inversión respecto del total de inversión en estos programas.

Tabla 7: Resumen de Actividades

Actividades	Participantes / Beneficiarios			Tipo de Inversión			Monto Total Inversión (\$)
	Directos	Indirectos	Total	Pública	Municipal	Privada	
Capacitación especializada	129	0	129	31.277.400	0	0	31.277.400
Charlas - Seminarios	78	0	78	150000	0	0	150.000
Mesas Técnicas	7	0	7	0	0	0	6.863.437
Ferias Comunales	1241	0	1241	3.888.517	1.984.920	990.000	
Programas de Fomento	218	100	318	111.038.382	0	0	111.038.382
Encuentros Empresariales	39	0	39	465640	0	0	465.640
TOTALES ANUALES	1.712	100	1.812	146.819.939	1.984.920	990.000	149.794.859

Fuente: DIDECO.

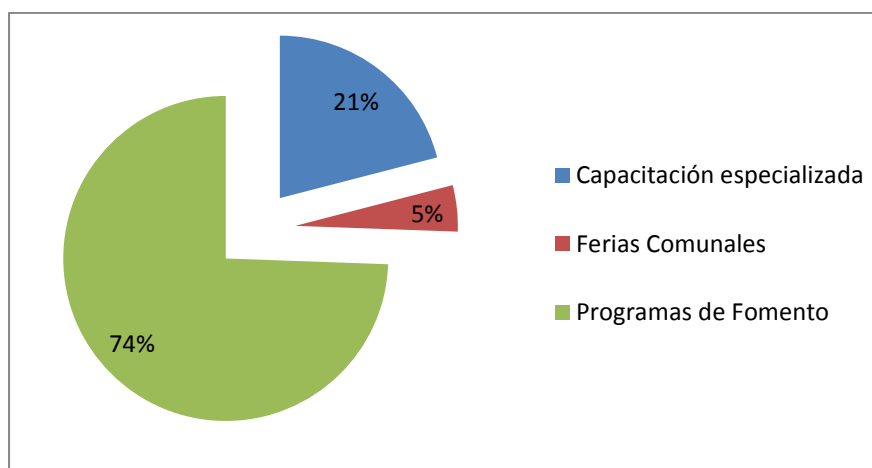
Gráfico 6: % de Participantes por actividad



Fuente: Datos DIDECO. Elaboración, SECPLA



Gráfico 7: % de Inversión por actividad



Fuente: DIDECO. Elaboración, SECPLA

3. Desarrollo Comunal y Gestión

Para mejorar las condiciones generales de bienestar de los vecinos de la comuna se han realizado diferentes acciones tendientes por una parte a mejorar las condiciones generales de la comuna y por otra a mejorar la funcionalidad administrativa municipal.

A continuación se detallan los proyectos que se están realizando relacionados con la institucionalidad municipal y el mejoramiento de la gestión.



Adquisición vehículos para funciones administrativas

Proyecto con Financiamiento FNDR (Circular 33), por un **Monto de \$76.457.000**. El proyecto se postuló y ejecutó durante el año 2014.

Descripción: El proyecto consistió en el recambio parcial de la flota vehicular municipal, mediante la adquisición de 1 camioneta, 3 minibuses y 1 furgón. Los destinatarios fueron DIMAO, DAEM, Departamento de Salud y Servicios Generales.





Adquisición de un Camión Multipropósito

Este proyecto fue adjudicado por un **Monto de \$ 370.619.785**. Se elaboró y postuló a través del financiamiento Circular 33 como proyecto multisectorial. En el mes de noviembre del año 2014, se le otorga la admisibilidad, otorgándole la factibilidad técnica por parte del Gobierno Regional Metropolitano – GORE. Posteriormente en Diciembre de 2014 se presentó a la comisión de Consejeros Regionales, donde los integrantes votaron favorablemente otorgándole el financiamiento del monto consignado al proyecto.

Descripción: El objetivo de este camión es mejorar la gestión municipal operativa ofreciendo los diferentes servicios demandados, tales como: lavado de calles, reparto de agua potable en situaciones de emergencia, unidad de reciclaje, acciones de emergencia ante cortes de luz, podas en altura y mantención de arbolado, situaciones sociales y retiros domiciliarios, apoyo a bomberos en casos de siniestros.

Figura 3: Funciones del camión Multipropósito



Elaboración: SECPLA

Catastro Condiciones Técnicas y Físicas Sumideros Aguas Lluvias de la Comuna

Financiamiento con Fondos del Programa de Mejoramiento de Barrios por un **Monto de \$ 13.850.000**. El proyecto se elaboró y postuló a fondos, durante el 2014, resultando financiado y con ejecución para el año 2015.

Descripción: El proyecto contempla la contratación de profesionales, para realizar un catastro de los sumideros de aguas lluvias de toda la comuna, que identifique el estado en que se encuentran y realicen las gestiones para mejorar su estado.



Saneamiento Integral Para la Recuperación de Cités de Diversos Sectores

Financiamiento con Fondos del Programa de Mejoramiento de Barrios (PMB) por un **Monto de \$ 48.899.985**. El proyecto se elaboró y postuló a fondos, durante el 2014, resultando financiado y con ejecución para el año 2015.

Descripción: El proyecto contempla la contratación de profesionales a fin de realizar un catastro de las condiciones físicas y arquitectónicas de los cités ubicados aledaños a calle Independencia y Av. La Paz. El objetivo de esta acción es generar una cartera de proyectos que permitan postular a los fondos necesarios para la recuperación integral de estos (regularización de copropiedades, saneamiento sanitario, mejoramiento de las condiciones de habitabilidad, etc.).



Análisis Sistemas Eléctricos Edificios Municipales

Financiamiento con Fondos del Programa de Mejoramiento de Barrios (PMB) por un **Monto de \$ 48.899.988**. El proyecto se elaboró y postuló a fondos, durante el 2014, resultando financiado y con ejecución para el año 2015.

Descripción: El proyecto contempla la contratación de profesionales, para que realicen un catastro y evaluación del estado de las instalaciones eléctricas de los edificios municipales (Escuelas, Liceos, Consultorios, Edificios Administrativos, etc.) con el propósito de generar los proyectos técnicos que permitan reparar dichas instalaciones, mejorarlas y generar planes de eficiencia energética que permitan un ahorro considerable de energía, optimizando de mejor manera los recursos municipales.

❖ Corporación de Desarrollo Social

La Corporación de Desarrollo Social de la Municipalidad es una institución sin fines de lucro y su objetivo es la promoción del desarrollo, especialmente de las personas, familias, grupos y comunidades más vulnerables de la comuna y en general, el mejoramiento de la calidad de vida de todos los vecinos de la comuna.

Con un año de funcionamiento ha desarrollado las siguientes actividades:

- Dotar de Equipamiento audiovisual al Liceo José Manuel Balmaceda (que sufrió robo de su equipamiento). Se gestionó un aporte de la Embajada de Taiwán en Chile. Monto del proyecto \$ 6.500.000.
- A mediados de año la Corporación de Desarrollo Social firmó un "Convenio Marco de Colaboración y Cooperación" con la Facultad de Medicina de la Universidad de Chile. En el Marco de este convenio se diseña y ejecuta el proyecto de recuperación de un sitio eriazo "Mejoramiento espacio Residual Santos Dumont - Independencia (Plazoleta de la Salud Pública)". Los Montos del proyecto ascendieron a \$ 13.700.000 con el 47% de aportes de la universidad y 53% de aportes municipales.
- Regeneración Urbana de la Población Juan Antonio Ríos. Con aportes municipales de \$ 7.700.000. Se solicitó un estudio diagnóstico con el objetivo de analizar los espacios públicos existentes y proponer eventuales usos y mejoramientos, con participación activa de vecinos.
- Transporte de Organizaciones Sociales tales como Juntas de Vecinos, Clubes de Adulto Mayor, Clubes de personas con discapacidad, Organizaciones Juveniles, Centros de Padres y Alumnos, etc. La Corporación les proporciona buses, a través del arriendo de estos, para traslado a diferentes lugares dentro de la Región Metropolitana como la V región. Inversión de \$ 2.800.000.

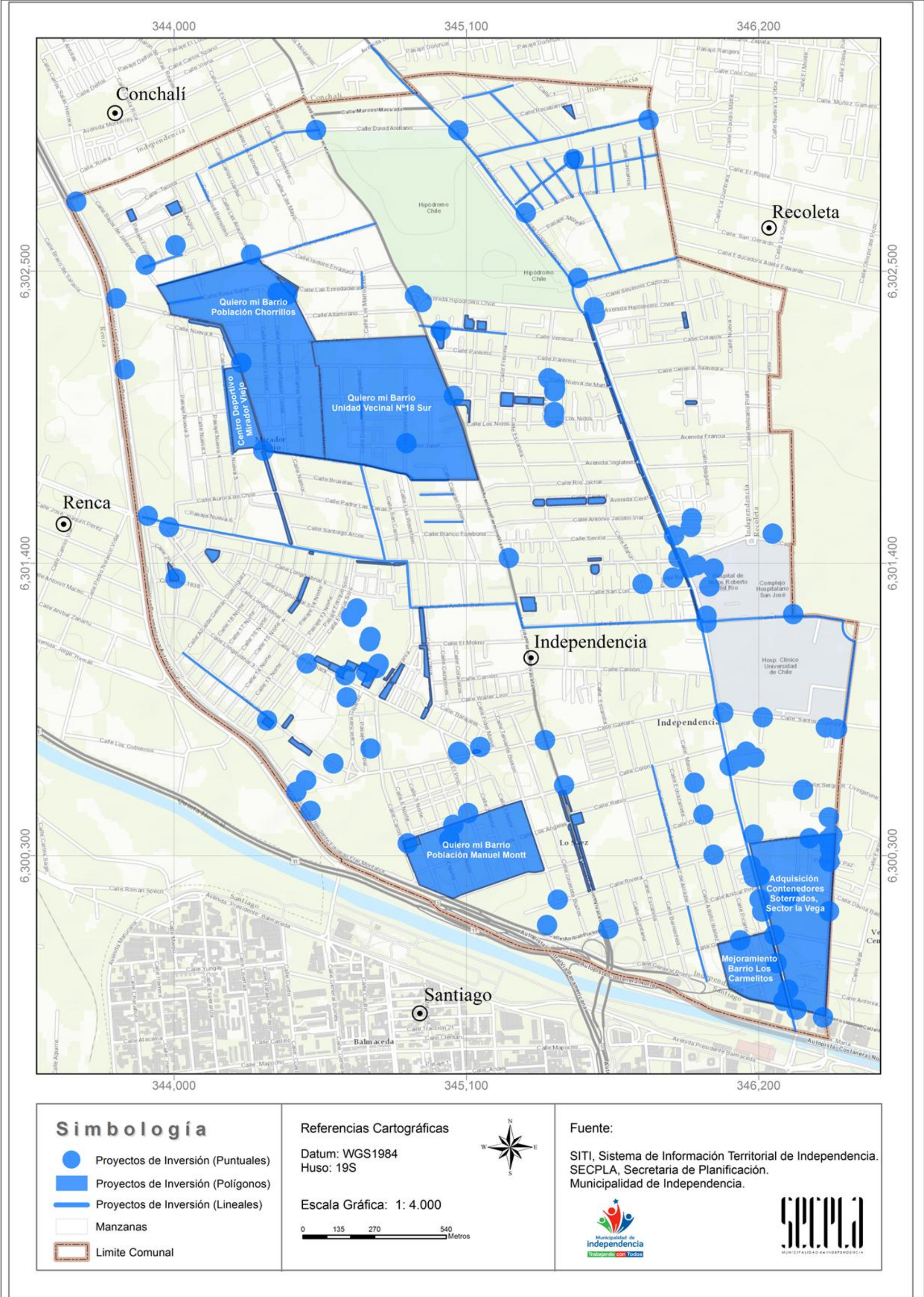


❖ Síntesis Proyectos

Para sintetizar la representación de los Proyectos de Inversión que tienen implicancias en el ámbito de este capítulo, se presenta el siguiente plano, el cual espacializa cada una de estas iniciativas de inversión.



Plano 1: Síntesis Proyectos en el ámbito de un “Municipio Moderno, motor del Desarrollo Comunal”



Fuente: SITI, Sistema de Información Territorial de Independencia. SECPLA

A continuación se presentan los resultados de la gestión de la Dirección de Tránsito y el recuento de las Patentes Municipales otorgadas.

❖ Dirección de tránsito

Esta Dirección es la encargada de la buena señalización de las vías públicas así como de la tramitación de licencias de conducir y permisos de circulación. Cuenta con 3 oficinas, las que son: Departamento de Estudio e Ingeniería, Departamento de Permisos de Circulación y Departamento de Licencia de Conducir.

A continuación se entrega una tabla que especifica por clase de licencia de conducir y la cantidad de éstas otorgadas durante el año 2014.

Tabla 8: Licencias de conducir por clases

MES	ESPECIFICACIÓN POR CLASE												TOTAL
	PROFESIONAL LEY 19.745					Ley 18.290		B	C	D	E	F	
	A1	A2	A3	A4	A5	A1	A2						
TOTAL	11	926	678	712	189	526	520	6.400	986	333	1	143	11.425

Fuente: Dirección de Tránsito

Tabla 9: Ingresos por Concepto de Licencias de Conducir

Concepto	Monto
Licencia	\$ 276.938.906
Derechos Varios	\$ 39.746.507
Derechos De Certificado	\$ 4.147
Total	\$ 316.689.560

Fuente: Dirección de Tránsito

Tabla 10: Ingresos Permisos de Circulación

PERMISOS DE CIRCULACIÓN AÑO 2014		
TIPO DE VEHÍCULOS	INGRESOS	CANTIDAD
Particulares	\$ 1.309.519.974	22.318
Transporte Publico	\$ 68.266.632	1.830
Transporte de Carga	\$ 108.532.703	1.690
TOTAL	\$ 1.486.319.309	25.838

Fuente: Dirección de Tránsito

A continuación se entrega una tabla que compara los ingresos de permisos de circulación por el tipo de vehículo con sus respectivos porcentajes.

Tabla 11: Comparación de Ingresos Entre Año 2013 y 2014

TIPO DE VEHÍCULOS	2012	2013	2014
Particulares	\$ 937.690.730	1.079.874.528	1,309,519,974
Transporte Publico	\$ 61.447.773	61.203.529	68,266,632
Transporte de Carga	\$ 79.168.832	104.858.114	108,532,703
TOTAL	1.078.307.335	1.245.936.171	1.486.319.309

Fuente: Dirección de Tránsito

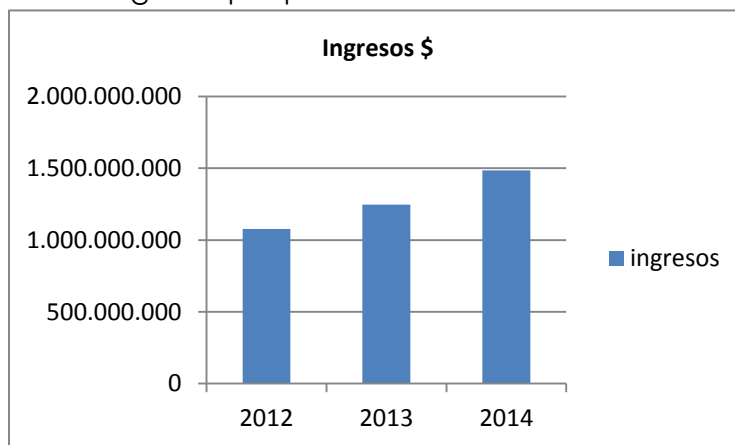
La siguiente tabla nos muestra el % de variación de ingresos por concepto de Permisos de Circulación en el periodo que lleva la actual administración. Se observa un aumento sostenido de permisos.

Tabla 12: % de variación entre Año 2012 y 2014

Tipo De Vehículos	% 2012/2013	% 2013/2014
Particulares	15,16	21.27
Transporte Publico	-1,4	11.54
Transporte De Carga	32,45	3.50
Total	15,55	19.29

Fuente: Dirección de Tránsito

Gráfico 8: Ingresos por permisos de Circulación 2012 a 2014



Fuente: Dirección de Tránsito

❖ Patentes Municipales

La Dirección de Administración y Finanzas dentro de sus funciones tiene la responsabilidad de recaudar y percibir los ingresos municipales y fiscales que correspondan. Dentro de esta tarea se encuentran las patentes municipales.

A continuación se detallan los ingresos percibidos por el cobro de las patentes municipales

Tabla 13: Estadística de Patentes Emitidas (1º Semestre)

TIPO	CANTIDAD	VALOR	VALOR	VALOR	VALOR	VALOR	VALOR	VALOR	VALOR	VALOR
PATENTE	ROLES	PATENTE	ALCOHOL	MULTA	ASEO	PROPAGANDA	BNUP	IMPUESTO	VARIOS	TOTAL
INDUSTRIAL	94	79.449.761	0	0	1.938.468	1.330.388	0	0	0	82.718.617
COMERCIAL	3.082	770.845.274	0	0	61.505.115	39.185.589	1.709.048	0	0	873.245.026
PROFESIONAL	348	7.163.928	0	0	0	0	0	0	0	7.163.928
ALCOHOL	269	8.016.745	16.236.215	0	2.412.774	548.324	0	0	0	27.214.058
ESTACIONADO	486	9.982.898	0	0	9.960.426	0	35.797.652	4.496.778	0	60.237.754
PROP. / B.N.U.P.	19	0	0	0	0	11.883.095	1.252.611	0	0	13.135.706
FERIA LIBRE	522	10.056.261	0	0	10.764.684	0	22.371.134	4.722.989	0	47.915.068
FERIA PERSA	64	1.317.504	0	0	395.968	0	523.968	654.976	0	2.892.416
MICROEMPRESA	351	7.374.942	0	0	7.176.456	95.173	0	0	0	14.646.571
TOTALES	5.235	894.207.313	16.236.215	0	94.153.891	53.042.569	61.654.413	9.874.743	0	1.129.169.144

Fuente: Dirección de Administración y Finanzas

Tabla 14: Estadística de Patentes Emitidas (2º Semestre)

Tipo	Cantidad	Valor	Valor	Valor	Valor	Valor	Valor	Valor	Valor	Valor
Patente	Roles	Patente	Alcohol	Multa	Aseo	Propaganda	Bnup	Impuesto	Varios	Total
Industrial	99	179.948.417	0	62.703	2.020.956	1.370.785	0	0	0	183.402.861
Comercial	3.250	1.133.719.565	0	1.692.981	64.907.745	37.762.085	2.432.616	0	0	1.240.514.992
Profesional	390	8.325.196	0	0	0	0	0	0	0	8.325.196
Alcohol	267	8.949.632	16.708.545	0	2.495.262	564.975	0	0	0	28.819.641
Estacionado	511	10.659.499	0	0	10.475.976	0	35.756.340	4.870.619	0	61.762.434
Prop. / B.N.U.P	171	0	0	0	0	53.503.473	11.791.799	0	0	65.295.272
Feria Libre	567	11.400.409	0	0	11.692.674	0	24.853.947	5.290.904	0	53.237.934
Feria Persa	268	5.699.854	0	0	1.658.116	0	2.505.212	2.825.749	0	12.688.931
Microempresa	378	8.106.113	0	125.406	7.733.250	98.065	0	0	0	16.062.834
Totales	5.901	1.366.808.685	16.708.545	1.881.090	100.983.979	93.299.383	77.339.914	12.987.272	0	1.670.110.095

Fuente: Dirección de Administración y Finanzas

A continuación se presentará la labor realizada con las comunidades migrantes

❖ Juzgado de Policía Local

Los Juzgados de Policía Local son Tribunales especiales que tienen por objeto administrar justicia dentro de la comuna, cuya organización y atribuciones se rigen en conformidad a las normas establecidas en la Ley N° 15.231, sobre Organización y Atribuciones de los Juzgados de Policía Local.

En total se ingresaron 18.076 denuncias durante el año, con cifras bastante parejas a lo largo del año, con un promedio mensual de 1.506 denuncias.

La materia por la cual se ingresan las causas es en el 82% de los casos por Infracciones a la Ley de Tránsito. Le sigue con un 12% las infracciones a la Ley de Alcoholes.

4. Comunidades Migrantes

Según un informe de la ONU, Chile es el país de Sudamérica donde más creció el número de inmigrantes entre 1990 y 2013. Según dicho informe publicado en septiembre de 2013, la División de Población del Departamento de Asuntos Económicos y Sociales de la ONU publicó que la cifra de inmigrantes en Chile aumentó de 107.501 en el año 1990 a 398.251 en el año 2013.

Independencia junto a Santiago, son las comunas que han acogido mayor cantidad de la población migrante en la capital, es por esto que se creó una mesa técnica de migrantes.

Las actividades realizadas fueron:



Celebración Día de la Bandera de Haití.

18 de mayo de 2014.

En el marco de esta celebración, se organizó en el Gimnasio del Liceo Gabriela Mistral una actividad central que contó con la presencia de 200 miembros de la comunidad haitiana residente en la comuna e invitados. Durante la actividad se realizaron presentaciones artísticas y se realizó un desfile desde el frontis de la Municipalidad hasta el gimnasio.

Realización Carnaval Sin Fronteras.

26 abril 2014.

Por segundo año consecutivo se organiza en nuestra comuna, en conjunto entre el Colectivo Sin Fronteras (Corporación de Investigación y Desarrollo de la Sociedad y las Migraciones ubicado en Santiago, que se preocupa por el contexto de gran vulnerabilidad de niños y niñas migrantes que vienen a residir a territorio Chileno, especialmente de países como Perú, Ecuador, Bolivia) y la Municipalidad de Independencia, la 9ª versión del carnaval. Se presentaron 500 bailarines de agrupaciones y comparsas, quienes recorrieron las calles de la comuna: Barnechea, Lastra, Maruri, Rivera culminando en el frontis de la Municipalidad con la participación de 1000 personas.



Lanzamiento Incas del Sur.

23 de abril de 2014.

Esta actividad que se desarrolló en la Municipalidad y que contó con la presencia del Cónsul del Perú, empresarios y autoridades consistió en el lanzamiento de la camiseta del primer club deportivo de migrantes de la comuna. Contó con la asistencia de 100 personas.

Feria de la Interculturalidad.

Escuela Camilo Mori. 05 de noviembre de 2014.

Esta actividad tuvo como objetivo principal promover la inclusión y la diversidad en la comunidad educativa.

En ella participaron todos los cursos de este establecimiento educacional,

los cuales realizaron presentaciones de bailes típicos de distintos países latinoamericanos, fortaleciendo y potenciando el intercambio cultural. Además se llevó a cabo una muestra gastronómica donde apoderados prepararon comidas típicas de sus países de origen, generando una colorida y multicultural mesa.

También se presentó el equipo de Cheerleaders de la escuela Camilo Mori, y se contó con la participación del equipo de ciclodanza del Instituto Teletón, también participaron el grupo de payasos y el grupo de batucada de la Escuela Confederación Suiza de la comuna de Santiago.

Esta actividad se realizó por segundo año consecutivo, generando un alto interés de apoderados y alumnos.

Alcalde participa en XVI Jornadas Migratorias

Salón de Honor del Ex Congreso Nacional [7 y 8 de agosto de 2014]

Las XVI Jornadas Migratorias fue una iniciativa gestionada por el Instituto Católico de Migraciones (INCAMI) y la Red Internacional de Migración Scalabrini (SIMN por sus siglas en inglés), a través de la Fundación Scalabrini. Esta contó con el patrocinio de: el Ministerio de Relaciones Exteriores de Chile por intermedio de la Dirección de Política Consular, el Ministerio de Interior y Seguridad Pública de Chile a través del Dpto. de Extranjería y Migración, el Honorable Senado de la República representado por las Mesas Temáticas, la Organización Internacional para las Migraciones (OIM), y el Alto Comisionado de las Naciones Unidas para los Refugiados (ACNUR).

Tras las Jornadas Migratorias 2014 se elaboró un documento político jurídico que servirá de base para la elaboración de una Ley General de Migraciones que garantice los derechos de las personas migrantes.

Alcalde participa en Seminario sobre Comunidades Migrantes

Organizado por la FUNASUPO y el Departamento de Antropología de la Universidad Alberto Hurtado. [7 de agosto de 2014].

El encuentro tuvo como objetivo reflexionar sobre los desafíos de integrar socialmente a las comunidades de inmigrantes en la Región Metropolitana a partir de distintas perspectivas y las buenas prácticas aplicadas en materia de multiculturalidad.



Programa de Ayuda Social del Ministerio del Interior

[25 de octubre de 2014]

Iniciativa del Ministerio del Interior, ejecutada a través del Departamento de Acción Social de esa cartera ministerial y que favoreció a inmigrantes vulnerables de las comunas de Santiago, Recoleta, Independencia y Quilicura.

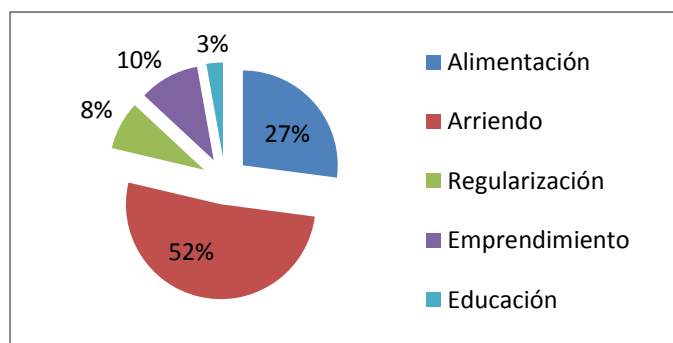
La autoridad informó que desde el Ministerio del Interior, se transferirá a cada una de las municipalidades, recursos desde el Fondo Orasmi para la asistencia de residentes vulnerables. Además, desde el Ministerio de la Vivienda se anunciará la reducción de algunos requisitos, igualándolos a los que se exige a chilenos, para postular a subsidios y beneficios.

Asimismo, señaló que se han corregido los criterios para definir el acceso a la nacionalidad de los hijos de extranjeros, de manera que no sean los niños y niñas nacidos en Chile, quienes sufran las consecuencias de la situación irregular en que se puedan encontrar sus padres.

El programa favoreció a la Municipalidad de Independencia con la suma de \$ 20.000.000 para ayuda social directa la cual fue canalizada a través de la gestión de los departamentos de vivienda y desarrollo social de nuestra municipalidad.

Las familias beneficiadas fueron 57 de las cuales el 47% es peruana y el 44% haitiana. En el Gráfico 9 se aprecia en que rubros se canalizo esta ayuda social directa.

Gráfico 9: Tipo de ayuda



Fuente: Datos DIDECO. Elaboración, SECPLA



Seminario Interculturalidad, Inclusión Social y Migración

Museo Chileno de Arte Precolombino y Salón de Honor del ex Congreso Nacional [18 de diciembre de 2014]

Fue una iniciativa que nació del trabajo colaborativo y en red del Ministerio de Desarrollo Social, el Consejo Nacional de la Cultura y las Artes, el Senado de la República de Chile, la Ilustre Municipalidad de Santiago, Ilustre Municipalidad de Quilicura, Ilustre Municipalidad de Independencia, Ilustre Municipalidad de Estación Central, Ilustre Municipalidad de Recoleta, Ilustre Municipalidad de Isla de Maipo y la Corporación Cultural de Recoleta.

Este primer Seminario tuvo por objetivo el generar un encuentro, diálogo y reflexión que contribuya a una mejor comprensión del fenómeno de la movilidad humana considerando las perspectivas e intereses de los agentes culturales, la gestión pública y las comunidades de migrantes presentes en nuestro país. En segundo lugar, fue una instancia de trabajo que aportó insumos a los nuevos programas, proyectos y acciones planificadas para el 2015 por parte del Ministerio de Desarrollo Social y el Consejo Nacional de la Cultura y las Artes. Para el caso de los Municipios, se planteó como una actividad de aprendizaje de experiencias y prácticas a nivel local e internacional que permitieron identificar aprendizajes y posibles líneas de acción sobre esta temática.

Proyecto CEAMI-UST se consolida en comuna de Independencia

Alumnos de la Escuela de Psicología presentaron avances de intervenciones en la Población Juan Antonio Ríos y Barrio Carrión [29 de agosto de 2014]

En una ceremonia realizada en dependencias de la Municipalidad se llevó a cabo la presentación de los resultados de intervenciones desarrolladas, en la Población Juan Antonio Ríos y Barrio Carrión, por alumnos de la Escuela de Psicología de la Universidad Santo Tomás Santiago, en el marco del convenio firmado entre ambas organizaciones, a través del Centro de Apoyo al Adulto Mayor y Migrantes (CEAMI-UST).



Los alumnos pudieron diagnosticar que los principales problemas de la población migrante residente en la comuna es el acceso a la educación y salud, además de la discriminación.

En la oportunidad, también se presentó ante todos los asistentes el proyecto de trabajo conjunto planificado para este II semestre 2014.

El Proyecto CIAMI-UST, desarrollado en conjunto con la Escuela de Derecho, tiene por objetivo apoyar a la formación de los estudiantes en la vinculación con el medio, prestando servicios y colaboración técnica a instituciones y organizaciones en temas de migración y tercera edad.

A continuación se presenta la gestión realizada en el área Internacional de Municipio

5. Área Internacional del Municipio

La Gestión Internacional del Alcalde durante el pasado año es amplia, los principales hitos se listan a continuación:

Principales hitos:

- Obtención del Fondo Franco Chileno para la implementación de Códigos QR en los monumentos patrimoniales de la Comuna. Fondo por \$40.000.000, para el diseño de una ruta patrimonial en vista de la implementación de guía interactiva por medio de los códigos QR.
- Obtención del Concurso de la Explanada de los Mercados que mejorara substancialmente la entrada de la Comuna. Fondo por \$53.000.000 para el concurso de diseño de recuperación de la explanada de los mercados.
- Integración de la Comuna como Piloto en el Proyecto Regional de Resiliencia (Fondo Fundación Rockefeller), que permitirá preparar a la comuna para enfrentar catástrofes naturales. Fondo por 1 millón de Dólares USA para 30 comunas de la RM, entre la cuales se encuentra Independencia, para el financiamiento de una estrategia de





Resiliencia que permita enfrentar las catástrofes naturales.

- Pasantías para funcionarios a Taiwán, Bélgica y París (Medio Ambiente, Transporte público, Inclusión Social, Deporte, ordenamiento territorial). Alrededor de \$ 20.000.000 financiados por la embajada de Taiwán, Cooperación Francesa y ACHM.
- Inclusión de la Comuna en la Red Internacional de Modernización de la Gestión Municipal, integrando las tecnologías de la información: Ciudad Digital. Con el objeto de facilitar el acceso a la información por los ciudadanos e interactuar con ellos. Obtención de la invitación a participar en el concurso de la Unión Europea de HORIZONTE 20-20 para el financiamiento en 2015 del proyecto E-Independencia por 140.000 Euros.
- Obtención de donaciones para la modernización de las Ferias Libres de la Comuna. En concreto un carro isotérmico de un valor de U\$12.000.
- Fondo de la Región Ile de France para la recuperación del Barrio Juan Antonio Ríos. Fondo por \$ 58.000.000 para la consulta ciudadana de renovación participativa.
- Integración de la comuna al programa de Naciones Unidas en Materia de Seguridad Ciudadana.
- Candidatura de Independencia al Premio de Ciudades Innovadoras 2015 que entrega la ciudad de Guangzhou, China.

Visitas internacionales ilustres:

- Embajadora de Suecia en Chile
- Embajador de Cuba en Chile
- Embajador de República Dominicana en Chile
- Embajador de la Unión Europea en Chile
- Agregado Cultural de Francia en Chile





- Cónsul de Perú en Santiago
- Embajadora de Holanda en Chile
- Delegación de Honduras, presidida por el Ministro de seguridad pública de Honduras.

Reuniones sostenidas por el Alcalde en el ámbito Internacional

- MENDOZA: Autoridades de Mendoza, Argentina, para recibir donación para Independencia.
- BRUSELAS: Directores de la Unión Europea en Bruselas para conocer fondos de postulación.
- PEKIN: Presidenta de la Asociación de Amistad del Pueblo Chino con el Extranjero, para postular a Independencia a premio 2015 de la Innovación.



INDEPENDENCIA CON CALIDAD DE
VIDA E IDENTIDAD

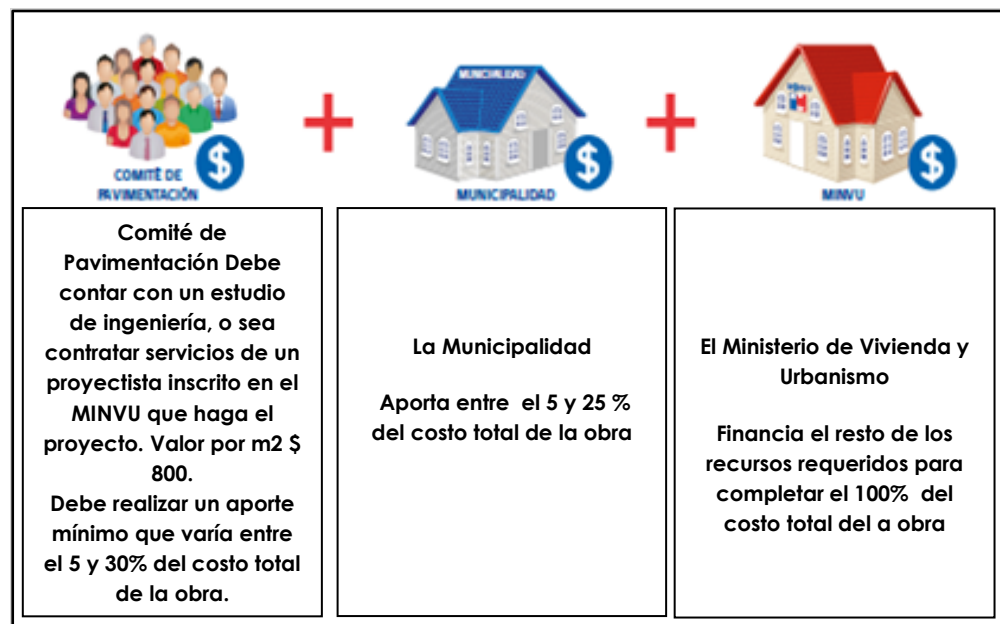
1. Desarrollo de los Barrios

Uno de los grandes problemas de la comuna a nivel de barrios es el mal estado de los pavimentos y las veredas, por este motivo se puso especial énfasis en abordar este tema y solucionarlo. A continuación se detalla lo hecho al respecto.

❖ Programa Pavimentos Participativos Independencia (SERVIU)

El programa Pavimentos Participativos, como su nombre lo indica, implica la participación de distintos actores durante el proceso de postulación y ejecución de las obras, como a su vez, el financiamiento de las mismas. En el caso de los aportes intervienen, tres componentes: El Comité de Pavimentación, la Municipalidad y el Ministerio de Vivienda y Urbanismo (Ver Figura 4).

Figura 4: Aportes Programa Pavimentos Participativos



El dinero que deben aportar los comités de pavimentos participativos para los llamados que se han realizado durante esta administración, así como las futuras postulaciones, son asumidos por el municipio, lo que implica que para el vecino el porcentaje a aportar es de cero peso.

Lo anterior responde a un compromiso asumido por esta gestión plasmada en el Programa de Gobierno del Sr. Alcalde Gonzalo Duran que dice *“impulsaremos un plan integral de reparación de veredas, que permita a los vecinos y vecinas, principalmente aquellos de la tercera edad, desplazarse de manera segura por sus barrios”* [Programa de Gobierno Municipal. Independencia 2012 – 2016. Pág. 10].

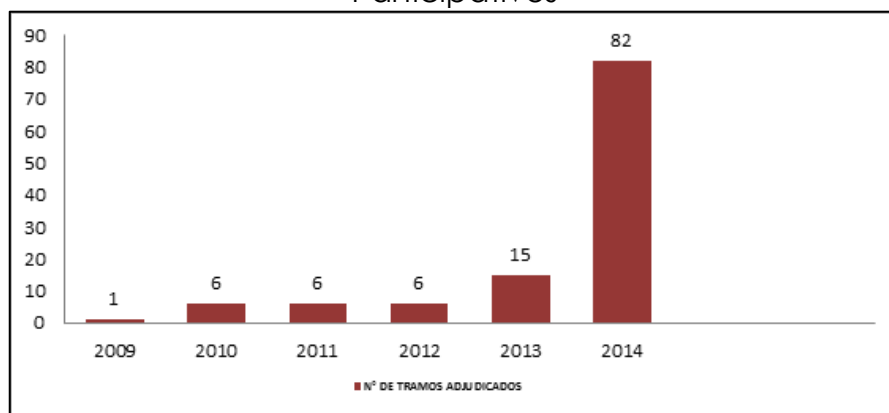
Debido al alto nivel de deterioro existente en las veredas, calles y pasajes de nuestra comuna, a comienzos del año 2014 la SECPLA se dedica a trabajar en la postulación del Programa Pavimentos Participativos que se inició en 1995, perteneciente al Ministerio de Vivienda y Urbanismo (MINVU) y ejecutado por el Servicio de Vivienda y Urbanismo (SERVIU). Los objetivos de este programa fueron:

- Consolidar un equipo Municipal que fuese capaz de enfrentar los nuevos desafíos, lo que implica instaurar el Programa Pavimentos Participativos como vía de financiamiento permanente para pavimentación y repavimentación de calles, veredas y pasajes de nuestra comuna.
- Supervisar la ejecución de los 15 tramos adjudicados en el llamado 23° del Programa Pavimentos Participativos representando al vecino ante SERVIU Metropolitano, en cuanto a observaciones, reclamos y solicitudes se refiere, es decir, el vecino hoy no está solo.
- Coordinar con los actores involucrados de otras Direcciones Municipales un trabajo en conjunto, única vía de lograr el éxito en cuanto a respuestas oportunas, postulaciones a proyectos exitosas, las que se tradujeron finalmente en un vecino satisfecho.
- Lograr la meta de crear 100 nuevos comités de pavimentos participativos lo que se tradujo en la postulación de 100 nuevos proyectos al Programa Pavimentos Participativos llamado 24°.

Al revisar los registros desde que fue creado este programa por SERVIU en el año 1995, el Municipio registra postulaciones sólo a partir del año 2009, en donde se adjudicó solo 1 tramo; para los años 2010 al 2012 se presentaron 6 proyectos por año, para el año 2013 se postularon 15 proyectos quedando todos adjudicados, para el año 2014 se postularon 93

proyectos adjudicándose 82, quedando en lista de espera 11 proyectos (Ver Gráfico 10).

Gráfico 10: Resumen Histórico de Adjudicación Programa Pavimentos Participativos



Fuente: Elaboración SECPLA



Programa Pavimentos Participativos Llamado 23°

Son 15 proyectos postulados y financiados al Programa Pavimentos Participativos en el año 2013, de los cuales se ejecutan 14, quedando 1 postergado para una próxima repostulación. La ejecución realizada durante el 2014 significó **una inversión de \$195.059.000, de los cuales \$37.686.000 correspondieron a aportes con recursos Municipales y \$157.370.000 con aportes de SERVIU Metropolitano** (Ver Tabla 15).



Independencia
avanza
a paso firme

Tabla 15: Resumen Pasajes y Veredas Ejecutados Llamado 23°. Año 2014

Nº	NOMBRE	TRAMO	U.V.	AREA (m2)	APORTE MUNICIPAL	APORTE SERVIU	TOTAL PROYECTO
1	Pje. Ignacio Verdugo	Tacora - Fondo Pje.	20	308	2,204,000	12,492,000	14,697,000
2	Pasaje Rosita	Santiago Arco - Aurora De Chile	17	342	4,671,000	10,899,000	15,570,000
3	Pasaje Rivera Oriente	Borde Estadio, Rivera y Graderías, Entrada Condominio (Fdo. Pje.)	14	572	3,531,000	20,008,000	23,539,000
4	Pasaje Lanceros	Carrión Y Walter Lihn	7	210	1,493,000	8,463,000	9,956,000
5	Pasaje Granaderos	Carrión Y Walter Lihn	7	280	1,909,000	10,820,000	12,729,000
6	El Espino	Carrión Y El Molino	7	441	6,000,000	14,000,000	20,000,000
7	Coracero	Carrión Y Walter Lihn	7	280	1,916,000	10,855,000	12,771,000
8	Pje. Cazadores	Carrión Y El Molino	7	528	3,589,000	20,340,000	23,930,000
9	Vereda Cdte. Canales	El Piano - 3 Norte	7	95	371,000	1,483,000	1,854,000
10	Veredas Brigadier Garrido	Sgto. Fidel Monje-Vivaceta	7	784	3,059,000	12,237,000	15,296,000
11	Veredas Luis González	Gamero - Brigadier Garrido	7	510	1,990,000	7,960,000	9,950,000
12	Veredas Tte. Bisson	Gamero - Fdo. Pasaje	12	486	1,896,000	7,585,000	9,482,000
13	Veredas Calle 5 Norte	Baldomero Flores - Eduardo Frei	12	896	3,496,000	13,985,000	17,481,000
14	Vereda Calle 3 Norte	Baldomero Flores - Cdte. Canales	12	400	1,561,000	6,243,000	7,804,000
TOTAL APORTES					37,686,000	157,370,000	195,059,000

Fuente: Elaboración SECPLA

A continuación se presenta algunas obras que han sido ejecutadas en la comuna durante el año 2014, a través del llamado 23.

Pasaje Cazadores

Antes



Después



Brigadier Garrido con Luis Gonzáles
Antes Después



Ejecución de Pavimentación



Programa Pavimentos Participativos Llamado 24°

Un trabajo en conjunto con el área de Desarrollo Comunitario, se logró construir una estrecha relación de cooperación con las distintas Directivas de Juntas de Vecinos existentes en la comuna, a objeto de difundir el Programa de Pavimentos Participativos y su proceso de postulación. A partir de esto se consiguió que estas Directivas patrocinaran a aquellos grupos de vecinos que quisieran postular su tramo (calle, veredas, pasajes) y que no estaban constituidos como comités de Pavimentos Participativos y así, acceder a esta vía de financiamiento. Esto permitió la formación de

comités de pavimentación visualizándose nuevos líderes que representan a sus vecinos en este proceso de postulación.

El resultado de este trabajo fue la postulación, durante el año 2014, de 93 tramos al Programa Pavimentos Participativos, aprobándose 82 tramos y quedando 11 tramos en lista de espera. Los 82 proyectos financiados para el año 2015 impactarán directamente en el bienestar y la calidad de vida de 1.250 familias de la comuna (Ver Tablas 16 y 17).

Tabla 16: Proyectos en lista de espera Llamado 24



SEREMI
Región Metropolitana

Ministerio de
Vivienda y
Urbanismo

MINISTERIO DE VIVIENDA Y URBANISMO
SECRETARIA REGIONAL MINISTERIAL DE VIVIENDA Y URBANISMO REGION METROPOLITANA

PROGRAMA DE PAVIMENTACIÓN PARTICIPATIVA
LISTA DE ESPERA DE PROYECTOS REGION METROPOLITANA
24º PROCESO DE SELECCIÓN - 2014

ESTE LISTADO CORRESPONDE A AQUELLAS POSTULACIONES QUE CUMPLIERON CON TODOS LOS REQUISITOS REGLAMENTARIOS VIGENTES
LOS NOMBRES DE UNIDADES VECINALES, JUNTAS DE VECINOS, VIAS Y TRAMOS SON INFORMADOS POR LAS RESPECTIVAS MUNICIPALIDADES

N°	COMUNA	FICHA DE POST. N°	UNIDAD VECINAL O JUNTA DE VECINOS	TIPO VIA C=calle P=paseo A=acera	PAV. NUEVO =1 REPAV.= 0	NOMBRE DE LA VIA	TRAMO POSTULADO	CANT. DE VIAS	LONG. CALZADA m	ANCHO CALZADA m	TIPO DE PAV. POSTULADO	PUNTAJE TOTAL DE SELECCIÓN
1	INDEPENDENCIA	136129	U.V.N° 12	C	0	CUATRO NORTE	LOS ANGELES - BALDOMERO FLORES	1	128,00	6,00	H.C.V.	85,84
2	INDEPENDENCIA	136119	U.V.N° 3	C	0	FRIERINA	NUEVA DE MATTE - LOS NIDOS	1	182,00	5,80	H.C.V.	85,29
3	INDEPENDENCIA	136115	U.V.N° 2	C	0	VICTORIANO STELLA	PANTALEON VELEZ SILVA - EINSTEIN	1	181,00	5,90	H.C.V.	83,78
4	INDEPENDENCIA	136116	U.V.N° 2	C	0	PASCUAL LAZARTE	PANTALEON VELEZ SILVA - EINSTEIN	1	194,00	6,00	H.C.V.	83,69
5	INDEPENDENCIA	136124	U.V.N° 5	C	0	CENTRAL (LADO NORTE SUR)	ESCAMILLA - MARURI	1	368,00	5,60	H.C.V.	83,37
6	INDEPENDENCIA	136120	U.V.N° 4	C	0	AGUSTIN MEZA	HIPODOMO CHILE - SEVERINO CASORZO	1	77,00	7,00	H.C.V.	83,37
7	INDEPENDENCIA	136113	U.V.N° 2	C	0	ALONSO REINOSO	PANTALEON VELEZ SILVA - EINSTEIN	1	169,00	6,00	H.C.V.	83,15
8	INDEPENDENCIA	136114	U.V.N° 2	C	0	AGUA SANTA	PANTALEON VELEZ SILVA - EINSTEIN	1	162,00	5,80	H.C.V.	83,13
9	INDEPENDENCIA	136118	U.V.N° 2	C	0	TRISTAN CORNEJO	AV. INDEPENDENCIA - GASPAR OLEA	1	244,00	6,00	H.C.V.	81,07
10	INDEPENDENCIA	136111	U.V.N° 2	C	0	GASPAR OLEA	TRISTAN CORNEJO - EINSTEIN	1	83,00	6,00	H.C.V.	79,24
11	INDEPENDENCIA	136112	U.V.N° 2	C	0	FUCSIAS	PANTALEON VELEZ SILVA - EINSTEIN	1	180,00	5,90	H.C.V.	77,81

Fuente: Servicios de Vivienda y Urbanización, Ministerio de Vivienda y Urbanismo

Tabla 17: Listado de proyectos seleccionados Región Metropolitana

SEREMI Región Metropolitana		MINISTERIO DE VIVIENDA Y URBANISMO SECRETARÍA REGIONAL MINISTERIAL DE VIVIENDA Y URBANISMO REGIÓN METROPOLITANA PROGRAMA DE PAVIMENTACIÓN PARTICIPATIVA LISTADO DE PROYECTOS SELECCIONADOS REGIÓN METROPOLITANA 24º PROCESO DE SELECCIÓN - 2014										
ESTE LISTADO CORRESPONDE A AQUELLAS POSTULACIONES QUE CUMPLIERON CON TODOS LOS REQUISITOS REGLAMENTARIOS VIGENTES LOS NOMBRES DE UNIDADES VECINALES, JUNTAS DE VECINOS, VÍAS Y TRAMOS SON INFORMADOS POR LAS RESPECTIVAS MUNICIPALIDADES												
N°	COMUNA	FICHA DE POST. N°	UNIDAD VECINAL O JUNTA DE VECINOS	TIPO VÍA Creciente Pavimentada Asfaltada	PAV. NUEVO o REPAV. o 1	NOMBRE DE LA VÍA	TRAMO POSTULADO	CANT. DE VÍAS	LONG. CALZADA m	ANCHO CALZADA m	TIPO DE PAV. POSTULADO	PUNTAJE TOTAL DE SELECCIÓN
1	INDEPENDENCIA	127868	U.V.N° 21	P	1	PASAJE DIECISIETE NORTE	SALOMÓN SACK - CALLE LONGITUDINAL CUATRO	1	63,00	3,00	H.C.V.	223,31
2	INDEPENDENCIA	127136	U.V.N° 21	P	1	PASAJE DIECISIETE NORTE	SALOMÓN SACK - CALLE LONGITUDINAL CUATRO	1	62,00	4,00	H.C.V.	197,79
3	INDEPENDENCIA	127870	U.V.N° 23	P	1	PASAJE PABELLÓN ARQUITECTO RICARDO MULLER	BARAJALES - SALOMÓN SACK	1	66,00	3,00	H.C.V.	195,99
4	INDEPENDENCIA	127138	U.V.N° 21	P	1	PASAJE CATÓRICE NORTE	SALOMÓN SACK - CALLE LONGITUDINAL CUATRO	1	63,00	3,00	H.C.V.	195,23
5	INDEPENDENCIA	127866	U.V.N° 4	P	1	PASAJE INTERIOR BELGICA	BELGICA - PASAJE BELGICA	1	57,00	3,00	H.C.V.	193,42
6	INDEPENDENCIA	127869	U.V.N° 23	P	1	PASAJE ARQUITECTO ARTURO BIANCHI	NUÉVA ANDRÉS BELLO - EL MOURIO	1	134,00	4,00	H.C.V.	188,44
7	INDEPENDENCIA	127139	U.V.N° 21	P	1	PASAJE ALCALDE GERMÁN DOMÍNGUEZ	SALOMÓN SACK - CALLE LONGITUDINAL CUATRO	1	61,00	4,00	H.C.V.	181,44
8	INDEPENDENCIA	127141	U.V.N° 21	P	1	PASAJE DIECICOCHO NORTE	SALOMÓN SACK - CALLE LONGITUDINAL CUATRO	1	62,00	4,00	H.C.V.	173,60
9	INDEPENDENCIA	127967	U.V.N° 15	A	0	BARNECHEA	RIVERA - ANIBAL PINTO	1	145,00	1,20	H.C.V.	159,79
10	INDEPENDENCIA	127120	U.V.N° 3	P	1	PASAJE INDEPENDENCIA	FONDO PASAJE NORTE - FONDO PASAJE SUR	1	450,00	3,00	H.C.V.	152,87
11	INDEPENDENCIA	127109	U.V.N° 9	P	0	PASAJE AVENIDA LA PAZ 474	AV. LA PAZ - FONDO PASAJE	1	67,80	5,02	H.C.V.	152,57
12	INDEPENDENCIA	127950	U.V.N° 11	C	1	SEIS NORTE	LONGITUDINAL - BALDOMERO FLORES	1	110,00	6,00	H.C.V.	145,31
13	INDEPENDENCIA	127968	U.V.N° 17	A	0	LUIS WEINSTEIN	PADRE F. GAZZIERO - PADRE LAS CASAS	1	126,00	1,50	H.C.V.	142,20
14	INDEPENDENCIA	127989	U.V.N° 17	A	0	LUIS WEINSTEIN	BLANCO FOMBONA - DOMINGO SANTA MARÍA	1	87,00	1,50	H.C.V.	142,03
15	INDEPENDENCIA	127124	U.V.N° 20	C	0	EUGENIO MATTE	P.E. MEXICO - BOLIVIA	1	48,00	5,50	H.C.V.	139,94
16	INDEPENDENCIA	127142	U.V.N° 14	A	0	GRUMETE BUSTOS	COMANDANTE CANALES - CALLE RIVERA	1	238,00	1,70	H.C.V.	139,27
17	INDEPENDENCIA	127997	U.V.N° 19	A	0	CALLE MARINO DE LOBERA	ROSA SALAS - NUEVA DE MATTE	1	548,00	1,00	H.C.V.	137,75
18	INDEPENDENCIA	127115	U.V.N° 1	A	0	LUIS JHONSON	HUDOBRO - RECARVARREN	1	222,00	2,70	H.C.V.	136,70
19	INDEPENDENCIA	127006	U.V.N° 1	A	0	CALLETE	AV. VIVACETA - AV. INDEPENDENCIA	1	400,00	2,00	H.C.V.	135,73
20	INDEPENDENCIA	127889	U.V.N° 3	A	0	PASAJE MALLOQUAS CONCHA	PALERMO - FONDO PASAJE	1	46,00	1,50	H.C.V.	135,25
21	INDEPENDENCIA	127884	U.V.N° 12	A	0	LOS ANGELES	CUATRO NORTE - CINCO NORTE	1	120,00	1,80	H.C.V.	134,65
22	INDEPENDENCIA	127946	U.V.N° 3	P	0	BARNEN	VENECIA - FONDO PASAJE	1	37,00	4,00	H.C.V.	132,13
23	INDEPENDENCIA	127945	U.V.N° 17	P	0	ARGENTINA	CAPTAN BYRON - FONDO PASAJE	1	125,00	3,00	H.C.V.	132,12
24	INDEPENDENCIA	127936	U.V.N° 15	C	0	BARNECHEA	ANIBAL PINTO - GRAL. DE LA LASTRA	1	156,00	5,80	H.C.V.	127,07
25	INDEPENDENCIA	127096	U.V.N° 8	C	0	NUÉVA DE LOPEZ	CARRON - FONDO PASAJE	1	111,00	6,00	H.C.V.	125,65
26	INDEPENDENCIA	127104	U.V.N° 11	C	0	LONGITUDINAL	CARLOS MEDINA - EL PINO	1	264,00	5,50	H.C.V.	124,23
27	INDEPENDENCIA	127996	U.V.N° 18	A	0	PADRE FAUSTINO GAZZIERO	OBISPO CARLOS SAN MARTÍN - DR. VICENTE DÍAZ	1	264,00	1,50	H.C.V.	122,92
28	INDEPENDENCIA	127937	U.V.N° 18	C	0	DR. VICENTE DÍAZ	JOSE BOSQUET - PASAJE 10 DE MAYO	1	85,00	5,60	H.C.V.	116,51
29	INDEPENDENCIA	136131	U.V.N° 12	C	0	CUATRO NORTE	LOS ANGELES - COMANDANTE CANALES	1	130,00	6,00	H.C.V.	114,39
30	INDEPENDENCIA	127999	U.V.N° 20	A	0	JOSE BERTEIN	TACOMA - REINA MARIA	1	108,00	1,50	H.C.V.	113,62
31	INDEPENDENCIA	127868	U.V.N° 3	A	0	HECTOR BOCARDO	ARMANDO GUZMÁN ACHARAN - DIANA VALDEHERRAMA	1	548,00	1,00	H.C.V.	113,04
32	INDEPENDENCIA	127931	U.V.N° 21	A	0	QUINCE NORTE	LONGITUDINAL CINCO - LONGITUDINAL CUATRO	1	188,00	1,70	H.C.V.	112,69
33	INDEPENDENCIA	127939	U.V.N° 3	P	0	PERSEVERANCIA	DIANA VALDEHERRAMA - FREIRIA	1	46,00	2,00	H.C.V.	112,48
34	INDEPENDENCIA	127963	U.V.N° 25	A	0	AMINATIGUI	DOMINGO SANTA MARÍA - NUEVA ANDRÉS BELLO	1	326,00	1,30	H.C.V.	112,38
35	INDEPENDENCIA	127317	U.V.N° 1	A	0	HUDOBRO	LUIS JHONSON - ADOLFO OSSA	1	77,00	1,80	H.C.V.	112,32
36	INDEPENDENCIA	127967	U.V.N° 17	A	0	LUIS WEINSTEIN	PADRE LAS CASAS - BLANCO FOMBONA	1	87,00	1,70	H.C.V.	111,83
37	INDEPENDENCIA	127932	U.V.N° 8	A	0	CARRON	EMILIO DELKERS - ESCANILLA	1	116,00	2,40	H.C.V.	111,14
38	INDEPENDENCIA	127011	U.V.N° 1	A	0	LUIS JHONSON	RECARVARREN - PABLO URZUA	1	122,00	2,50	H.C.V.	110,85
39	INDEPENDENCIA	127316	U.V.N° 1	A	0	HUDOBRO	RAFAEL RAMÍREZ - LUIS JHONSON	1	82,50	2,50	H.C.V.	110,58
40	INDEPENDENCIA	127890	U.V.N° 17	A	0	QUINCE NORTE	QUINCE NORTE - TRECE NORTE	1	142,00	3,00	H.C.V.	110,39
41	INDEPENDENCIA	127896	U.V.N° 4	A	0	GUANACO	ALBERTO GUTIERREZ DE LA CUADRA - COTAPOS	1	148,00	1,90	H.C.V.	110,24
42	INDEPENDENCIA	127865	U.V.N° 25	A	0	NUÉVA SAN CRISTÓBAL	DOMINGO SANTA MARÍA - NUEVA ANDRÉS BELLO	1	312,00	1,60	H.C.V.	109,46
43	INDEPENDENCIA	127878	U.V.N° 18	C	0	LOS MARIPOSES	LAS ENREDADERAS - ISIDORO ENRIQUET	1	52,00	5,90	H.C.V.	109,02
44	INDEPENDENCIA	127985	U.V.N° 13	A	0	PADRE JOSÉ CUFENTES GRIEZ	GAMERO - COLÓN	1	350,00	2,10	H.C.V.	108,99
45	INDEPENDENCIA	127944	U.V.N° 17	P	0	CHILE	CAPTAN BYRON - FONDO PASAJE	1	142,00	3,00	H.C.V.	108,78
46	INDEPENDENCIA	127995	U.V.N° 18	A	0	ENRIQUE RIVERA	JOSE BOSQUET - FONDO CALLE	1	190,00	1,45	H.C.V.	108,77
47	INDEPENDENCIA	127998	U.V.N° 19	A	0	NICHAN OPAZO	ROSA SALAS - CALLE CHILLAN	1	380,00	1,10	H.C.V.	107,95
48	INDEPENDENCIA	127867	U.V.N° 3	A	0	PALERMO	FREIRIA - ARMANDO GUZMÁN ACHARAN	1	100,00	2,00	H.C.V.	107,70
49	INDEPENDENCIA	127893	U.V.N° 4	A	0	LA FAYETTE	FRANCIA - ROUQUET DE LISLE	1	194,00	2,00	H.C.V.	107,15
50	INDEPENDENCIA	127899	U.V.N° 5	A	0	LOS NIDOS	ESCANILLA - MARILU	1	358,00	1,50	H.C.V.	107,10
51	INDEPENDENCIA	127886	U.V.N° 2	A	0	HUANICO	JULIO MARTÍNEZ - AV. EINSTEIN	1	642,00	1,20	H.C.V.	106,82
52	INDEPENDENCIA	127872	U.V.N° 16	A	0	ADOLFO IBÁÑEZ	ANIBAL PINTO - LASTRA	1	308,00	2,00	H.C.V.	106,76
53	INDEPENDENCIA	127890	U.V.N° 4	A	0	RODRÍGUEZ	BELGICA - FONDO CALLE	1	60,00	1,50	H.C.V.	106,74
54	INDEPENDENCIA	127994	U.V.N° 18	A	0	ENRIQUE RIVERA	NUÉVA DE MATTE - JOSE BOSQUET	1	212,00	1,55	H.C.V.	106,59
55	INDEPENDENCIA	127892	U.V.N° 4	A	0	ROUQUET DE LISLE	LA FAYETTE - BELSARRO PRATS	1	152,00	1,75	H.C.V.	106,28
56	INDEPENDENCIA	127883	U.V.N° 11	A	0	CALLE SEIS NORTE	GAMERO - LONGITUDINAL	1	250,00	1,20	H.C.V.	106,26
57	INDEPENDENCIA	127883	U.V.N° 2	A	0	PABLO URZUA	AV. INDEPENDENCIA - ADOLFO OSSA	1	664,00	1,70	H.C.V.	106,04
58	INDEPENDENCIA	127897	U.V.N° 5	A	0	LOS NIDOS	AV. INDEPENDENCIA - MARILU	1	438,00	1,85	H.C.V.	106,02
59	INDEPENDENCIA	127867	U.V.N° 9	P	0	PASAJE ECHIVERRIA	ECHIVERRIA - FONDO PASAJE	1	122,00	6,90	H.C.V.	105,70
60	INDEPENDENCIA	127884	U.V.N° 2	A	0	PABLO URZUA	ADOLFO OSSA - GUANACO	1	631,00	1,70	H.C.V.	105,48
61	INDEPENDENCIA	127885	U.V.N° 2	A	0	PANTALEÓN VÉLEZ SILVA	AGUA SANTA - GUANACO	1	454,00	1,90	H.C.V.	105,14
62	INDEPENDENCIA	127882	U.V.N° 2	A	0	TRISTAN CORNEJO	GAPAR OLGA - CALLE GUANACO	1	269,20	1,80	H.C.V.	104,95
63	INDEPENDENCIA	127895	U.V.N° 4	A	0	COTAPOS	GUANACO - PINTOR CRIVELLI	1	580,00	2,15	H.C.V.	104,69
64	INDEPENDENCIA	127993	U.V.N° 17	A	0	BRUSSELS	ALFREDO GUILLERMO BRAVO - NAMUR	1	499,00	1,30	H.C.V.	104,44
65	INDEPENDENCIA	127900	U.V.N° 5	A	0	LOS NIDOS	AV. FERRIN VIVACETA - ESCANILLA	1	368,00	1,70	H.C.V.	104,37
66	INDEPENDENCIA	127933	U.V.N° 1	A	0	MARCOS MACUADA	AV. VIVACETA - AV. INDEPENDENCIA	1	880,00	2,70	H.C.V.	103,91
67	INDEPENDENCIA	127881	U.V.N° 2	A	0	CARLOS HURTADO	PANTALEÓN VÉLEZ SILVA - EINSTEIN	1	318,00	1,75	H.C.V.	103,80
68	INDEPENDENCIA	127105	U.V.N° 12	C	0	TINIENTE BRESSON	LOS ANGELES - COMANDANTE CANALES	1	144,00	7,50	H.C.V.	95,67
69	INDEPENDENCIA	136125	U.V.N° 8	C	0	LEONARDO CEPEDA	CARRON - FONDO DE CALLE	1	106,00	10,00	H.C.V.	94,47
70	INDEPENDENCIA	127083	U.V.N° 3	C	0	FREIRIA	VENECIA - HIPÓCRITO CHILE	1	100,00	6,50	H.C.V.	94,27
71	INDEPENDENCIA	127086	U.V.N° 3	C	0	ARMANDO GUZMÁN ACHARAN	NUÉVA DE MATTE - LOS NIDOS	1	193,00	8,00	H.C.V.	93,61
72	INDEPENDENCIA	127108	U.V.N° 13	C	0	ECHIVERRIA	COLÓN - CHILE	1	238,00	7,80	H.C.V.	92,87
73	INDEPENDENCIA	127885	U.V.N° 3	C	0	DIANA VALDEHERRAMA	NUÉVA DE MATTE - LOS NIDOS	1	187,00	5,50	H.C.V.	92,04
74	INDEPENDENCIA	127116	U.V.N° 17	C	0	ALFREDO GUILLERMO BRAVO	FAUSTINO GAZZIERO - DOMINGO SANTA MARÍA	1	270,00	5,20	H.C.V.	90,58
75	INDEPENDENCIA	127938	U.V.N° 19	C	0	ROSA SALAS	BAJOS DE JIMÉNEZ - FIDEL OSORIO	1	127,00	6,90	H.C.V.	89,11
76	INDEPENDENCIA	127880	U.V.N° 26	C	0	NUÉVA CINCO	NUÉVA DE MATTE - PADRE FAUSTINO GAZZIERO	1	326,00	4,10	H.C.V.	88,24
77	INDEPENDENCIA	127935	U.V.N° 13	C	0	ESCANILLA	PADRE JOSÉ CUFENTES GRIEZ - ESCANILLA	1	98,00	6,30	H.C.V.	87,62
78	INDEPENDENCIA	136128	U.V.N° 9	C	0	CARLOT MULLER	AV. LA PAZ - FONDO DE CALLE	1	88,00	5,50	H.C.V.	87,42
79	INDEPENDENCIA	136127	U.V.N° 9	C	0	ECHIVERRIA	ECHIVERRIA - DIANA VALDEHERRAMA	1	168,00	7,80	H.C.V.	87,41
80	INDEPENDENCIA	136121	U.V.N° 5	C	0	CENTRAL	AV. INDEPENDENCIA - MARILU	1	169,00	6,40	H.C.V.	87,22
81	INDEPENDENCIA	136126	U.V.N° 8	C	0	NUÉVA MARILU	CARRON - FONDO CALLE	1	113,00	6,90	H.C.V.	86,15
82	INDEPENDENCIA	136123	U.V.N° 5	C	0	CENTRAL	AV. VIVACETA - ESCANILLA	1	183,00	6,30	H.C.V.	86,10

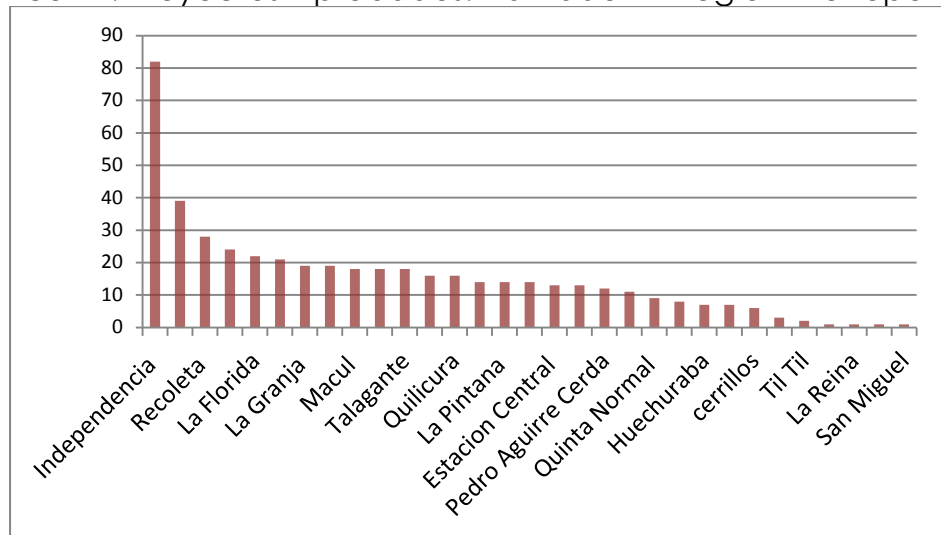
Fuente: Servicios de Vivienda y Urbanización, Ministerio de Vivienda y Urbanismo



Independencia
avanza
a paso firme

Cabe destacar que esta postulación ha sido el mayor número de proyectos financiados en relación a las comunas de la Región Metropolitana. Ver Gráfico 11.

Gráfico 11: Proyectos Aprobados. Llamado 24 Región Metropolitana



Fuente: Diario la Tercera 17 de Enero de 2015. Elaboración SECPLA

La inversión que ha realizado el municipio a la fecha, se desglosa de la siguiente manera, como se aprecia en la Tabla 18.

Se genera una inversión total en la comuna de **\$1.833.520.000** en obras viales cuyo desglose está compuesto por un aporte Municipal de **\$331.665.000** para el año 2015 y **un aporte de SERVIU Metropolitano de \$1.501.855.000**. Siendo el mayor número de proyectos seleccionados y financiados en la historia de la comuna.

Tabla 18: Aportes Llamado 23 y 24 Programa Pavimentos Participativos

AÑO POSTULACION – N° DE LLAMADO	ESTUDIO DE INGENIERIA	APORTE VECINO ASUMIDO POR EL MUNICIPIO
Llamado 23° Año 2013 15 Tramos	\$ 7.328.635	\$41.695.000
Llamado 24° Año 2014 100 Tramos	\$78.037.688	
Proyectos Aprobados Llamado 24°. 82		\$331.665.000
TOTALES	\$85.366.323	\$373.360.000

Fuente: Elaboración SECPLA

❖ Proyectos de Pavimentación, otras fuentes de Financiamiento



Reposición de Veredas diversos sectores de la comuna I Etapa y Etapa II

Independencia es una comuna aledaña a Santiago Centro y por lo tanto tiene un rol articulador importante en los desplazamientos hacia la zona norponiente de la ciudad. Por otra parte, ha mantenido un carácter residencial que la transforma en la actualidad en una comuna de un alto crecimiento demográfico. El crecimiento urbano enfrenta un problema importante en materia de déficit de veredas, cuya solución representa un esfuerzo financiero imposible de implementar con el limitado marco presupuestario municipal, estando supeditada su solución a la búsqueda de fuentes de financiamiento externas.

Los problemas de déficit en infraestructura y equipamiento urbano de la comuna son múltiples y por lo tanto requieren una atención equilibrada. Dado lo anterior el Municipio se ha decidido a implementar una estrategia paulatina y por etapas de mejoramiento de la vialidad peatonal.

En este contexto el proyecto "REPOSICIÓN DE VEREDAS DIVERSOS SECTORES DE LA COMUNA DE INDEPENDENCIA, ETAPA I y ETAPA II", es una prioridad sentida por la comunidad y busca dar continuidad al mejoramiento de las veredas, con el objeto de reponer y ampliar a una superficie de 183.390m² de un total de 50 calles, pero su ejecución se desarrollara por etapas. Para la primera etapa se contempla una superficie de 101.951 m², a 20 calles y una futura Etapa II con 81.434 m², con un total de 30 calles (Ver Tabla 10). Es importante señalar que para estas etapas el Municipio de Independencia durante el año 2104 realizó una inversión de **\$50.000.000 millones**. Con lo que se contrató el trabajo de ingeniería y obtuvo sus respectivas aprobaciones, ante el SERVIU. Esta intervención alcanzó la suma de los \$6.900.000.000 millones, donde para la Etapa I la intervención es de **\$3.700.000 millones y la Etapa II de \$3.200.000.000**

La presente intervención es dirigida hacia las vías de mayor jerarquía del entramado comunal, correspondiendo a vías colectoras y de servicios,



Independencia
avanza
a paso firme

cuya importancia está dada por una alta demanda por parte de los peatones en diversos sectores de la comuna.

Desde la perspectiva de la materialidad, la intervención propone reponer una parte del déficit de 50 calles, con una solución mixta de principalmente Baldosa (44%) y Hormigón (46%), incorporando baldosas táctiles para personas con discapacidad visual, con el objeto de posicionar la jerarquía de la calle en el contexto del entramado de las vías comunales a la vez que agregar valor a la infraestructura pública con los consiguientes externalidades positivas que también se esperan.

Desde la perspectiva de la geometría y el dimensionamiento de las veredas, dado que se trata en su mayoría de vías principales, el proyecto pretende modificar las veredas existentes, en los casos que corresponda con el objeto de homologar el ancho en función de las disposiciones de la Ordenanza General de Urbanismo y Construcción (O.G.U.C.) para este tipo de vías, además de un tratamiento urbanístico de platabanda en las esquinas de cada vereda.

El proyecto además se enmarca dentro de las políticas locales de desarrollo urbano expuestas en el Plan Regulador Comunal (PRC), particularmente en las líneas estratégicas de mejoramiento urbanístico de los barrios y en el mejoramiento de las condiciones de tránsito vehicular, peatonal y de transporte público.

Tabla 19: Listado de Vías priorizadas en la Comuna

	CALLE	ENTRE	Y	M2 DEMANDA	M2 DÉFICIT
ETAPA 1					
1	NUEVA DE MATTE	NUEVA 3	INDEPENDENCIA	15171	5.784
2	ESCANILLA	DOMINGO SANTA MARIA	AV PRES. EDUARDO FREI M.	16381	12.416
3	DOMINGO SANTA MARIA	SALOMON SACK	INDEPENDENCIA	24658	12.918
4	MARURI	GAMERO	GENERAL BORGÑO	16112	10.220
5	GAMERO	A.GERMAN DOMINGUEZ	INDEPENDENCIA	23135	8.102
6	AGUSTIN LOPEZ DE ALCAZAR	GAMERO	PRIETO	10805	7.444
7	EL PINO	SALOMON SACK	COMANDANTE CANALES	6567	4.842
8	SALOMON SACK	DOMINGO SANTA MARIA	GAMERO	36018	11.066
9	ALCALDE GERMÁN DOMINGUEZ	DOMINGO SANTA MARÍA	SALOMÓN SACK	8828	1.558
10	SOBERANIA	SALOMON SACK	GAMERO	2255	2.114
11	CARLOS MEDINA	GAMERO	AV PRES. EDUARDO FREI M.	4507	3.252
12	HIPODROMO CHILE	GUANACO	PJE SIN SALIDA	9504	416,28
13	TACORA	VIVACETA	BAJOS DE JIMENEZ	4800	2.024
14	DAVID ARELLANO	AV FERMIN VIVACETA	AV INDEPENDENCIA	4532	1.760
15	RECABARREN	AV INDEPENDENCIA	HINOJOSA ROBLES	4396	1.736



16	BRAVO DE SARAVIA	LAS CAÑAS	AV PRES. EDUARDO FREI M.	7408	1.424
17	LAS CAÑAS	BRAVO DE SARAVIA	DOMINGO SANTA MARÍA	5955	3.126
18	EL GUANACO	PABLO URZUA	GENERAL SAAVEDRA	7267	3.460
19	BELGICA	FRANCIA	FONDO PASAJE	1465	738
20	BEZANILLA	AV FERMIN VIVACETA	AV INDEPENDENCIA	7939	7.550
ETAPA 2					
21	PROFESOR ZAÑARTU	AV INDEPENDENCIA	AV. LA PAZ	5177	4.872
22	BELISARIO PRATS	FONDO CALLE	DOMINGO SANTA MARÍA	7897	3.138
23	15 NORTE	DOMINGO SANTA MARÍA	EDUARDO FREI MONTALVA	4179	2.362
24	ENRIQUE SORO	DOMINGO SANTA MARÍA	EDUARDO FREI MONTALVA	11149	5.856
25	JULIET	ENRIQUE RIVERA	AV. FERMÍN VIVACETA	5650	1.558
26	AV FRANCIA	LAFAYETE	AV. FERMÍN VIVACETA	8093	2.216
27	AV INGLATERRA	AV. FERMÍN VIVACETA	BELISARIO PRATS	8727	3.676
28	SAN LUIS	AV. FERMÍN VIVACETA	AVDA. INDEPENDENCIA	7560	8.194
29	COTAPOS	LAFAYETTE	AV INDEPENDENCIA	4845	1.558
30	PALERMO	AV FERMIN VIVACETA	AV INDEPENDENCIA	4118	2.258
31	LONGITUDINAL 3	LAFAYETTE	AV INDEPENDENCIA	4324	3.302
32	RIO JACHAL	AV FERMIN VIVACETA	AV INDEPENDENCIA	3307	1.928
33	ANTONIO JACOB VIAL	AV FERMIN VIVACETA	AV INDEPENDENCIA	2893	1.714
34	SEVILLA	AV FERMIN VIVACETA	AV INDEPENDENCIA	5543	1.698
35	CORREGIMIENTO	NUEVA 3	AV FERMIN VIVACETA	7235	2.728
36	AURORA DE CHILE	DOMINGO SANTA MARIA	AV FERMIN VIVACETA	7336	3.110
37	LONGITUDINAL 6	HERMANOS AMUNATEGUI	MOISÉS RIOS	7563	3.886
38	NUEVA ANDRES BELLO	HERMANOS AMUNATEGUI	AV FERMIN VIVACETA	2263	2.410
39	PABLO URZUA	EL GUANACO	AV INDEPENDENCIA	7766	2.338
40	PANTALEON VELEZ SILVA	EL GUANACO	AV INDEPENDENCIA	2394	1.200
41	EINSTEIN	EL GUANACO	AV INDEPENDENCIA	4746	2.258
42	CRONISTA GONGORA	NVA. DE MATTE	CORREGIMIENTO	5153	1.398
43	ROSEMBLUT	DOMINGO SANTA MARIA	CORREGIMIENTO	1555	850
44	HERMANOS AMUNATEGUI	DOMINGO ANTA MARIA	NUEVA ANDRES BELLO	967	788,28
45	VICENTE IZQUIERDO	NUEVA DE MATTE	CORREGIMIENTO	2231	948
46	ALFREDO GUILLERMO BRAVO	DOMINGO ANTA MARIA	CORREGIMIENTO	2171	1.298
47	BALDOMERO FLORES	1 NORTE	CARLOS MEDINA	4233	4.840
48	COLON	1 NORTE	AGUSTIN LOPEZ DE ALCAZAR	6939	3.936
49	LOS ANGELES	CARLOS MEDINA	AV FERMIN VIVACETA	4355	2.204
50	RETIRO	AGUSTIN LOPEZ DE ALCAZAR	AV FERMIN VIVACETA	4349	2.904
TOTAL				372.421	183.390

Fuente: Unidad de Proyectos, SECPLA



Conservación de Veredas comuna de Independencia I

Etapa

Fuente de Financiamiento: Circular 33, activos no financieros por un **Monto de \$ 188.804.000**, el proyecto fue elaborado y presentado al Gobierno Regional durante el 2014. Se encuentra en etapa de revisión de observaciones.

Descripción: Se postula la conservación de 5.210m² de veredas que se relaciona con 47 tramos localizados dentro de la macro zona 1.





Conservación de Veredas comuna de Independencia II

Etapa

Fuente de Financiamiento: Circular 33, activos no financieros por un **Monto de \$191.695.000**, el proyecto fue elaborado y presentado al Gobierno Regional durante el 2014. Se encuentra en etapa de revisión de observaciones.

Descripción: Se postula la conservación de 3.619 m² de veredas que se relaciona con tramos localizados en las macro zonas 2 y 4.



Reposición Pavimento Calle Coronel Alvarado

Fuente de Financiamiento: FNDR por un **Monto de \$845.539.177**, el proyecto fue ejecutado y recepcionado durante el año 2014.

Descripción: Consideró la demolición total del pavimento de calle Coronel Alvarado entre Av. Vivaceta y Bajos de Jiménez y la construcción de una carpeta en hormigón, como también las veredas y accesos en ambos costados de esta. Se instaló mobiliario urbano y arborización.

Antes



Después



Recarpeteo de diversos sectores de la comuna

Financiamiento SERVIU por un **Monto Total de \$ 608.000.000**. Las Obras se ejecutaron y recepcionaron durante el año 2014.

Listado de Sectores:



Independencia
avanza
a paso firme

SANTA LAURA/ AV. INDEPENDENCIA	99.864.000
TACORA/ VIVACETA - BARON DE JURAZ REALES	116.508.000
HUANACO/ EINSTEIN - SANTA LAURA	81.244.000
PASAJE GENERAL BORGÑO/ CUARTEL PDI - GENERAL BORGÑO	14.820.000
GAMERO/ ENRIQUE SORO - 15 NORTE	35.720.000
GAMERO/ 15 NORTE - ALCALDE DOMINGUEZ	45.144.000
LÓPEZ/ GENERAL BORGÑO - PINTO	76.000.000
LÓPEZ/ RIVERA - COLÓN	68.020.000
VENECIA/ VIVACETA - FREIRINA	70.680.000



Reparación y Mantenición de baches en la comuna

El Bacheo es un mantenimiento correctivo del pavimento. Cuando la superficie presenta brechas o huecos se requiere de un método rápido y eficiente que solucione la falla del pavimento, sin contaminar, y que la presencia del agua o temperatura del material al ser aplicado garantice su duración para así no tener que repetir este trabajo. Desde el año 2013 y con financiamiento municipal se contrató una empresa exclusiva para reparar estos baches. Durante el año 2014 se bacharon aproximadamente 861 hoyos, por un **Monto aproximado de \$172.496.988**. Esto ha significado una mejor calidad de vida para los vecinos de nuestra comuna.

Antes



Después



Unidad vecinal N° 12 (entre calles Escanilla y Lastra). Fecha 27/10/2014. Las dimensiones del bacheo son: largo 2,90 m., ancho 6 m. Superficie 17,4 m²



Independencia
avanza
a paso firme



Proyectos de Reposición de Veredas

Con Financiamiento del Programa de Mejoramiento Urbano (PMU), por un **Monto Total de \$199.972.000**, durante el año 2014 este proyecto fue postulado y financiado por la Subdirección de Desarrollo Regional (SUBDERE), con ejecución para el primer semestre de 2015.

Av. Fermín Vivaceta entre calles Rivera / Colón.
Av. Fermín Vivaceta entre Coronel Alvarado / Hipódromo Chile.
Av. Fermín Vivaceta entre Tacora / Coronel Alvarado.
Av. Independencia entre Hipódromo Chile / Francia.



Reposición de Veredas sector Hipódromo Chile

Fuente de Financiamiento: Programa de Mejoramiento Urbano (PMU) de Emergencia por un **Monto de \$49.927.000**. El proyecto se postuló y fue aprobado el 2014 con ejecución para el primer semestre de 2015.

Descripción: El proyecto busca reponer las veredas correspondientes al sector sur de calle Hipódromo Chile entre Avenida Independencia y Avenida Fermín Vivaceta.



Proyectos de Reposición de Veredas

Con Financiamiento PMU. Por un **Monto Total de \$249.965.000**. Los tramos que se listan a continuación fueron postulados durante el 2014, se encuentran aprobados técnicamente a la espera de financiamiento.

Calle Adolfo Ibáñez entre Aníbal Pinto / Rivera.
Calle Domingo Santa María entre Soberanía / Enrique Soro.
Av. Independencia entre Domingo Santa María / Bezanilla.
Av. Independencia entre Francia / Domingo Santa María.
Calle Echeverría entre Av. La Paz / Independencia.



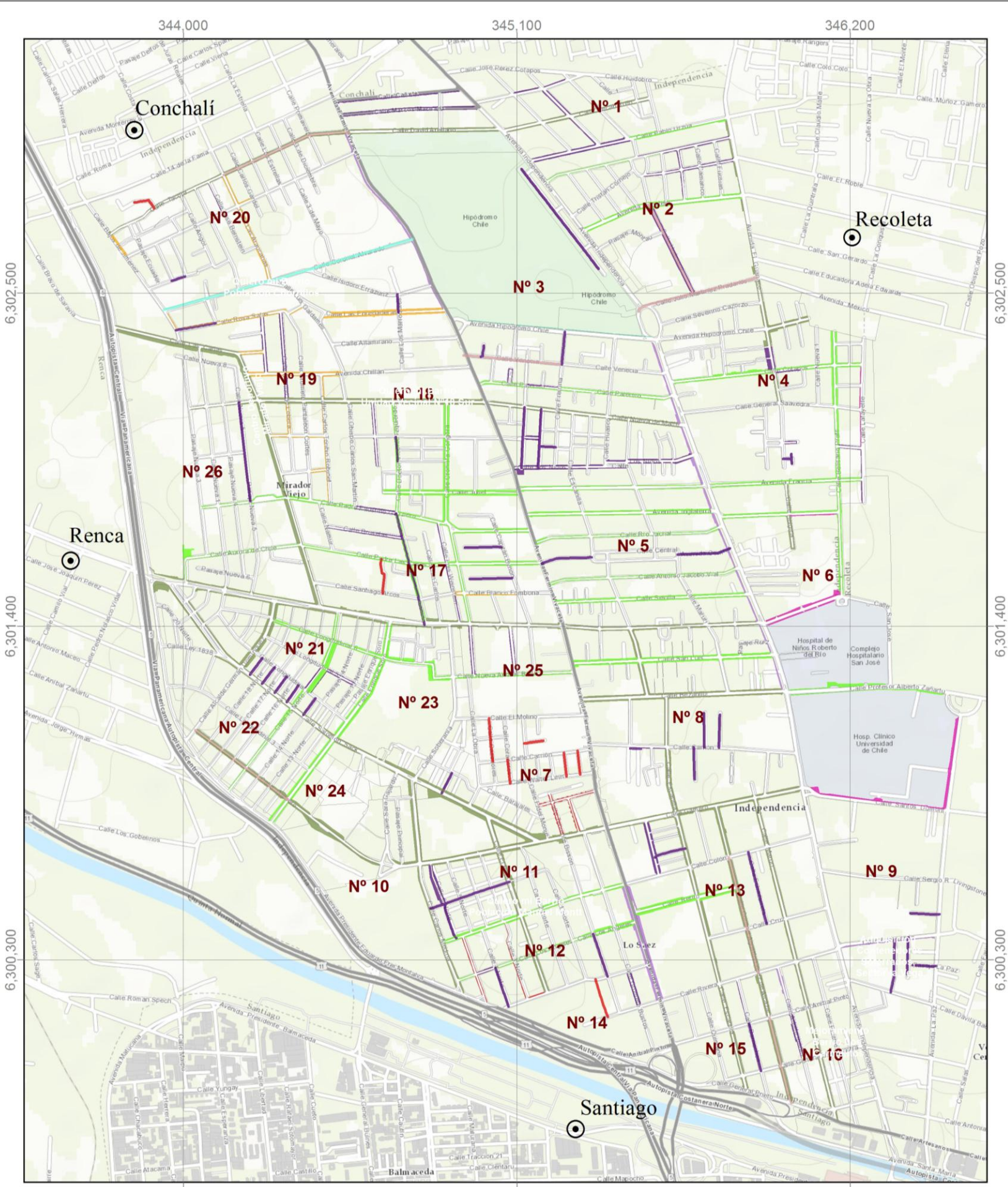
❖ Síntesis Proyectos de Pavimentación

Para sintetizar la representación de los Proyectos de pavimentación que fueron gestionados en sus distintas etapas se presenta el siguiente plano el cual espacializa cada una de estas iniciativas de inversión.





Plano Pavimentos Comuna de Independencia



Simbología

Categorización por Fuente de Financiamiento

SERVIU

- Recarpeto SERVIU
- Ejes Viales, Pavimentos Participativos (Llamado 23)
- Veredas, Pavimentos Participativos (Llamado 23)
- Ejes Viales, Pavimentos Participativos (Llamado 24)
- Veredas, Pavimentos Participativos (Llamado 24)

FNDR

- Reposición Pavimento Calle Cril. Alvarado
- Reposición de Veredas, diversos sectores de la Comuna Etapa I
- Reposición de Veredas, diversos sectores de la Comuna Etapa II
- Circular 33
- Conservación de Veredas, diversos sectores de la Comuna Etapa I
- Conservación de Veredas, diversos sectores de la Comuna Etapa II

Programa Mejoramiento Urbano (PMU)

- Reposición de Veredas - PMU
- Reposición Veredas, Sector Hipodromo de Chile

Fuente:
SITI, Sistema de Información Territorial de Independencia.
SECPLA, Secretaria de Planificación.
Municipalidad de Independencia.



Fuente: SITI, Sistema de Información Territorial de Independencia. SECPLA



Independencia
avanza
a paso firme

❖ Proyectos relacionados con el Desarrollo Urbano de los Barrios



Construcción Paseo Peatonal Boulevard

Financiado por el MINVU a través del programa Quiero Mi Barrio por un **Monto de \$209.025.196**. El proyecto se ejecutó durante el año 2014 y se encuentra terminado.

Descripción: En la Población Juan Antonio Ríos Sector 2-C, se construyó un paseo peatonal, el cual incluyó la instalación de luminarias peatonales, la construcción de áreas verdes y arborización, como también la instalación de un sistema de riego y de bolardos.



Reparación y Obras Pendientes 4 Sedes Sociales

Financiado por el MINVU a través del programa Quiero Mi Barrio por un **Monto de \$36.334.694**. El proyecto se ejecutó el 2014 y se encuentra Terminado.

Descripción: Se ejecutó una intervención para recuperar las 4 sedes sociales, construidas en el Sector 2C de la Población Juan Antonio Ríos, las cuales habían sufrido destrozos producto de actos vandálicos.



Proyecto Mapocho La Chimba (Concurso Explanada Mercados)

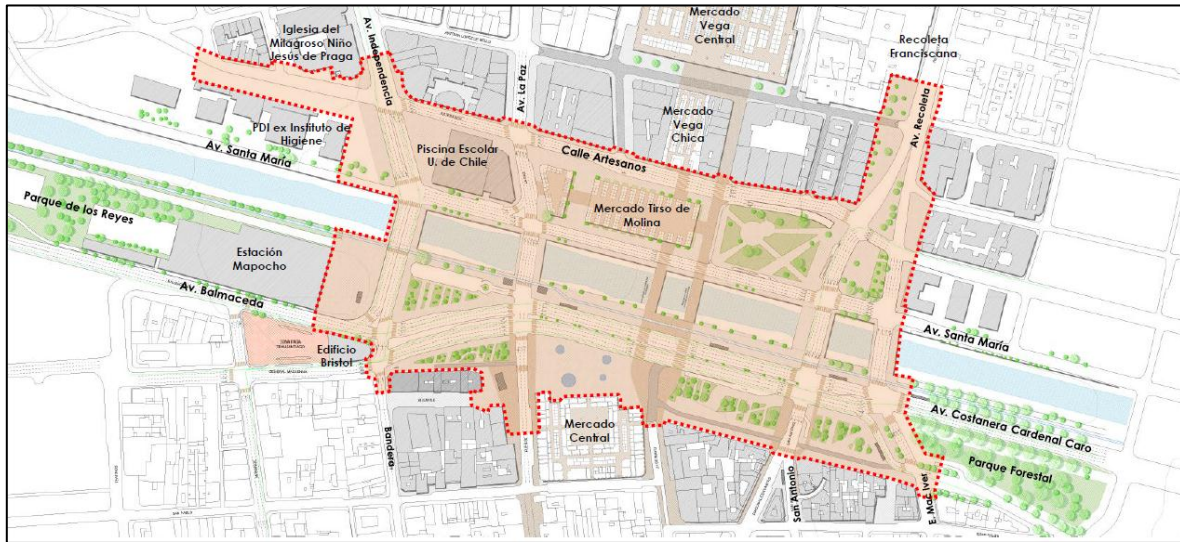
Fuente de Financiamiento FONDART por un **Monto de \$30.000.000** El proyecto se elaboró, presentó y adjudicó su financiamiento durante el año 2014.

Descripción: El proyecto Mapocho La Chimba MLCh es la cooperación entre tres municipios del área central de la ciudad de Santiago conformada por Independencia, Santiago y Recoleta, para llevar a cabo iniciativas de recuperación y puesta en valor de una de las áreas patrimoniales más importantes de la Región y que se agrupan en torno al sector llamado antiguamente La Chimba.

Durante el 2014 esta iniciativa postuló al financiamiento del Consejo de las Artes y la Cultura en su línea Fondart para Concursos de Arquitectura, se propone la formulación del Concurso Explanada de Mercados Mapocho – La Chimba. La formulación del concurso público contempla estudios previos de análisis de estadísticas y territorio para el diseño de esta zona de La Chimba que va desde Av. Independencia a Av. Recoleta y desde Calle Artesanos hasta Calle Ismael Vergara.



Figura 5: Área de Intervención del Proyecto



Fuente: Elaboración SECPLA

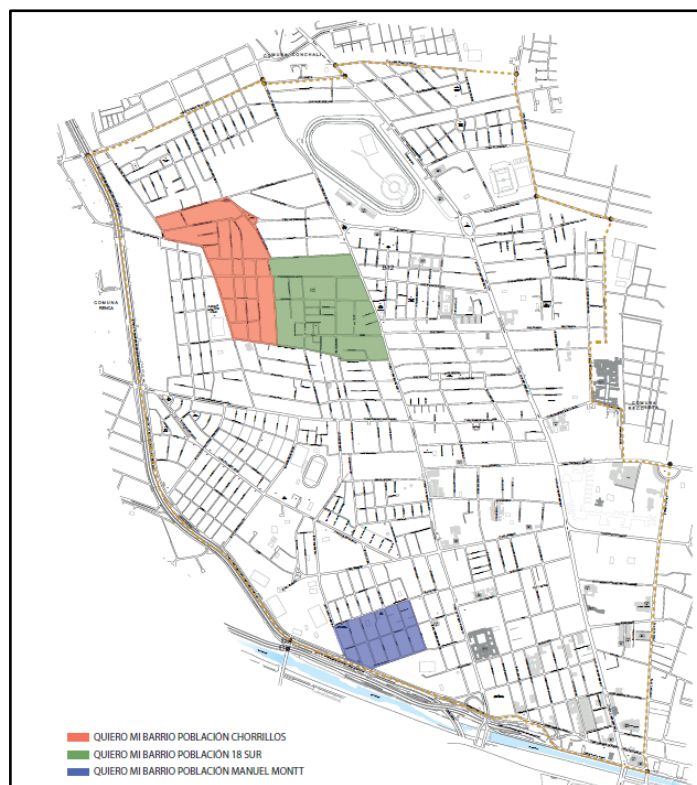


Programa Quiero Mi Barrio

El Programa Quiero Mi Barrio es una iniciativa integral de intervención, orientada al mejoramiento de barrios que presentan un serio deterioro en la calidad de sus espacios públicos. El objetivo del programa es, mediante un trabajo multidisciplinario y a través de un proceso participativo, integral y sustentable, lograr identificar las principales falencias de un determinado territorio, tanto a nivel de infraestructura pública, seguridad, medio ambiente, relaciones de conectividad, etc. A partir de esto proponer una cartera de iniciativas de inversión y programas orientados a solucionarlas.

Dentro de este marco, durante el año 2014, el Municipio postuló la implementación en la comuna de tres Programas de Mejoramiento de Barrios (Quiero Mi Barrio), para tres sectores, los cuales no habían sido objeto de grandes intervenciones y que por el grado de deterioro que presentaban hacían necesaria una renovación integral de sus espacios públicos. Los barrios postulados fueron: Población Chorrillos (Unidad Vecinal N°19), Población 18 Sur (Unidad Vecinal N°18) Población Manuel Montt (Unidad Vecinal N° 12). Este último con el carácter además, de Barrio Patrimonial.

Figura 6: Polígonos de Intervención Programa Quiero Mi Barrio



Fuente: Elaboración SECPLA

Antes



Imagen Diseño



En otro ámbito el día 12 de diciembre se realizó el hito inaugural del proyecto que contemplo una feria de servicios del municipio (OPD, mujeres, Seguridad, Vivienda, etc.) junto con actividades recreativas para niños, finalizando con una muestra cultural, que contó con consagrados artistas como Juan Ayala y Tiro de Gracia. Esta actividad pretende ser el puntapié inicial del programa en el barrio, buscando ese día llegar masivamente a la comunidad.

Cada programa cuenta con un presupuesto estimado de 800 millones de pesos, (2.400 millones en total suman las tres intervenciones) los cuales serán repartidos durante el periodo de implementación del programa (3 años), y que están dirigidos tanto a la contratación de un equipo de profesionales que estarán de forma permanente en los Barrios (Arquitectos, sociólogos, etc.) trabajando con la comunidad, diseñando programas, desarrollando actividades. Y las obras de infraestructura tendientes a mejorar la infraestructura del Barrio.

Cada uno de estos programas ya ha sido aprobado, y su ejecución comenzó a funcionar de forma diferida, siendo el primero en empezar a implementarse el correspondiente a la Población Chorrillos, el cual inició sus operaciones en octubre del 2014, le seguirán la Población 18 Sur y posteriormente el Barrio Manuel Montt.

A fin de dar inicio a cada una de las intervenciones, y como muestra del compromiso por recuperar estos barrios, cada uno de los programas iniciará con la construcción de una "Obra de Confianza", la cual tiene un costo estimado de 35 millones de pesos cada una. Para el caso de la Población Chorrillos, la obra de confianza es la Recuperación de la Platabanda Nueva de Matte, entre los tramos Luis Galdames y Grumete Pantaleón Cortés, la cual ya se encuentra diseñada y aprobada, estando programados sus procesos de licitación, adjudicación e inicio de obras para el primer semestre del año 2015. Esta intervención es el punto de partida para la remodelación de dicho eje.

2. Infraestructura y Espacios Públicos

❖ Proyectos de Inversión en la Comuna

Para mejorar la calidad de nuestros espacios públicos, durante el 2014 se ejecutaron diversos proyectos financiados con diferentes fondos principalmente estatales. Uno de ellos es el Programa de Mejoramiento Urbano (PMU) Financiado por la SUBDERE. A continuación se detallan los proyectos financiados y/o ejecutados:





Mejoramiento Platabanda Calle Longitudinal Tres

Fuente de Financiamiento: Programa Mejoramiento Urbano (PMU) de Emergencia por un **Monto de \$49.994.000**. El proyecto se ejecutó durante el 2014 y se encuentra terminado.

Descripción: El proyecto contempló la creación de áreas verdes, veredas, instalación de mobiliario urbano (escaños, basureros, jardineras), instalación de luminaria peatonal, juegos infantiles y máquinas de ejercicios.

Antes

Después



Mejoramiento Plaza de Juegos México

Fuente de Financiamiento: Programa Mejoramiento Urbano (PMU) de Emergencia por un **Monto de \$49.847.000**. El proyecto se ejecutó y terminó durante el año 2014.

Descripción: El proyecto contempló la creación de áreas verdes, instalación de mobiliario Urbano (escaños, basureros, muretes), pavimentos y pasto.

Antes

Después



Independencia
avanza
a paso firme



Mejoramiento Plaza Salomón Sack

Fuente de Financiamiento: Programa Mejoramiento Urbano (PMU-IRAL) por un **Monto de \$14.942.477**. El proyecto se ejecutó y terminó durante el año 2014.

Descripción: El proyecto buscó mejorar la estructura de acero para la instalación de ferias itinerantes, mejoramiento de muro escaño, instalación de maceteros y arbustos, instalación de escaños y basureros, piso adocreto y la limpieza del monolito.

Antes



Después



Construcción Plaza Nueva Vida

Este proyecto tuvo una experiencia de financiamiento Público/Privado, contando con el financiamiento de Antofagasta Minerals S.A. por un **Monto de \$80.000.000**. El proyecto se ejecutó y terminó durante el año 2014.

Descripción: El proyecto contempló la creación de áreas verdes, la instalación de mobiliario urbano (escaños, basureros, muretes), pavimentos de veredas y pasto.



Proyecto Plaza Santos Dumont


Experiencia de financiamiento Privado/Municipal por un **Monto de \$12.000.000**. El proyecto se ejecutó y terminó durante el año 2014.

Descripción: La propuesta buscó recuperar el sitio abandonado, para ello se retiraron todos los escombros, con el fin de despejar la zona y crear una explanada en lo alto del lugar. Se mantuvo la vegetación existente y se incorporaron algunas especies.

Antes



Después



Independencia
avanza
a paso firme



Reposición Cancha Baby Fútbol Club Deportivo Independiente Sara Gajardo

Fuente de Financiamiento: Programa Mejoramiento Urbano (PMU) de Emergencia por un **Monto de \$32.345.000**. El proyecto estuvo en ejecución durante el año 2014.

Descripción: El proyecto contempló la reposición de la cancha, mejoramiento de cierre perimetral y reposición de arcos de basquetbol y voleibol.

Antes



Después



Independencia
avanza
a paso firme



Mejoramiento Platabanda Calle Hinojosa Robles

Fuente de Financiamiento: Programa Mejoramiento Urbano (PMU) de Emergencia por un **Monto de \$49.959.383**. El proyecto estuvo en ejecución durante el año 2014.

Descripción: El proyecto contempló la creación de áreas verdes, veredas, instalación de mobiliario Urbano (escaños, basureros), instalación de luminaria peatonal, juegos infantiles y máquinas de ejercicios.

Antes



Después



Mejoramiento Áreas Verdes Cancha de Fútbol Villa Ríos

Fuente de Financiamiento: Programa Mejoramiento Urbano (PMU) de Emergencia por **un Monto de \$41.299.108**. El proyecto se encontró en ejecución durante el año 2014.

Descripción: El proyecto contempló la creación de áreas verdes, veredas, instalación de mobiliario Urbano (escaños, basureros), instalación de luminaria peatonal y bolardos.

Antes



Después



Proyecto Cicleros Diversos Puntos

Financiamiento privado por un **Monto de \$ 5.000.000**. El proyecto se ejecutó durante el año 2014.

Descripción: Esta iniciativa es parte de la cooperación entre el municipio, la empresa privada y organizaciones comunales en torno a la bicicultura que permite promover el uso de la bicicleta y en este caso en particular ofrecer un de ellas en lugares estratégicos comunales, principalmente de gran asistencia de público.

Se han instalado cuatro puntos de cicleros en diversos lugares de la comuna; Pérgola de las Flores, Edificio Consistorial, Consultorio Cruz Melo, Biblioteca municipal. Se contempla la provisión de otros equipamientos en hospitales y centros deportivos.



Independencia
avanza
a paso **firme**



Construcción Sala Cuna y Jardín Infantil Gabriela Mistral

Financiamiento FNDR por un **Monto de \$ 288.087.519**. Se inició la ejecución del proyecto el año 2014, con fecha de término 20 de marzo del 2015.

Descripción: Construcción de una sala cuna y jardín infantil de 530 m² ubicado en el Liceo Gabriela Mistral. Considera salas de actividades de párvulos y de actividades nivel sala cuna, salas control salud y amamantamiento, sala multiuso, oficinas administrativas, cocina de leche, baños, sala de mudas y hábitos higiénicos. Así como la construcción de cocina, baños, oficinas administrativas, estacionamientos y la instalación de césped, salva escaleras y juegos.

Antes



Despues



Independencia
avanza
a paso **firme**



Reposición Parcial Escuela Antu-Huilen

Financiamiento FNDR por un **Monto de \$657.376.035**. Se inició la ejecución del proyecto el año 2014.

Descripción: El proyecto consistió en la reposición de la escuela Antu-Huilen, para ello fue necesario habilitar el recinto municipal EFFETA, hacia donde se trasladaron las oficinas y dependencias del establecimiento educacional, con el fin de dar continuidad al año escolar 2015, y a los avances de obras de la escuela Antu-Huilen.

Este proyecto considera la construcción de una sala multi-taller, 6 salas de clases, servicios higiénicos para alumnos, oficinas administrativas, bodegas, cierre perimetral, baños para el personal, comedor y cocina. Fecha Inicio 13 de Octubre del 2014 - Fecha de Término 09 de junio del 2015.

EFFETA Antes



EFETA Después



Independencia
avanza
a paso firme

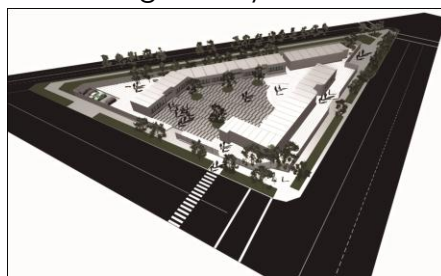
Antu-Huilen Antes



Antu-Huilen Después



Imagen Proyectada



Plan Pinturas Establecimientos Educativos

Financiamiento Fondo Programa: Plan Pinturas, MINEDUC, por un **Monto de \$118.766.760**. El proyecto se formuló, adjudicó fondos y licitó durante el año 2014.

Descripción: Este proyecto busca mejoras y pintar las fachadas de 4 establecimientos educativos de la Comuna. Contempla limpieza y pintura de muros y protecciones de ventanas de los siguientes establecimientos: Liceo Gabriela Mistral, Liceo Polivalente José Manuel Balmaceda, Liceo Rosa Ester Alessandri y Liceo San Francisco de Quito.



Mejoramiento Platabanda Pablo Urzúa

Fuente de Financiamiento: Programa Mejoramiento Urbano (PMU) Emergencia por un **Monto de \$49.999.000**. El proyecto se formuló, adjudicó y licitó el 2014.



Independencia
avanza
a paso firme

Descripción: El proyecto contempla el mejoramiento de la platabanda comprendida en la vereda norte de calle Pablo Urzúa, mediante la generación de áreas verdes, espacios de recorridos, instalación de mobiliario urbano (escaños, basureros, pérgola) y luminaria peatonal.



Reposición Multicancha Pasaje Principal

Fuente de Financiamiento: Programa Mejoramiento Urbano (PMU-IRAL) por un **Monto de \$30.550.663**. El proyecto se formuló, adjudicó, licitó y comenzó su ejecución el año 2014.

Descripción: El proyecto busca reponer la multicancha de pasaje principal, el mejoramiento del cierre perimetral, así como la instalación de arcos de fútbol.

Antes



Después



Independencia
avanza
a paso firme



Habilitación pre básica Escuela Camilo Mori

Proyecto que cuenta con una fuente de Financiamiento: Programa Mejoramiento Urbano (PMU FIE) por un **Monto asignado de \$49.870.000**. El proyecto seformuló, adjudicó y licitó el 2014, con ejecución para el primer semestre del 2015.

Descripción: El proyecto contempla la habilitación de pre básica con una sala de clases y Servicios Higiénicos, además de construcción de patio de juegos (actualmente la escuela solo cuenta con cursos desde primero básico).



Construcción Polideportivo Sector Cancha N° 1

Enrique Soro

Su financiamiento corresponde a un FNDR para **diseño por un Monto de \$67.435.000** y **ejecución por un Monto de \$2.009.722.000**. Durante el año 2014 se desarrolló el Diseño de Arquitectura y de Ingeniería del Polideportivo, sumando especialidades. La ejecución del proyecto se encuentra "Recomendado sin Observaciones" por el MIDESO.

Descripción: El proyecto consideró el mejoramiento integral del terreno, ubicado en la unidad vecinal N° 23, que contiene: cancha de futbol de pasto sintético, camarines SSHH, galerías, multicancha, área administrativa, sala multiuso y sala de musculatura, con accesibilidad universal.



Independencia
avanza
a paso **firme**



Construcción Centro Deportivo y Recreacional

Mirador Viejo

Financiamiento FNDR para Diseño por un **Monto de \$ 93.212.000**. **Proyección de la etapa de ejecución de \$ 2.500.000.000** Durante el año 2014 se desarrolló el estudio Preinversional, obteniendo "Recomendación Técnica" favorable del MIDESO, el proyecto fue priorizado por la comisión de deportes del Consejo Regional (CORE), y posteriormente fue aprobado por el CORE y el Intendente de Santiago.

Descripción: El proyecto consideró el mejoramiento integral del parque de 23.000 m², localizado en la Unidad Vecinal N° 26, con paisajismo e iluminación, 2 multicancha, cancha de futbol de pasto sintético, graderías, pista de running, ciclovías, sala de musculatura, sala multiuso, camarines, SSHH, enfermería, área administrativa y estacionamientos.

Antes



Imagen Diseño



Situación Actual Con Proyecto



Proyecto Sistema Integrado de Bicicletas Públicas.

Financiamiento municipal **Concesión**. Se encuentra en etapa de implementación.

Descripción: La Municipalidad de Independencia en conjunto con 16 municipalidades del Gran Santiago han convenido llevar a cabo la licitación conjunta de un sistema que permita la concesión, provisión, instalación, explotación y mantención de un sistema intercomunal de bicicletas públicas.

El 2014 se han firmado los contratos entre el municipio y la empresa adjudicada en la licitación y se fabrican los componentes de estaciones y

bicicletas. Para ser montados y entrar en funcionamiento durante el primer semestre de 2015.



Diseño y Construcción Skatepark

Este proyecto tiene un Financiamiento Municipal por un **Monto de \$ 307.000.000**. Durante el año 2014 se realizó el diseño y se elaboraron las bases técnicas para la licitación de la construcción.

Descripción: El proyecto Diseño y Construcción Skatepark, consta de la recuperación de los espacios públicos que colindan con el acceso a Estadio Juan Antonio Ríos, el liceo y sala cuna Balmaceda. Con el objetivo principal de construir un Bowl de skate, diferentes tipos de obstáculos propios de este deporte, mejorar el estado general de la actual cancha de patinaje, reorganizar y mejorar las circulaciones peatonales y vehiculares del sector.

Imagen Diseño



Independencia
avanza
a paso firme



Instalación juegos de cuerda Plazas Sector Central Comuna de Independencia

Fuente de Financiamiento: Programa de Mejoramiento Urbano (PMU) de Emergencia por un **Monto de \$ 49.988.166**. El proyecto se elaboró, se adjudicaron los fondos y se licitó el año 2014. Su ejecución esta pronosticada para el primer trimestre del 2015.

Descripción: Se instalaron dos juegos de cuerda, en plaza Av. Central y Fidel Muñoz Rodríguez.



Proyecto Construcción Plaza Corregimiento

Con Fuente de Financiamiento Sectorial/ Ministerio del Interior y Seguridad - Subsecretaria de Prevención del Delito por un **Monto asignado de \$12.976.000**. El proyecto se elaboró y se le asignaron fondos el año 2014 y comenzara su proceso de licitación dentro del primer trimestre del año 2015.

Descripción: El proyecto busca poner nuevamente en valor un espacio que estaba deteriorándose. Para esto se repone el mobiliario urbano (escaños y basureros), se contempla la plantación de más árboles y se delimitan zonas de recorrido (veredas), permanencia, y zonas de juegos, instalándose además máquinas de ejercicios y luminarias peatonales.



Proyecto Recuperación Plaza Quince

Norte

Proyecto con Fuente de Financiamiento Sectorial/ Ministerio del Interior y Seguridad - Subsecretaria de Prevención del Delito por un **Monto asignado de \$34.650.000**. Se elaboró el proyecto y se le asignaron recursos dentro del año 2014.



Descripción: El proyecto busca poner nuevamente en valor un espacio que estaba deteriorándose. Para esto se propone reponer el mobiliario urbano (escaños y basureros), contempla la plantación de más árboles y delimitan zonas de recorrido (veredas), permanencia, y zonas de juegos, instalándose además máquinas de ejercicios y luminarias peatonales.



Instalación Máquinas de Ejercicios Diversas Plazas

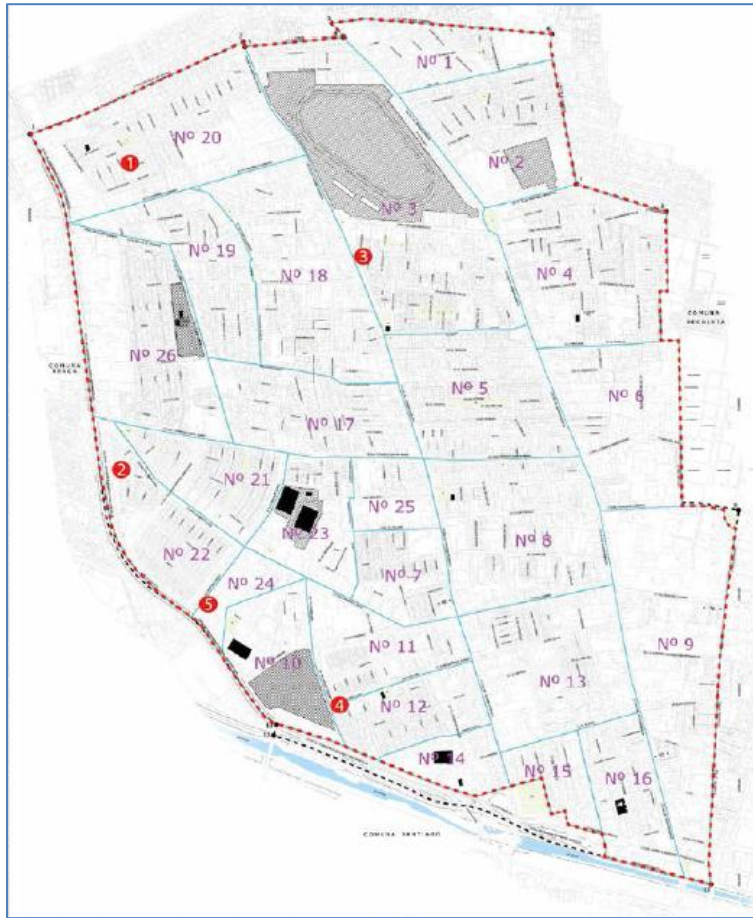
de la Comuna

Financiamiento Fondo Social Presidente de la República, Ministerio del Interior por un **Monto de \$ 23.100.000**. Se elaboró el proyecto y asignaron recursos dentro del año 2014.

Descripción: El proyecto contempla la instalación de un circuito de 5 máquinas de ejercicios para las siguientes plazas de la comuna: Plaza Bolivia, Plaza 20 Norte, Plaza de juegos México, Plaza Nuestra Señora del Rosario, Plaza Arturo Prat.



Plano 3: Localización plazas para instalar máquinas



Fuente: Elaboración SECPLA.



Reparación Cubiertas y Evacuación Aguas Lluvias Liceo Rosa Ester Alessandri

Financiamiento Fondo Programa de Mejoramiento Urbano (PMU- FIE) por un **Monto de \$ 34.990.000**. Se elaboró el proyecto y asignaron recursos dentro del año 2014.

Descripción: El proyecto busca la reposición de la cubierta de policarbonato del tercer piso del Liceo Rosa Ester Alessandri, el cual presenta serias filtraciones.



Independencia
avanza
a paso firme



Construcción Plaza de Juegos Condominio

Social Santa Teresita

Financiamiento Fondo Programa de Mejoramiento Urbano (PMU) por un **Monto de \$ 33.810.000**. El proyecto se postuló y adjudicó financiamiento durante el año 2014.

Descripción: El proyecto contempla la construcción de una plaza en el condominio Sta. Teresita, la instalación de árboles, juegos, máquinas de ejercicios, mobiliario urbano e iluminación.



Proyecto Áreas Verdes Acceso

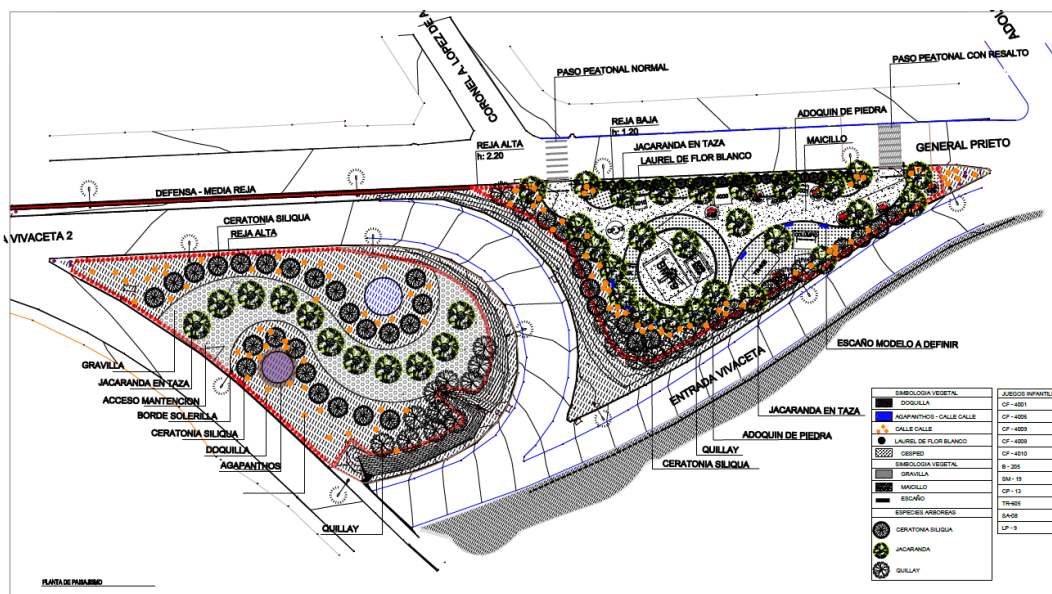
Autopistas

Experiencia de financiamiento Privado Municipal por un **Monto de \$ 50.000.000**. El proyecto se encuentra en etapa de aprobación de permisos para ser materializada durante primer semestre 2015.

Descripción: La propuesta buscó recuperar el sitio de acceso a Autopista Costanera Norte que en la actualidad es ocupado como estacionamiento informal, abandonado y en un estado de deterioro que genera graves conflictos de seguridad para la comunidad. Para ello se ha diseñado en conjunto con profesionales de la autopista un área verde protegida destinada a recreación y esparcimiento además de mejoras en arborización, arbustos y cubresuelos y paisajismo en general.



Independencia
avanza
a paso firme



Adquisición de Contenedores Soterrados, sector La Vega

Proyecto por un **monto de \$ 187.458.000** financiado por el Gobierno Regional, Circular 33. El proyecto fue elaborado y postulado a financiamiento durante el año 2014. En agosto de 2014 se le otorga admisibilidad técnica al proyecto. En diciembre el Alcalde Gonzalo Durán presenta el proyecto ante la Comisión de Infraestructura del GORE. La comisión apoya el proyecto. El 9/12/2014 en sesión extraordinaria el Consejo Regional Metropolitano, aprueba por unanimidad el financiamiento con fondos regionales el proyecto.

Descripción: Consiste en la adquisición, instalación y puesta en marcha de 8 estructuras auto-soportantes, soterradas, con 4 contenedores de carga trasera con capacidad unitaria de 1,1 m³ en el sector La Vega. En total el proyecto considera instalar 32 contenedores soterrados con una capacidad de acopio conjunta de 35,2 m³. Dicha capacidad permite satisfacer la demanda diaria, actual y proyectada de producción de basura en el sector. Este proyecto se encuentra con financiamiento aprobado a la espera del convenio.



Instalación Juegos de Cuerda Plazas Sector Sur Comuna

Financiamiento Fondo Programa de Mejoramiento Urbano (PMU) por un **Monto de \$49.059.000**. El proyecto se elaboró, y postulo a fondos, resultando aprobado técnicamente durante el año 2014.

Descripción: El proyecto contempla la instalación de dos juegos de cuerda en áreas verdes del sector sur de la comuna platabanda calle Salomón Sack y Plaza Lacrampette.



Mejoramiento Multicancha Villa Ríos

Financiamiento Fondo Programa de Mejoramiento Urbano (PMU) por un **Monto de \$49.984.000**. El proyecto se elaboró, y postulo a fondos, siendo aprobado técnicamente y se encuentra a la espera de financiamiento.

Descripción: El proyecto busca reponer la multicancha ubicada en Villa Ríos, a un costado de la caletera de la Autopista. Esto incluye reposición del cierre perimetral, iluminación y graderías.



Mejoramiento Multicancha La Palma

Financiamiento Fondo Programa de Mejoramiento Urbano (PMU) por un **Monto de \$47.639.000**. El proyecto se elaboró, y postulo a fondos, siendo aprobado técnicamente y se encuentra a la espera de financiamiento.

Descripción: El proyecto busca reponer la multicancha La Palma, por una carpeta de goma, además de la construcción de graderías.



Reposición Parcial Escuela Luis Galdames

Proyecto con Fuente de Financiamiento FIE por un **Monto de inversión de M\$3.000**. El proyecto se elaboró y se encuentra Ingresado al Fondo Nacional de Inversiones en proceso de respuesta de observaciones durante el año 2014.

Descripción: El proyecto contempla la ampliación y mejora a la infraestructura actual de la Escuela Básica Luis Galdames, ya que esta se encuentra muy deteriorada. El nuevo diseño se contempla en 2 niveles para generar espacio físico para la posterior construcción de un jardín infantil. Aproximadamente 4.000 m².



Adquisición mobiliario plazas urbanas

Proyecto con Fuente de Financiamiento FNDR por un **Monto de \$369.262.407**. El proyecto se elaboró y se ingresó al Sistema Nacional de Inversiones durante el año 2014.

Descripción: El proyecto considera el mejoramiento de 28 plazas a través de la reposición parcial, reparación y pintura de juegos múltiples, escaños, columpios triples y cuádruples, tobogán, balancín, basureros, e instalación de 1745 metros lineales de rejas y 4905 metros lineales de solerillas, con un



costo total de \$369.262.407 incluyendo obras civiles, gastos generales, utilidades e impuestos. Considera el reemplazo de 432 nuevas unidades, de las cuales 206 son escaños, 161 son basureros y 65 son juegos infantiles correspondientes a 12 juegos múltiples, 14 columpios dobles, 9 columpios cuádruples, 15 toboganes y 15 balancines. Además considera reparación y pintura en 130 unidades de mobiliario y juegos infantiles.



Ampliación y Normalización Liceo Gabriela Mistral

Proyecto con Fuente de Financiamiento FIE por un **Monto de inversión aproximado de M\$ 6.000**. Se realiza la formulación del proyecto durante el año 2014.

Descripción: El proyecto contempla la ampliación y normalización de la infraestructura del establecimiento, con estándares de vanguardia, postula a ser establecimiento "Sello". Aproximadamente 13.600 m².



Proyecto Ampliación Segundo Piso CESFAM Juan

Antonio Ríos, M. Independencia

Con Fuente de Financiamiento FNDR Postula por un **Montos de diseño M\$ 40.000** y **ejecución por M\$ 839.970** aproximados. Durante el 2014 se realiza la etapa de Formulación.

Descripción: El proyecto consiste en la ampliación de 765 m² en segundo piso, para poder atender a una población de 30.000 mil personas.



Construcción Sala Cuna y Jardín Infantil Luis Galdames

Proyecto con Fuente de Financiamiento FNDR. Durante el 2014 se inició la etapa de formulación.



Descripción: El proyecto contempla la construcción de una sala cuna y jardín infantil con 2 salas de clases, contiguo a la escuela Luis Galdames.



Proyecto Ciclovías Comuna de Independencia - Primera Etapa 3.3 km

Proyecto con financiamiento FNDR/SECTRA por un **Monto estimado de \$200.000.000**. Durante el 2014 se inició la etapa de formulación.

Descripción: Se realizó un estudio de factibilidad de instalar una ciclovía para la comuna, contenida en el Plan Maestro de Ciclovías del gran Santiago, localizado en el Eje de avenida Domingo Santa María. Este proyecto se presenta a etapa de ejecución de 3,5 kilómetros de ciclovías, su objetivo es incorporar una red y conectarla con la existente e incorporar en el desarrollo del proyecto el concepto de alto estándar definido recientemente por el Ministerio de Vivienda y Urbanismo. En el Plano 4 se aprecia el trazado de la ciclovías propuesta.

Plano 4: Propuesta Eje Ciclovías para la Comuna



Verde Ciclovía existente - **Rojo** Diseño eje prioritario - **Amarillo** Propuesta modificación al eje - **Celeste** Cruces importantes en el eje



Independencia
avanza
a paso firme



Adquisición e instalación contenedores soterrados, población Juan Antonio Ríos

Fuente de financiamiento Circular 33 por un **Monto estimado de \$400.000.000**. Durante el 2014 se inició la etapa de formulación.

Descripción: Adquisición e instalación de contenedores soterrados en sectores de edificios de la población Juan Antonio Ríos. De acuerdo con cálculos preliminares el conjunto de edificios de la población cuenta con una población de 11.861 personas que generan cerca de 17 toneladas diarias de basura. La existencia de contenedores de superficie no permite satisfacer la demanda de generación de basura, surgiendo microbasurales y deterioro de las condiciones de vida de los habitantes. Se propone como solución incorporar la tecnología de contenedores soterrados de mayor capacidad de acopio.



Proyecto de Recuperación ex Hospital San José

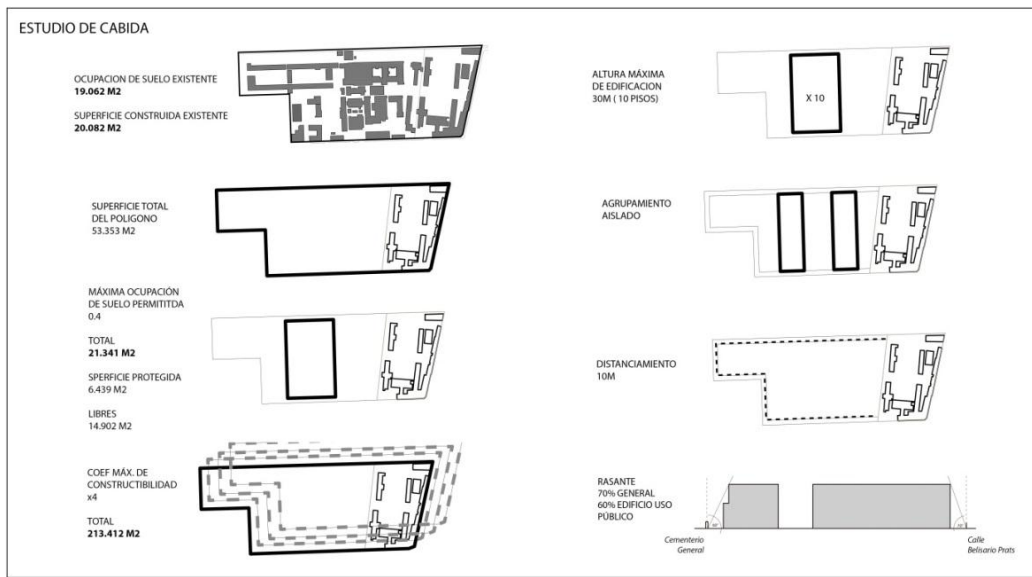
Financiamiento privado por un **monto no determinado**. Se encuentra en proceso de elaboración de estudios.

Descripción: El proyecto busca recuperar la infraestructura del ex Hospital San José para albergar diversos equipamientos de carácter cultural e institucional reconvirtiendo el terreno y generando un polo de renovación urbana.

Durante el Año 2014 se ha avanzado en determinar el sistema de financiamiento y de ver la calidad jurídica de los terrenos, analizando el programa actual y futuro del recinto y diseñando la imagen objetivo para el proyecto.



Independencia
avanza
a paso firme



Proyecto SMART CITY.

Financiamiento municipal por un **Monto de \$ 8.000.000**. Se encuentra en proceso de elaboración de estudios.

Descripción: Con el objeto de fortalecer el conocimiento y amistad de los Municipios de Lons Le Saunier - Francia, Támesis - Colombia e Independencia - Chile, en beneficios de sus habitantes y para desarrollar un programa de cooperación descentralizada, se ha decidido desarrollar este proyecto triangular que identifica ejes de trabajos y define programas a realizar entorno al turismo sustentable, gestión del agua, recursos naturales y patrimoniales.

A la fecha se han realizado dos encuentros para definir el alcance de la intervención y la elaboración de prototipos de sistemas Bluetooth para entregar información on line sobre espacios públicos e inmuebles patrimoniales.



Proyecto Regeneración Urbana Población Juan

Antonio Ríos.

Financiamiento Municipio de Independencia e Ile de France. **Monto € 50.000.** Se encuentra en elaboración de estudios y aplicación de encuestas.

Descripción: El proyecto contempla la regeneración urbana de una de las más emblemáticas poblaciones de la comuna. Mediante intervenciones en el espacio público, la recuperación de zonas comunes, la reutilización de materiales e infraestructura en desuso y la incorporación de programa comunitario, comercial, deportivo y social se pretende regenerar este barrio poniendo acento en la participación ciudadana como principal metodología de trabajo.

El año 2014 se desarrollaron talleres participativos, levantamiento de la situación actual y reuniones de coordinación con SERVIU para establecer una base jurídica que permita la intervención y esclarezca la tenencia de los terrenos, además se ha desarrollado una imagen objetivo del proyecto.




Proyecto Corredor Transporte Público Av.

Independencia.

Proyecto con financiamiento Transantiago. Monto por definir. El proyecto se encuentra en elaboración de ingeniería de detalles.



Descripción: Durante el 2014 se realizaron todos los estudios para factibilizar el Corredor de Transporte Público Av. Independencia lo que significa que se trabaja hoy en el diseño final que podrá ser materializado el año 2016. La alternativa de diseño será pionera en el ámbito del transporte público, el primero de los corredores con puerta izquierda de Santiago, lo que significa un mejor estándar en el espacio público con veredas amplias, reconocimiento de las particularidades urbanas, arquitectónicas y patrimoniales de la avenida, aumento y consolidación de áreas verdes, aumento de la masa arbórea, mejor conectividad entre sus bordes mediante nuevos atravesos peatonales entre otras características propias del proyecto.



3. Desarrollo Urbano y Vivienda

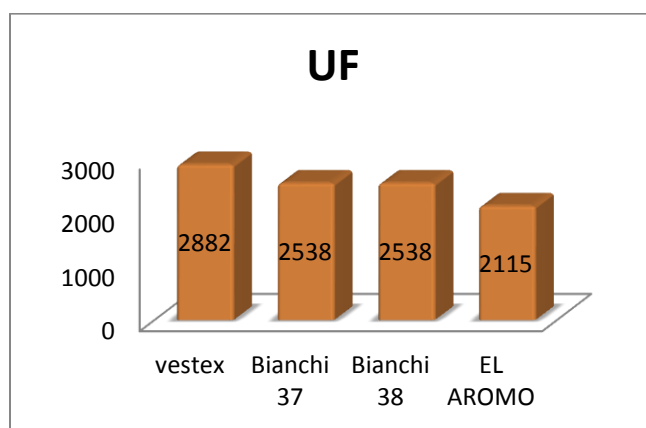
Ningún desarrollo de la ciudad puede estar completo si no existe una preocupación por aquellos que sufren de carencias básicas, es por esto que la vivienda social ha estado presente en la presente gestión a través de la Unidad de Vivienda de la Municipalidad, en donde se trabajó durante el pasado año en los siguientes ejes de acción:

❖ Mejoramiento de Condominios de Vivienda Social

El objetivo del programa es mejorar las condiciones de habitabilidad y organización de los Condominios Sociales, para ello se intervino con un proyecto técnico de reparaciones y uno legal - social que constituyó los Consejos de Administración en cada edificio, difundió la Ley de Copropiedad y apoyó en la resolución de conflictos. El programa aún se encuentra en desarrollo.

Los edificios que ya se mejoraron son: Vestex, Bianchi 37, Bianchi 38 y El Aromo. Las obras realizadas fueron Pintura de fachada, Descargas Sanitarias y otros. Los montos totales ascendieron a 10.073 UF con un total de 70 familias beneficiadas. En el Gráfico se observa cómo se distribuyeron los montos por proyecto. El Edificio Vestex beneficio a 88 beneficiarios totales, El edificio Bianchi 37 y 38 a 72 beneficiarios totales cada uno. El Edificio El Aromo a 48 beneficiarios totales.

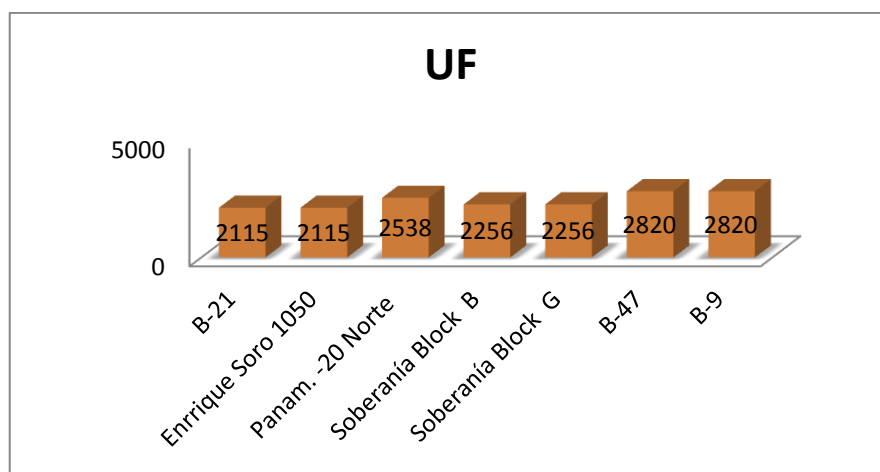
Gráfico 12: Proyectos Ejecutados



Fuente: Datos Unidad De Vivienda – DIDECO.

Los edificios que iniciaron su ejecución el 2014 y aún se encuentran en proceso son: B -21, Enrique Soro 1050, Panamericana - 20 Norte, Soberanía Block B, Soberanía Block G, B - 47 y B - 9. El tipo de obras que se iniciaron corresponden a pintura de fachadas, cambio de techumbres, Mejoramiento de redes sanitarias y otros. Los montos totales ascendieron a 16.920 UF con un total de 465 familias beneficiadas. En el siguiente gráfico se observa cómo se distribuyen los montos. Los beneficiarios por proyecto son: para los Edificios B – 21 y Enrique Soro 1050 48 beneficiarios directos, Panamericana 20 Norte, 72 beneficiarios directos, para Edificios Soberanía Block B y Block G de beneficiarios directos y para los edificios B – 47 y B – 9 80 beneficiarios directos.

Gráfico 13: Proyectos en Ejecución



Fuente: Datos Unidad De Vivienda – DIDECO.

Obra El Aromo

Antes



Después



Antes



Después



Independencia
avanza
a paso firme

Obra Soberanía Block B

Antes



Después



Antes



Después



Obra Soberanía Block G

Cambio de ventanas



Cambio de puertas y cerámicos caja escalera



Obra Bianchi 37 y 38

Antes



Después



Independencia
avanza
a paso firme



❖ Orientación y Postulación a Subsidios Habitacionales

Estos programas están directamente relacionados con las postulaciones a nivel nacional que realiza el Ministerio de Vivienda en tres periodos del año. La Unidad de Vivienda es un centro de postulación en la comuna, en la siguiente tabla se presentan las postulaciones realizadas en 2014

Tabla 20: Postulaciones a Subsidio Habitacional

Programa	N° postulaciones	Beneficiados	Monto de la Inversión
D.S.N°1	365	34	17.000 UF
D.S. N°52	23	20	72.000 UF (60 UF Mensuales por 5 años)
D.S. N°49	83	Aun no se publican resultados	

Fuente: Unidad De Vivienda – DIDECO



Independencia
avanza
a paso firme

❖ Catastro comunal de Habitabilidad en Viviendas Colectivas

Durante el 2014 se inició un catastro de viviendas colectivas, se partió por la Unidad Vecinal 9, por ser la que presenta más problemas de este tipo, este debe ser replicado a futuro en las otras unidades vecinales, para contar con un diagnóstico de la situación de viviendas colectivas.

De un total de 240 encuestas aplicadas se detectó que 140 viviendas están siendo utilizadas como viviendas colectivas, albergando en ellas a 707 familias en condiciones de precariedad en cuanto a hacinamiento y habitabilidad.

Viviendas en conventillos



❖ Edificación Comunal

Durante el 2014, con el Primer Plan Regulador Comunal de Independencia (PRCI) recién estrenado, el escenario de la construcción sufrió cambios en su comportamiento en relación a años anteriores.

Una mayor cantidad de permisos de edificación ingresaron en el primer semestre previendo un cambio en las condiciones de constructibilidad, las que eran hasta esa fecha completamente permisivas, deformando el objetivo de lograr una renovación urbana e inclinándose hacia una

situación de clara especulación inmobiliaria y saturación de la construcción.

De los 82 permisos entregados un 84% corresponden a edificación de vivienda en altura.

Sin embargo, entrada en vigencia el PRCI, no se registran ingresos de solicitudes de permisos o anteproyecto de edificación, lo que en términos generales significa que el mercado sufrirá un cambio en los actores inmobiliarios.

Se otorgaron 82 de Permisos de Edificación, aprobándose una superficie total de 482.753,92 m². Por otro lado, se recibieron 57 recepciones finales, lo que comprende a una superficie de 155.9018, 34 m².

Entre los proyectos importantes a desarrollar en la comuna se encuentran los siguientes (Ver Plano).

- Mall Barrio Independencia (Ex cervecería Ebner), Av. Independencia N°565.
- Tottus Vivaceta, Av. Vivaceta N°1018-1030.
- Centro Comercial Abierto, sector las telas, Independencia 315

Plano 5: Localización Proyectos



Fuente: SITI, Sistema de Información Territorial de Independencia. SECPLA.

4. Independencia Segura

A partir de la conformación de la Oficina de Seguridad Pública en el año 2013, se ha buscado desplegar acciones que se encaminen al levantamiento de una propuesta y estrategia local de seguridad que, con base en la integralidad y un fuerte componente en la participación comunitaria, logre abordar el fenómeno de la delincuencia, la violencia y el temor de una manera efectiva y sostenible en el tiempo.

En este marco, durante el año pasado se desarrollaron una serie de proyectos para dar cuenta de los aspectos deficitarios a nivel territorial, tanto en los ámbitos de prevención situacional del delito, (recuperación de espacios y plazas, ordenamiento del comercio y recuperación de la infraestructura de la comuna, sistema de televigilancia, incorporación de móviles de vigilancia municipal, entre otros), como a través de proyectos de prevención social como lo son los proyectos de convivencia y trabajo

con niños de Barrio en Paz Residencial, y convivencia multicultural en los sectores con mayor presencia de residentes migrantes.

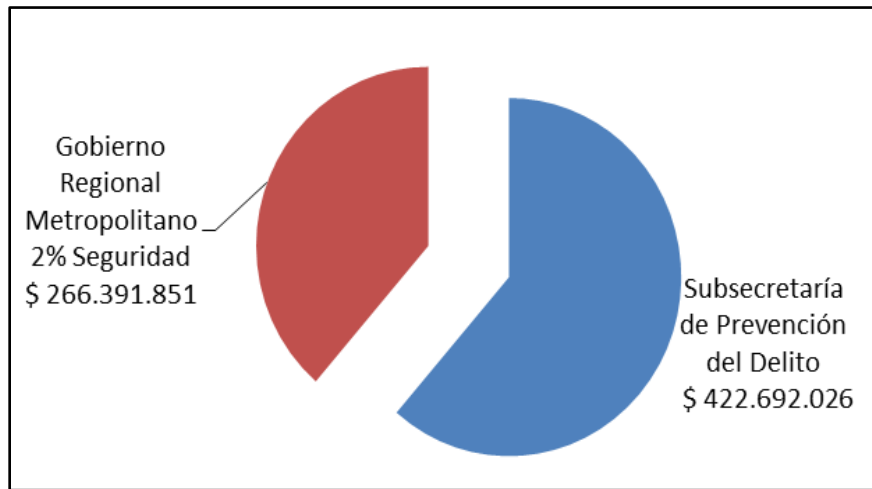
Del mismo modo, se ha logrado desarrollar una relación de trabajo y coordinación con las policías que nos ha permitido desplegar a nivel del territorio, acciones coordinadas y dar respuesta en terreno a las necesidades de la comunidad en lo respectivo a la seguridad ciudadana.

Con la inserción de Independencia en el Plan Comunal de Seguridad, se consolidarán los lineamientos de trabajo que se han venido desarrollando, y por otra parte, se creará una nueva institucionalidad, los consejos comunales de seguridad, que permitirán coordinar acciones intersectoriales en materia de seguridad y prevención del delito, además de priorizar las problemáticas existentes en la comuna y de este modo, orientar los recursos disponibles.

Durante el año 2014 se inició la ejecución de 15 proyectos en esta área, con montos totales por \$ 689.083.877. De estos proyectos el 57% de los fondos son a nivel comunal, con proyectos de instalación de cámaras de televigilancia y sala espejo y adquisición de 5 vehículos de seguridad ciudadana, y el 43% de ellos a nivel local, con proyectos de recuperación de espacios públicos como plazas y platabandas y proyectos de tipo psicosocial como mediaciones vecinales, convivencia, diálogos comunitarios, beneficiando a un total de 16.792 vecinos y vecinas de la comuna pertenecientes a diversas unidades vecinales.



Gráfico 14: Fuente de Financiamiento



Fuente: Dideco – Elaboración SECPLA

Recuperación de espacios públicos en diversos lugares de la comuna



❖ Proyectos de Seguridad Pública

Con el fin de promover y fomentar la tranquilidad de la ciudadanía, se han desarrollado proyectos de inversión enfocados a esta área.



Proyectos de Cámaras de televigilancia

Adquisición de 5 cámaras de Televigilancia e implementación de Sala Espejo para la comuna de Independencia". Con **Montos totales por \$ 94.826.227**, con un 66,5% de los recursos con aportes de la Subsecretaría de la Prevención del Delito y el 33,3% restante con aportes municipales. Durante el 2014 el proyecto se elaboró, postulo a fondos e inició el proceso de licitación.



Adquisición e instalación de 30 cámaras de Televigilancia

Este proyecto consta de equipamiento de una Sala de monitoreo en dependencias de la 9° Comisaría de Independencia ubicada en Av. Hipódromo de Chile 1025.

Se formuló en 2 etapas con 15 cámaras cada una. Los **Montos totales son por \$ 442.530.000**, con financiamiento del Fondo Nacional de Desarrollo Regional, modalidad Circular 33. Durante el 2014 se elaboró y postuló el proyecto. Se inició la ejecución de la 1° etapa y la 2° etapa inicio procesos administrativos anteriores a la licitación.

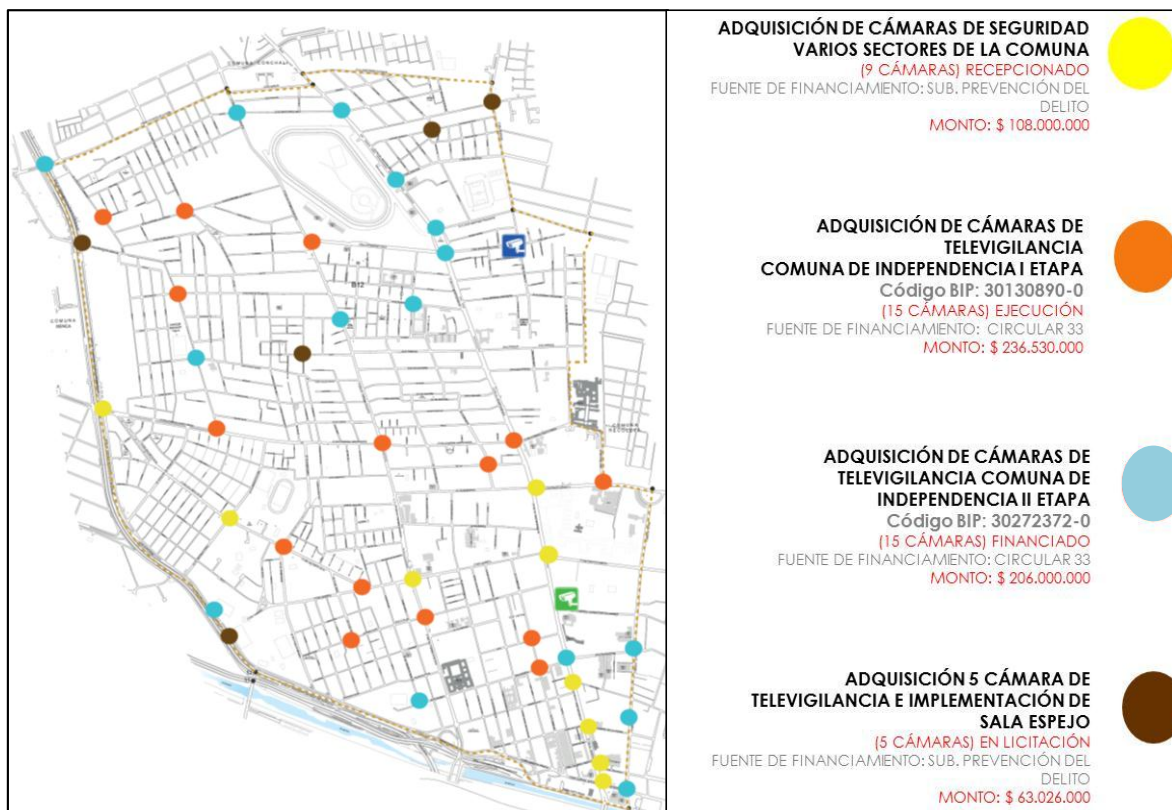
Cámaras de televigilancia



Independencia
avanza
a paso **firme**

En la siguiente figurase muestra la distribución espacial de la totalidad de las cámaras de televigilancia en la comuna.

Figura 7: Localización de Cámaras de Televigilancia en la comuna



Fuente: SECPLA



Adquisición de 5 Vehículos de Seguridad Ciudadana

El Proyecto tiene asignado recursos por un **Monto de \$ 96.052.871**, con un 49% de aportes de la Subsecretaría de la Prevención del Delito y 51% restante con aportes municipales. El proyecto se elaboró, postuló fondos e inició su proceso de licitación durante el 2014.



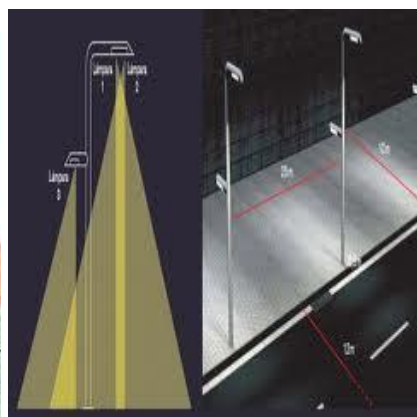
Aumento de Cobertura de luminarias peatonales, en diversos sectores de la Comuna

Durante el año 2014, se procedió a la elaboración completa del proyecto. Durante este año se presentó el proyecto al Gobierno Regional, para



poder obtener la admisibilidad. Postula financiamiento FNDR por un monto de **M\$ 6.900.000.**

Descripción: El objetivo es otorgar seguridad a través de la iluminación. Con éste proyecto se reforzará la iluminación en los lugares de mayor riesgo social y se recuperarán espacios públicos para la comunidad. Considera una propuesta para el aumento de cobertura y la instalación de 4.095 luminarias.



❖ Proyectos de recuperación de espacios públicos

A continuación se presentan los Proyectos Ejecutados durante el año 2014 con fondos de Seguridad Pública, Subsecretaría de Prevención del Delito.



Mejoramiento Plaza Nuestra Señora del Rosario

Por un **Monto de \$ 33.516.812.** El proyecto se terminó el 2014.

Descripción: El proyecto contemplaba la creación de áreas verdes, veredas, instalación de mobiliario Urbano (escaños, basureros), instalación de luminaria peatonal, plantación de árboles, etc.



Plaza Nuestra Señora del Rosario

Antes



Después



Construcción Plaza Segura Mario Campos Núñez (Ex

Bajeles)

Por un **Monto de \$48.714.733**. El proyecto se terminó el 2014.

Descripción: El proyecto contemplaba la rehabilitación de un espacio público utilizado como vertedero, a fin de devolverlo a la comunidad para su uso. Para esto se proyectaron veredas, estaciones con máquinas de ejercicios, juegos infantiles, áreas verdes y luminaria peatonal. Actualmente el nombre de la plaza se modificó en honor a un destacado dirigente vecinal del sector, pasando a llamarse Plaza Mario Campos Núñez.



Independencia
avanza
a paso firme

Antes



Después



Mejoramiento Calle Bajos de Jiménez

Por un **Monto de \$50.000.000**. El proyecto se terminó el 2014.

Descripción: El proyecto contempló la rehabilitación de un espacio público utilizado como vertedero, para esto se proyectaron veredas, delimitación de espacios para impedir el estacionamiento de vehículos en las veredas mediante bolardos, plantación de árboles e instalación de basureros.

Antes



Independencia
avanza
a paso **firme**

Después



Mejoramiento Plaza Reina María

Por un **Monto de \$41.658.758**. El proyecto se terminó el 2014.

Descripción: El proyecto buscaba el mejoramiento de la plaza mediante la reposición de las veredas perimetrales en mal estado, plantación de especies arbustivas, instalación de mesas de ping pong y mobiliario urbano (escaños y basureros), instalación de luminaria peatonal solar y el desarrollo de un proyecto comunitario (coordinado por la Oficina de Seguridad Pública del Municipio) para la ejecución de mosaicos en la plaza que dieran cuenta de la historia del barrio.

Antes



Después



Construcción Plaza Segura Platabanda Salomón Sack /

Enrique Soro

Por un **Monto de \$48.769.200**. El proyecto se terminó el 2014.

Descripción: El proyecto buscaba poner nuevamente en valor un espacio que estaba deteriorándose. Para esto se repone el mobiliario urbano (escaños y basureros), se contempla la plantación de más árboles y se delimitan zonas de recorrido (veredas), permanencia, y zonas de juegos, instalándose además máquinas de ejercicios y luminarias peatonales.

Platabanda Salomon Sack/Enrique Soro
Antes



Independencia
avanza
a paso **firme**

Después



Mejoramiento Plaza Guanaco Artemio

Por un **Monto de \$15.002.835**. El proyecto se terminó el 2014.

Descripción: Consistió en la instalación de alumbrado peatonal, instalación de arranque de agua potable, se construyeron estacionamientos para los vecinos residentes aledaños a la plaza.

Antes

Después



❖ Proyectos de Mejoramiento Urbano (PMU)

Los (PMU) ejecutados y con fondos asignados durante el 2014, financiados por la SUBDERE respecto de Seguridad pública son 5, 3 de Mejoramiento de Seguridad Vial en colegios, 1 en establecimientos de salud y 1 en diversos sectores de la comuna.



Independencia
avanza
a paso firme



5 Proyectos de Mejoramiento Seguridad Vial

Con fuente de Financiamiento PMU Emergencia por un **Monto asignado de \$47.832.618** para cada uno. Los proyectos fueron postulados y se encuentran Terminados.


Descripción: Se instaló en 45 puntos de la comuna señalética vial indicativa de paso peatonal, vallas peatonales, paso de cebra, tachas demarcadoras y poste solar demarcando el cruce. Esto a fin de resguardar la seguridad peatonal de las personas que circulan por estos lugares.

Los puntos asociados al proyecto son: Liceo Miguel Rafael Prado, Colegio Jean Jacques, Colegio Marylan College, Escuela Particular Thomas Jefferson, Colegio George Washington, Colegio Santa María Cervellón, Colegio Presidente Alessandri, Escuela Arturo Toro Amor, Escuela Básica San Nicolás, Escuela San Jorge, Colegio Elena Bettini, Escuela Particular Juan Pablo, Escuela de Párvulos Álvaro Covarrubias, Escuela de Lenguaje Marcela Paz, Escuela Particular Isla de Pascua, Escuela Particular Santa Teresita , Colegio Polivalente Plus Ultra, Escuela Oncológica Hospital Roberto del Río, Estadio Fútbol Amateur Juan Antonio Río, Polideportivo Enrique Soro, Estadio Santa Laura, Hipódromo Chile, Municipalidad de Independencia, Estadio Chilectra, Departamento Aseo y Ornato, Parque Mirador Viejo, Terminal Transantiago (Mirador Viejo), Hospital U. de Chile, COSAM Independencia, Centro de Trastornos del Movimiento, Servicio de Salud Metropolitano Norte, 9 Comisaria de Carabineros, 30 Comisaría de Carabineros, Escuela Camilo Mori, Liceo Pdte. José Manuel Balmaceda, Escuela Cornelia Olivares, Liceo Gabriela Mistral, Colegio Sta. Teresita (Domingo Santa María), Colegio Sta. Teresita (Rivera), Hospital San José, Escuela Nueva Zelandia, Instituto Nacional Del Cáncer y 3 puntos de alto tráfico.



Independencia
avanza
a paso firme

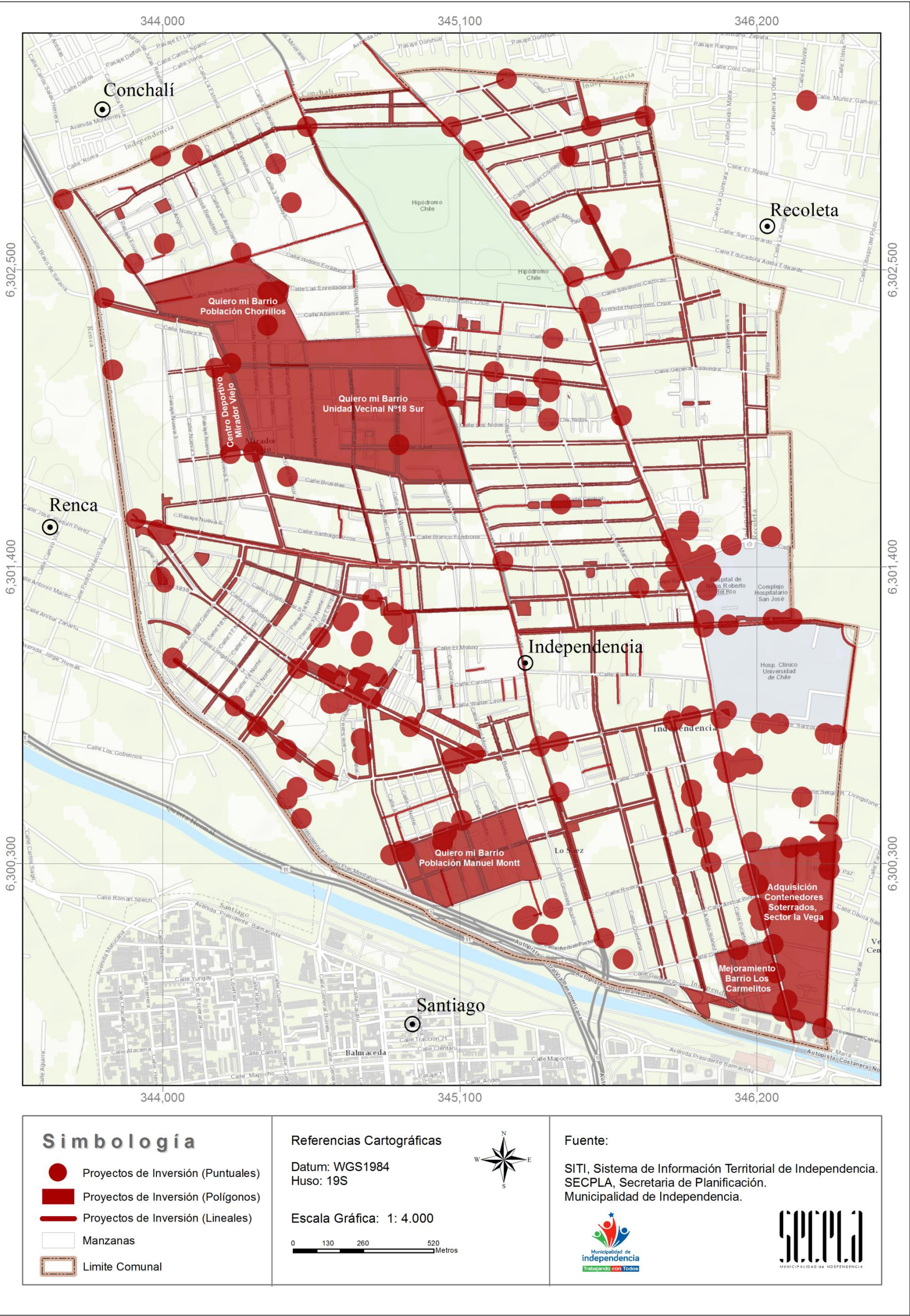
Imagen 39: Seguridad Vial diversos sectores



❖ Síntesis de Proyectos

A modo de sintetizar la representación de los Proyectos de Inversión que tienen implicancias en el ámbito de “Independencia con calidad de Vida e Identidad”, se presenta el siguiente plano, el cual localiza al interior del territorio comunal cada una de estas iniciativas de inversión.

Plano 6: Síntesis Proyectos en el ámbito de “Independencia con Calidad de Vida e Identidad



Fuente: SITI, Sistema de Información Territorial de Independencia



INDEPENDENCIA CULTURAL, INCLUSIVA Y PARTICIPATIVA

La Municipalidad tiene como parte de sus objetivos primordiales la promoción y el fortalecimiento de la participación ciudadana así como la promoción de las organizaciones comunitarias, además de la actividad cultural y la recuperación y preservación de su patrimonio.

1. Participación Ciudadana

❖ Plan de Desarrollo Comunal

El Plan de Desarrollo Comunal (PLADECO) es un instrumento de gestión, cuyo fin es ordenar y guiar el proceso de inversión pública y privada que se realiza en la municipalidad, de acuerdo a las características del territorio y de la población.

Su diseño, aprobación y aplicación debe mantener coherencia con los planes de desarrollo y ordenamiento nacional, regional y provincial.

El PLADECO está considerado como un requerimiento establecido en la Ley Orgánica Constitucional de Municipalidades. Éste aborda las siguientes materias o temas: Desarrollo Urbano y Territorial, Desarrollo Económico Local, Desarrollo Educacional, Desarrollo Ambiental, Desarrollo en Salud, Desarrollo Cultural y Desarrollo Institucional.

Desde el inicio de la nueva gestión municipal el Alcalde se comprometió a desarrollar un proceso de Planificación Estratégica y una actualización participativa del PLADECO.

La mejor manera de expresar el interés y la importancia que le da esta gestiona la participación ciudadana ha sido el implementar la elaboración del PLADECO mediante la participación de los vecinos en cabildos barriales.

En la elaboración del PLADECO participó un conjunto diversos de actores comunales relevantes: Municipio (Alcalde, Concejo Municipal, Funcionarios, Asociación de Funcionarios, Directivos); la Comunidad organizada y no organizada; representantes de sectores productivos; autoridades del gobierno nacional y regional; instituciones afines y otros actores que el Municipio consideró relevantes de incorporar.



Existieron diversas instancias de participación de la comunidad, las cuales de manera general estaban dadas por la asistencia a eventos realizados en el barrio o territorio en donde las personas u otros actores se desenvuelven. Otra instancia de participación se dio a través de las redes sociales en la página web www.independencia.cl.

Durante el año 2014, entre los meses de noviembre y diciembre, se desarrollaron 26 Cabildos Barriales (uno por cada Unidad Vecinal) y 4 Cabildos Territoriales (1 por cada Territorio, que corresponden a las cuatro macro zonas de la comuna) organizados por la Oficina de Organizaciones Comunitarias y la consultora contratada para este fin.

Producto de estos cabildos barriales se llegó a detectar una serie de problemas, carencias y fortalezas de las diferentes unidades vecinales, llegando a elaborarse un listado de compromisos para trabajarlos en los próximos años.



En la siguiente figura se aprecia la localización de los cabildos barriales.

Figura 8: Distribución Cabildos Territoriales en la Comuna de Independencia



Fuente: SITI. Sistema de Información Territorial de Independencia. SECPLA, Secretaría de Planificación

❖ Oficina de Derechos Humanos

La oficina de Derechos humanos ha realizado con la comunidad las siguientes actividades:

Liceo Gabriela Mistral rinde homenaje a ex alumnos detenidos desaparecidos

Con la presencia de la Presidenta Michelle Bachelet, del alcalde Gonzalo Durán y diversas autoridades se realizó una ceremonia en memoria de María Teresa Eltit, Albano Fioraso y Alfonso Chanfreau, ex estudiantes del establecimiento, secuestrados y desaparecidos en 1974 por la dictadura militar.

Al acto, organizado por sus antiguos compañeros, asistió la Presidenta de la Agrupación de Ejecutados Políticos, Alicia Lira, la directora del Instituto Nacional de Derechos Humanos, Lorena Fries, el Director del Museo de la Memoria, Ricardo Brodsky y gran parte de la comunidad educativa del Liceo Gabriela Mistral.

La jornada finalizó descubriendo una placa conmemorativa y con la acción simbólica de la plantación de un árbol en la entrada del Liceo.

Día Internacional de la Mujer Indígena

En el marco del Día Internacional de la Mujer Indígena, se realizó en la Biblioteca Pública Pablo Neruda un acto en homenaje a todas las mujeres indígenas de la comuna.

En la oportunidad, Elisa Loncon, académica de la USACH y Coordinadora de la Red Bilingüe, realizó una presentación sobre el estado legal de las lenguas indígenas, con énfasis en el Mapudungun. En su exposición, Loncon mostró cómo se está enfrentando el tema de la interculturalidad y la relación con pueblos indígenas por parte del Poder Ejecutivo y el Parlamento.

INDH y Municipio acuerdan elaborar estrategias en defensa de los DDHH.

El alcalde Gonzalo Durán junto a Lorena Fries, directora del Instituto Nacional de Derechos Humanos (INDH), suscribieron un convenio de



cooperación destinado a la promoción y protección de los derechos humanos en la comuna.

El objetivo es fomentar la realización y participación en cursos, talleres y seminarios sobre la temática de los DDHH, entrega de materiales informativos disponibles para los vecinos, textos escolares y asesoría técnica, son parte de las acciones que comprende el convenio.

2. Cultura y Patrimonio

❖ Actividades Culturales realizadas durante el año 2014

La Corporación de Cultura y Patrimonio realiza su quehacer a partir de crear el arte y pensar en su patrimonio desde la mirada particular de los que están “Al otro lado del Río”.

En marzo de 2014 y por acuerdo del Directorio de la Corporación de Cultura y Patrimonio, se inician las gestiones para dar sustento administrativo a esta institucionalidad cultural.

El objetivo general es asegurar el acceso democrático a los bienes culturales y patrimoniales, fomentando la participación de la comunidad en su conjunto, en miras de la construcción de nuevas audiencias.

La principal misión es promover, difundir y apoyar el desarrollo del Arte y la Cultura en sus diversas manifestaciones, propendiendo al cuidado y protección del patrimonio cultural, material e inmaterial y la valorización de la identidad local a nivel comunal y barrial, mediante el desarrollo de todos los habitantes de la comuna.

A continuación se da a conocer las diversas actividades realizadas el año 2014.

ENERO – FEBRERO 2014

VÍCTOR SIN VÍCTOR JARA

04 de Enero 2014-Aula Magna Facultad de Medicina, Universidad de Chile.
Público Asistente: 700 personas



A GOLPE DE TIERRA – Santiago a Mil

Concierto lleno de magia con tambores y ritmos afroperuanos.

10 de Enero 2014- Plaza el Trébol.

Público Asistente: 600 personas

SUMMER FANTASIES – Santiago a Mil

Danza, música y acrobacias de la Chine Milenaria

11 de Enero 2014-Frontis Municipalidad

Público Asistente: 2000 personas

LA CASA ACEPTA EL FRACASO

Comedia en la que se abordó con ironía el tema del dinero.

17 de Enero 2014-Plaza Central

Público Asistente: 300 personas

ROMERO Y JULIETA, CÓMICAMENTE TRÁGICA

El clásico se presentó en clave cómica y delirante.

18 de Enero 2014 I Hacienda Montalbán

Público Asistente: 200 personas

VIAJE N°9 – Santiago a Mil

Intervención callejera que nos llevó por un viaje sonoro sensorial.

19 de Enero 2014-Cancha patinaje Juan Antonio Ríos

Público Asistente: 200 personas

TENÍAS QUE SER TÚ

Comedia que puso el juego el amor y el éxito.

25 de Enero 2014- Aula Magna

Facultad de Medicina Universidad de Chile.

Público Asistente: 600 personas

McBETH, UN REY A LA MALA

Una relectura de Shakespeare a través de la comedia.

31 de Enero 2014-Parque Mirador Viejo

Público Asistente: 500 personas

OTELLO, TRÁGICAMENTE ALAMALA

Ironía y comedia, una relectura actual de Shakespeare. (Dos funciones)

01 de Febrero 2014 – Plaza Fermín Vivaceta (Tristán Cornejo con Gaspar Olea)

08 de Febrero 2014 – Plaza Reina María (Salvador Reyes con Angol)

Público Total Asistente: 700 personas

Público Total Asistente: 6000 personas





ABRIL 2014

TRANSEÚNTES

Una Obra de la Compañía Balance.
25 de Abril –
Población Juan Antonio Ríos 2C
Público asistente: 500 personas



Independencia
avanza
a paso firme

MAYO 2014

Día del Patrimonio Patrocinada por la Universidad SEK
25 de Mayo 2014-Comuna de Independencia
Organiza: CCPI y Municipalidad de Independencia.

Circuito 1: Recorrido a Pie.

Circuito 2: Recorrido en Bicicleta.

Circuito 3: Pone en realce a una de las zonas típicas de la comuna.

Público Asistente: 450 personas en total.



JUNIO 2014

COLABORACIÓN CHARLA: EDUCACIÓN Y SALUD PÚBLICA PATRIMONIO DE LA ZONA NORTE.

En el contexto de los hallazgos arqueológicos en la futura estación Hospitales de la línea 3 del Metro (Plaza Best)

Proyecto puesta en valor de los hallazgos culturales.

Expuso: Ámbito Consultores.

Jueves 19 de Junio de 2014

Auditorio Lorenzo Sazié, Decanato Facultad de Medicina Norte Universidad de Chile.



Independencia
avanza
a paso firme

AGOSTO 2014

23 ANIVERSARIO COMUNA DE INDEPENDENCIA

En conjunto con los departamentos Municipales, se llevó a cabo el 23° Aniversario de la Comuna de Independencia, el que contó con la presencia de destacados Artistas. Además se destacó a tres personajes de la Comuna que han sido un aporte en el ámbito de la Cultura. El Alcalde don Gonzalo Durán y el Concejo Municipal distinguen como Hijos Ilustres de Independencia a los artistas JUAN RADRIGAN, dramaturgo destacado, LUIS FERNANDO CASTRO, investigador, cantautor y director del conjunto escuela Los Chinganeros y don LAUTARO LABBE, reconocido escultor (Q.E.P.D)


Se instalaron 100 stands de promoción de Organizaciones Sociales: Micro emprendedoras Adulto Mayor, Diversidad, Senda, OPD, Migrantes, Corporaciones de Deporte, Desarrollo Social, Cultura y Patrimonio y Biblioteca Pública Pablo Neruda. Zona Infancia con actividades promoción derechos (dibujo, pintura). Reciclaje, juegos colectivos y Teatro infantil; una zona de deportes y recreación, donde se desarrolló fútbol calle, Ping-pong, ajedrez, dominó, cacho, demostraciones de Rugby, Caza y pesca y juegos típicos.

Zona Independencia Visual, se expuso alrededor de 300 fotografías que dan cuenta del Patrimonio histórico y social de la comuna.

Presentación de cuatro carros alegóricos representativos de las 4 macro zonas, realizados por los vecinos finalizando con la presentación de los artistas Cajones de Yungay, Los Chinganeros y el Grupo Musical CONGRESO.

Público Asistente: 2000 personas





CAMPEONATO INTERCOMUNAL DE CUECA

Apoyo y colaboración con la Agrupación "Resplandor de mi Tierra" en la compra de medallas y difusión del Campeonato Intercomunal de Cueca. Sábado 30 de Agosto 2014 | - Gimnasio Colegio San Francisco de Quito



TALLERES DE CREACIÓN ARTÍSTICA

Proyecto: Crea Carnaval con Independencia

Convocatoria realizada para el Inicio de los Talleres de Creación Artística la cual culmina con Un gran Carnaval de la Multiculturalidad. Agosto a Diciembre de 2014.

TALLERES DE DANZA - TEATRO - CREACIÓN MUSICAL Y DISEÑO INTEGRAL

Talleristas: Colectivo Teatral La Patogallina, Andrés Cárdenas, Danza, de reconocida trayectoria.

SEDE CLUB DEPORTIVO MELERO Y BIBLIOTECA PÚBLICA PABLO NERUDA



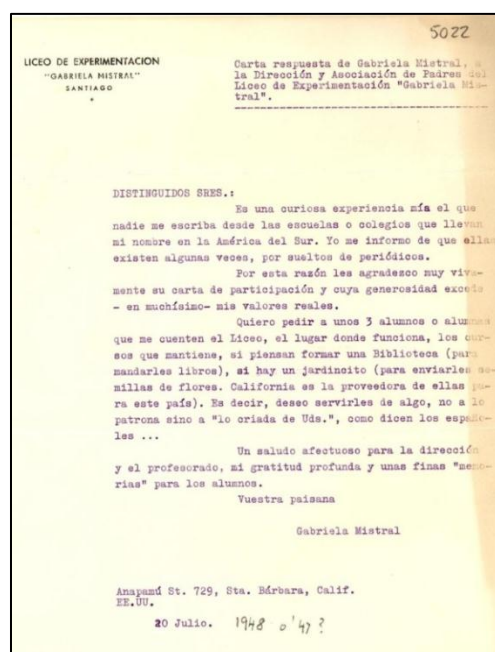


SEPTIEMBRE 2014

RECUPERACIÓN Y RESTAURACIÓN DE CARTA DE GABRIELA MISTRAL

Una carta enviada desde California por Gabriela Mistral a los alumnos del Liceo Experimental del mismo nombre, fechada el 20 de Julio del año 1948 o 1949, fue entregada por la Corporación de Cultura y Patrimonio de Independencia para su restauración al Centro de Conservación y Restauración de la Dibam.

Luego de la restauración, que durará alrededor de 10 meses, se espera obtener copias para exponerlas en el establecimiento educacional y poner así en valor el patrimonio cultural y legado de la Premio Nobel.



SEPTIEMBRE: TEATRO EN PRIMAVERA

TALLER TEATRO ALEPH, dirigido por Oscar Castro.

Del 01 al 05 de Septiembre de 2014
Salón Crepusculario
Biblioteca Pública Pablo Neruda
Asistentes: 15 personas



PRESENTACIÓN OBRA: "EL EXILIADO MATELUNA"

Aula Magna (Dr. Gabriel Gasic Livacic) Decanato Facultad de Medicina Norte,
Universidad de Chile.

Sábado 06 de Septiembre de 2014

Escrita y dirigida por Oscar Castro

Coreografías: Sylvie Miqueu

Música: Sergio Vezel

Público Asistente: 150 personas



OBRA DE TEATRO: COLIBRÍ

(Tributo a Andrés Pérez)

Aula Magna (Dr. Gabriel Gasic Livacic)
Decanato Facultad de Medicina Norte,
Universidad de Chile.

Sábado 13 de Septiembre de 2014

Escrita y dirigida por Malucha Pinto

Compañía: ARACATACA CREACIONES.

Público Asistente: 200 personas

OBRA DE TEATRO: EL EVANGELIO SEGÚN SAN JAIME

Aula Magna (Dr. Gabriel Gasic Livacic)
Decanato Facultad de Medicina Norte,
Universidad de Chile -viernes 26 de
septiembre de 2014

Autor: Jaime Silva.

Adaptación y dirección: Mauricio Bustos

Compañía Teatro Observatorio Popular.

(Proyecto Itinerancia FONDART 2014)

Público Asistente: 180 personas



COLABORACIÓN CIERRE TALLERES PRIMER SEMESTRE

BIBLIOTECA PÚBLICA PABLO NERUDA

TALLER DE TANGO, TALLER DE CUECA,
TEATRO PARA NIÑOS, TALLER DE GUITARRA,
AJEDREZ, TALLER DE PINTURA Y DIBUJO,
TALLER DE COMICS.

CIERRE TALLERES BIBLIOTECA PÚBLICA
PABLO NERUDA

jueves 25 de septiembre de 2014

Biblioteca Pública Pablo Neruda

Público Asistente: 100 personas



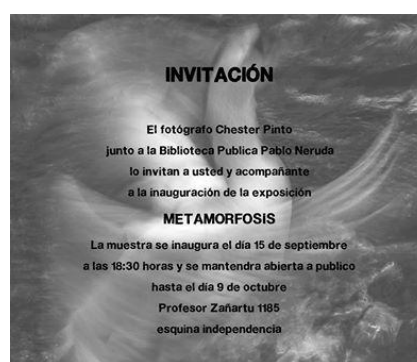
COLABORACIÓN EXPOSICIONES BIBLIOTECA PÚBLICA PABLO NERUDA

"LOS INICIOS DEL INSTITUTO MÉDICO LEGAL"
Del Museo Dr. Carlos Yabar del Servicio Médico
Legal Biblioteca Pública Pablo Neruda
Desde el 18 de Agosto al 12 de Septiembre de
2014
Entrada Liberada



"METAMORFOSIS"

De Chester Pinto
Desde el 15 de Septiembre al 09 de
Octubre de 2014
Biblioteca Pública Pablo Neruda -Entrada
Liberada



OCTUBRE 2014

CICLO DE CINE INTERNACIONAL I FEDERACIÓN VALONIA BRUSELAS

Biblioteca Pública Pablo Neruda
Del 02 al 23 de Octubre de 2014

PROGRAMACIÓN CICLO

DOCUMENTAL: "LOS QUE GUARDAN LA
LLAVE" (Palestina) 2003.

HITLER A HOLLYWOOD (2011)

Dir: Frédéric Sojcher.

MARIE (1994), Dir: Marian Handwerker. LE
GRAND'

TOUR (2011), Dir: Jérôme Le Maire.

MASANGELES (2008), Dir: Beatriz Flores Silva.

DE LEUR VIVANT (2012), Dir: Géraldine Doignon.

RONDO (2012), Dir: Oliver Van Malderghem.

Público Total Ciclo: 62 personas



CICLO TAIWAN

Biblioteca Pública Pablo Neruda
Del 28 de Octubre al 18 de
Noviembre de 2014.

PROGRAMACIÓN CICLO
BLUE BRAVE: LA LEYENDA DE
FORMOSA EN 1895 (2010)

Dir: Hung Chih Yu

YANG YANG: SO YOU SPEAK
FRENCH? (2010)

Dir: Cheng Yu-Chie

KUNG FU BASKET- KUNG FU DUNK
(2009)

Dir: Kevin Chu

THREE TIMES (2005) Dir: Hou Hsiao-Hsien

CHOCOLATE RAP (2006) Dir: Chin-Yuan Lee

GANGSTER DEL ROCK (2011) Dir: Jen-Hao Chie

Público Total Ciclo: 55 personas



COLABORACIÓN EXPOSICIONES "EL SUEÑO DE LOS ÁRBOLES"

De Luis de la Fuente

Biblioteca Pública Pablo Neruda

Del 13 de Octubre al 7 de Noviembre de 2014

Entrada Liberada

NOVIEMBRE 2014

INAUGURACIÓN ESPACIO FRANCIA. BIBLIOTECA PÚBLICA PABLO NERUDA

El Instituto Francés de Cultura realizó una donación de 800 libros de diversa temática, los cuales fueron catalogados e ingresados para ser parte del ESPACIO FRANCIA dentro de la Biblioteca Pública Pablo Neruda. A partir de este espacio se busca generar un lugar de encuentro entre los migrantes cuyo idioma nativo es el francés y nuestra comunidad, dictando talleres del idioma con acceso libre a la comunidad interesada.

ESPACIO FRANCIA- Biblioteca Pública Pablo Neruda

20 de Noviembre 2014

Público Asistente: 50 personas



PRESENTACIÓN DOCUMENTAL: CORRER A CRISTO

Ana Carolina Arriagada Urzúa, Directora Regional del Consejo de la Cultura y las Artes Región Metropolitana y Paz Undurraga Castelblanco, Jefa del Departamento de Patrimonio Cultural, presentaron el documental "Correr a Cristo", Fiesta de Cuasimodo en las comunas de Conchalí y San Bernardo, 2014.

29 de noviembre 2014 | Biblioteca Pública Pablo Neruda

Público Asistente: 60 personas



OBRA DE TEATRO: CONSTITUCIÓN

Colectivo Obras Públicas

28 de Noviembre: Plaza Fidel Muñoz (entre Freirina y Escanilla)

29 de Noviembre: Adolfo Ossa con Huidobro (Multicancha). **(Suspendida por lluvia)**

30 de Noviembre: José Bisquet con Cronista Góngora

Público Asistente: 150 (dos funciones)



DICIEMBRE 2014

APOYO INICIATIVAS LOCALES

INVASIÓN NACIONAL

Sesión Acústica de Bandas locales e invitada Internacional

Las bandas que se presentaron:

- Delito de Luto
- Azolar
- Ninah (cantautora mexicana)

05 de Diciembre 2014 | Biblioteca Pública Pablo Neruda
Público Asistente: 25 personas



Independencia
avanza
a paso firme

8° GALA ESTUDIANTINAS FEMENINA DE SANTIAGO

Presentación de las Estudiantinas:
Estudiantina Hidalgos Andantes
Estudiantina Hechiceras de Talagante
- Estudiantina Magisterio de San Bernardo
Estudiantina Femenina de Santiago (Anfitrionas)
Estudiantina Oficial de Santiago
13 de Diciembre 2014 | Biblioteca Pública Pablo Neruda
Público Asistente: 100 personas



FERIA CARNAVAL - INDEPENDENCIA AL SOL CARNAVAL POR LA INTEGRACIÓN Y LA MULTICULTURALIDAD

Pasacalle y festejo en el Día Internacional por los Derechos del Migrante.

Insertos en la gran FERIA CARNAVAL INDEPENDENCIA AL SOL, la Municipalidad de Independencia en conjunto con la Corporación de Cultura y Patrimonio han llevado a cabo este proyecto "Crea Carnaval con Independencia" financiado por el Gobierno Regional – 2% Cultura, cuya finalidad es generar espacios de participación e integración que posibiliten el encuentro e intercambio cultural principalmente de los niños, niñas y jóvenes de la comuna de Independencia.

Tres meses de talleres desarrollados por el Colectivo La Patogallina (música, teatro y diseño teatral) y Andrés Cárdenas (danza), cuyo trabajo se orientó al desarrollo y búsqueda de la expresión personal de los participantes, culminando con un montaje interdisciplinario que integró el proceso de creación. Valorando nuestra diversidad cultural e identidad local.

Financian: Gobierno Regional y Consejo de la Cultura y Las Artes.

Domingo 14 de Diciembre 2014.

Público Asistente: 2000 personas (todo el día)



CREA CARNAVAL CON INDEPENDENCIA

VALORANDO NUESTRA DIVERSIDAD CULTURAL E IDENTIDAD LOCAL
DOMINGO 14 DE DICIEMBRE A PARTIR DE LAS 17:00 HRS.
Partida: Avda. Central (Plaza Central entre Maruri / Escanilla)
Recorrido: Escanilla - Carrión - Avda. Independencia (Frontis municipio)

Comparsas:
Santiago Marka - Lakitas Nuevo Milenio - T'uxpa Carnaval - Raíces de Chile - Caporales Sangre Andina Santiago
Pasión Brillante, Filial Real Brillante - Inti Ñawi - Yuriña - Inti Ch'amampi - Sol Naciente - Intiñan.

TE ESPERAMOS!!!










Independencia
avanza
a pasofirme



Feria Carnaval Independencia **AL SOL**

Deportes y vida sana, Feria Ambiental, Carnaval por la Integración y Multiculturalidad

**Domingo 14 de dic.
09:00 a 21:00 horas,
frentis de la municipalidad
(Av. Independencia 753).**

INVITAN
Gonzalo Durán Concejo Municipal

Gran cierre: Los Ramblers – Santa Feria



Independencia
avanza
a pasofirme

CIRCO DE A'ONDE

La Corporación de Cultural y Patrimonio de Independencia, Municipalidad de Independencia, Carpa GAM y Empresa de Circo Pacheco Kaulen y Hnos. presentaron CIRCO A'ONDE. Un espectáculo para toda la familia.

19, 20 y 21 de Diciembre 2014-Estadio Municipal de Independencia

Público Asistente: 210 personas (tres funciones)



PÚBLICO TOTAL AÑO 2014: 12.307 ESPECTADORES

ALIANZAS

- Firma de Convenio de Colaboración con la Facultad de Medicina de la Universidad de Chile.
- Alianza y Cooperación con Delegación Valonia Bruselas.
- Alianza y Cooperación con Oficina Económica y Cultural de Taipei.
- Convenio de Cooperación, participación y Patrocinio Día del Patrimonio con Universidad SEK.
- Convenio con el Consejo Regional de la Cultura y las Artes, Región Metropolitana.

PROYECTOS

- Presentación del proyecto Festival: "Alegría, Colores y Sabores de América" el cual fue acogido a Ley de Donaciones Culturales.
- Apoyo a proyectos presentados a los Fondos Concursables del Consejo de la Cultura y las Artes cuyos fondos fueron adjudicados. Los proyectos son:
 1. Proyecto: Reedición del Libro La Chimba de Carlos Lavín, presentado por Andrés Aguirre, Fondo del Libro.
 2. Proyecto: Itinerancia Compañía Los Contadores Auditores, Región Metropolitana, presentado por Felipe Olivares, Fomento para la difusión de las Artes.
 3. Proyecto: Gira Promocional DN3 2015, presentado por Daniel Navarrete, Fondo de la Música.
 4. Proyecto: Otelo, Gira Regional, presentado por Teresita Iacobelli, al Fondart Regional.
 5. Proyecto: Itinerancia El Hombre Venido de ninguna parte, presentado por Cía. La Gran Reyneta, Fondart Nacional.
 6. Proyecto: Obra de Teatro Fulgor, presentado por Luis Guenel, Fondart Nacional.
 7. Proyecto: Desarrollo Discográfico de la Orquesta del Viento, presentado por Carlos Cortés Díaz, Fondo de la Música.

❖ Biblioteca Municipal Pablo Neruda.

Dentro la gestión cultural se encuentra la realizada por la biblioteca.

Destaca el Programa de alfabetización Digital Biblioredes, que capacitó a 130 personas y brindo cerca de 1.300 accesos a internet en forma gratuita. Este programa depende de

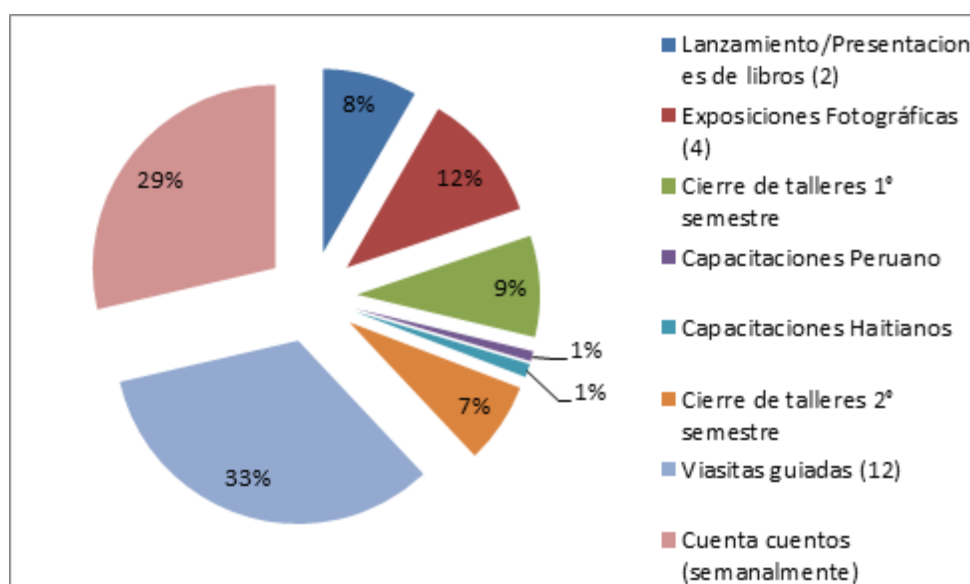


DIBAM en conjunto con la Municipalidad, como sostenedor de nuestra Biblioteca Pública.

Además se realizaron 9 talleres a lo largo del año, participando en total 6.885 personas.

Se realizaron otras actividades de vinculación con la comunidad como lanzamientos de libros, exposiciones fotográficas, etc. con una participación de 1.677 personas. En el siguiente gráfico se detalla la actividad y su convocatoria.

Gráfico 15: Actividades de Vinculación con la comunidad



Fuente: Dato, DIDECO. Elaboración, SECPLA.

Cabe destacar que durante el año 2014 se registraron 597 nuevos usuarios inscritos en la Biblioteca.



❖ Proyectos de Conservación Patrimonial

En el **Área de Conservación del Patrimonio** destacan los proyectos que se indican a continuación:



Limpieza y Recuperación de Fachadas de Iglesia del Niño Jesús de Praga de los Padres Carmelitos

Durante el año 2014 se licitó y comenzó la ejecución del proyecto ubicada en General Borgoño esquina Independencia, declarada Inmueble de Conservación Histórica por el Plan Regulador. La intervención en esta Iglesia que data de 1917, contempla su limpieza mediante la aplicación de finos abrasivos aplicados a muy baja presión y con un bajo aporte de agua, lo que asegura el nulo deterioro de la superficie a tratar. Contempla, a su vez, la aplicación de un impermeabilizante hidrófugo y antigráfiti que cuenta con certificación de garantía por 10 años. Para este proyecto que asciende a un **Monto de \$85.083.000** postulamos al Fondo del Patrimonio del Consejo de la Cultura y las Artes el cuál financia un 50%, el otro 50% es con aportes Municipales.


Fachada Antes



Fachada Después



Proceso de limpieza



Mejoramiento Barrio Los Carmelitos

Durante el año 2014 se elaboró y postuló a financiamiento el proyecto de mejoramiento del barrio los Carmelitos, con Fondos del Programa de Espacios Públicos del MINVU por **un Monto de \$ 63.000.000 para diseño y \$ 700.000.000 para ejecución.**


Descripción: Este barrio señalado por el Plan Regulador Comunal de Independencia como Zona de Conservación Histórica dentro de la comuna, y en la actualidad se encuentra con un alto nivel de deterioro. La idea del proyecto es mejorar y rediseñar las veredas y platabandas de adoquines que actualmente se encuentran parchadas. Por otro lado, se plantea la recuperación de fachadas de inmuebles de interés patrimonial que incluirán la iluminación de sus frentes, se busca priorizar la circulación

peatonal, reorganizar los estacionamientos y accesos vehiculares teniendo un control de las zonas de carga y descarga de vehículos pesados.

Vestigios de la ciudad del Siglo XIX



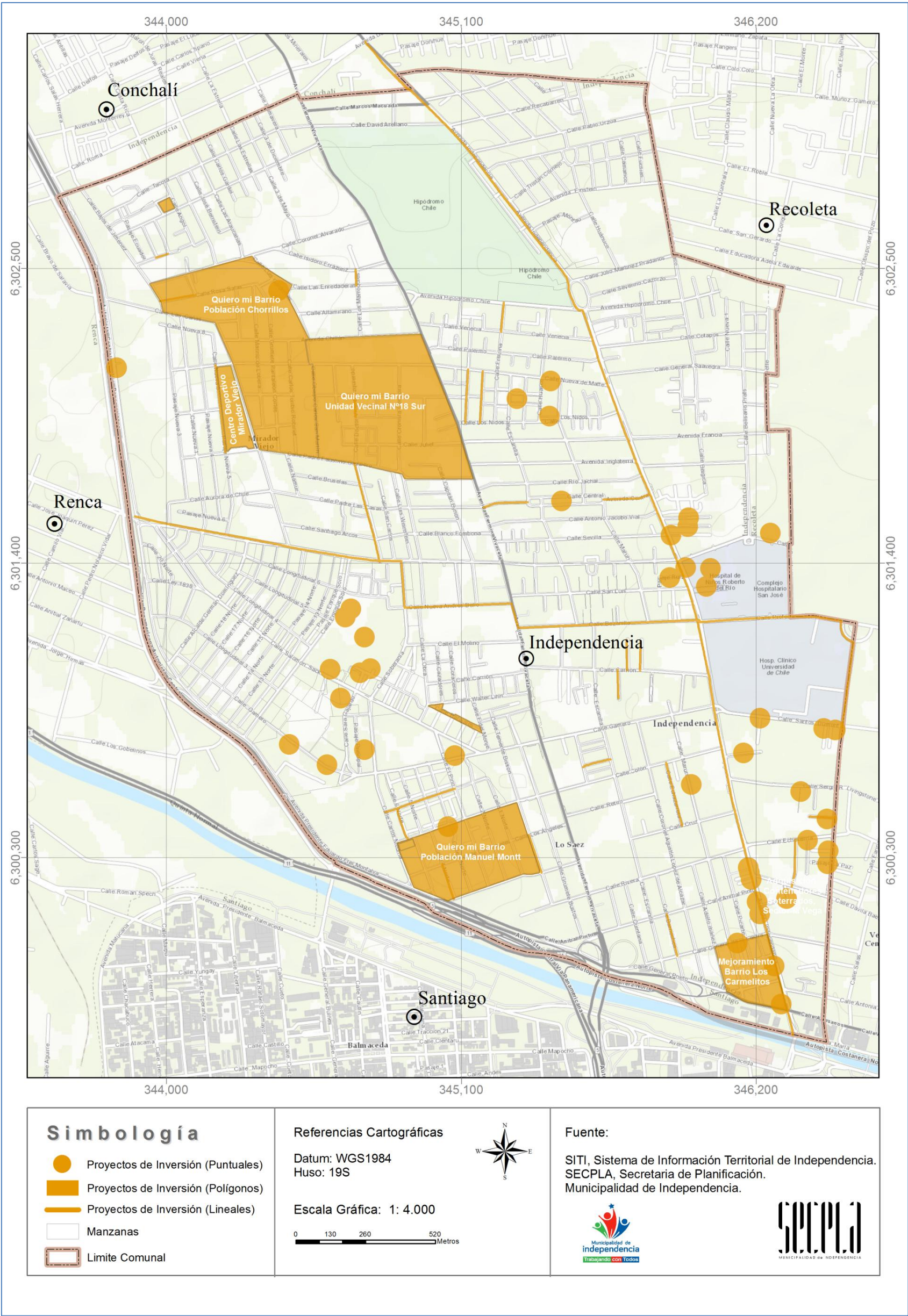
La ocupación ilegal de las veredas como estacionamientos –
Veredas y fachadas en mal estado.



❖ Síntesis Proyectos

Para sintetizar la representación de los Proyectos de Inversión que tienen implicancias en el ámbito de “Independencia Cultural, Inclusiva y Participativa”, se presenta el siguiente plano, el cual espacializa cada una de estas iniciativas de inversión.

Plano 7: Síntesis Proyectos en el ámbito de "Independencia Cultural, Inclusiva y Participativa"



Fuente: SITI, Sistema de Información Territorial de Independencia, SECPLA

3. Diversidad y Asuntos Religiosos

La Municipalidad desde su visión pluralista e inclusiva se preocupa de promover y fortalecer las relaciones con los representantes de los diferentes cultos y promueve el respeto a la diversidad en sus diferentes expresiones. Muestra de esta postura es la realización de las siguientes actividades:

Misa por la Unidad

El día 26 de enero de 2104 se realizó una ceremonia ecuménica en la Iglesia Niño Jesús de Praga, con la presencia de pastores de la Iglesia Evangélica y Sacerdotes de la comuna, estuvieron presentes alrededor de 200 personas e instituciones vinculadas a la temática de migrantes.

Misa de la Integración y La Diversidad

El día 12 de Agosto de 2014 en el marco del aniversario N°23 de la Comuna de Independencia, el área de asuntos religiosos organiza una misa de acción de gracias en la Capilla de la Medalla Milagrosa de la Virgen de los Rayos.



Tedeum por la Diversidad e Integración

El día 14 de agosto de 2014 en el marco del aniversario N°23 de la comuna de Independencia se realiza un TEDEUM evangélico en la Iglesia Evangélica Monte de Sion.



Izamiento de Bandera Gay

Este acto contó con la participación de Rolando Jiménez Presidente del Movimiento de Integración y Liberación Homosexual, el Director de DIDECO y el Jefe de Gabinete del Alcalde. Nuestra Comuna tiene historia de discriminación y de abusos, es por ende que la Municipalidad de Independencia realizó un acto histórico, lleno de simbolismo y coraje al izar la bandera del orgullo gay en el frontis del municipio.



Independencia
avanza
a paso **firme**



**INDEPENDENCIA LIMPIA, AMIGABLE
Y SUSTENTABLE**

1. Medio Ambiente

A fines 2013 y durante el año 2014 se incorporaron a esta Dirección profesionales y alumnos en práctica en los Departamentos de Medio Ambiente, Higiene Ambiental y Paisajismo, lo que permitió formar un equipo de trabajo que diseñe y proyecte, una "Independencia ambientalmente sustentable". En este contexto, el Departamento de Medio Ambiente ha realizado las siguientes actividades durante el año 2014:

Adquisición de Punto Limpio Móvil

Desde agosto del 2014 contamos con un Punto Limpio Móvil para reciclaje de papel y cartón, tetra pack, latas, botellas plásticas y de vidrio, pilas y celulares. El Punto Limpio se ubica de lunes a sábado en las ferias de la comuna.



Creación de Brigadas Ambientales

En el contexto del Programa de Reciclaje en colegios, se creó una brigada ambiental en cada establecimiento municipal. Se capacitó a aproximadamente 30 estudiantes por colegio para que difundieran entre sus pares lo aprendido y estuvieran cargo de potenciar la temática ambiental.



Programa de Reciclaje en colegios

Esta actividad considera un convenio para el retiro de desechos reciclables con la empresa de reciclaje Recupac, quien paga a final de año a los colegios por la cantidad de residuos recolectados. En este contexto se entregaron 10 set de 4 contenedores de reciclaje a los colegios municipales



Educación Ambiental

Con el objeto de acercar a la comunidad a la cultura ambiental y hábitos sustentables se trabajó en más de 50 capacitaciones y talleres, tanto en colegios como unidades vecinales, en diversas materias ambientales y formatos.

1. Eficiencia Energética: Contó de 4 Charlas barriales en conjunto con la Agencia Chilena de Eficiencia Energética, en donde participaron 80 vecinos.
2. Salidas a terreno Bosque de Santiago: La brigada ambiental del Liceo Gabriela Mistral y de la Escuela Cornelia Olivares organizó un aula al aire libre en donde participaron 70 alumnos.
3. Talleres de 3R: "Reducir, Reutilizar y Reciclar" se capacitaron a más de 400 niños y adultos en ferias municipales, enseñándoles a alargar la vida de un material.
4. Construcción de 2 huertos comunitarios: Actividad que fue desarrollada en la Unidad Vecinal N° 4 con los vecinos del Programa Barrio Sustentable y en la Unidad Vecinal N° 11 con el Grupo Mujeres Pro Independencia, tuvo una participación de 40 vecinos.
5. Juntos Crecemos: Actividad que fue dirigida a estudiantes de Pre-básica y básica, tuvo como objetivo conocer árboles nativos y la importancia de los bosques. Con una participación de más de 50 niños y niñas de la Escuela Antu-Huilen, la actividad culminó con una siembra de árboles nativos.
6. Instalación de Puntos Limpios: Generación de puntos Limpios en las actividades municipales realizadas durante el 2014, en donde permaneció un monitor ambiental para motivar y fomentar la educación en el reciclaje.
7. Reciclaje de Aceite Vegetal: Se generaron capacitaciones a los 10 colegios municipales y 3 unidades vecinales sobre el daño que causa en el recurso hídrico y en suelos el mal manejo del aceite vegetal usado, en esta actividad participaron 200 estudiantes y 70 vecinos.



Proyecto Piloto “Reciclaje en Edificios”

Proyecto que buscó incentivar el reciclaje en edificios. Se realizó un proyecto piloto en el condominio los “Jardines de Independencia”, fue un proyecto exitoso, además de reciclar se ayudó a organizaciones y fundaciones con los materiales que fueron reciclados.



Ferias en colegios y Segunda Feria Ambiental Comunal “Independencia Sustentable”

- La Primera feria fue realizada en el Liceo Rosa Ester Alessandri Rodríguez, se concretó el lanzamiento del Programa de Reciclaje Escolar, se contó con la presencia de diversas instituciones como Codeff, Recupac, Rostros nuevos, Tetra Pack, etc. tuvimos concursos y premiaciones, participaron más de 500 alumnas.
- La Segunda Feria se realizó con motivo de la celebración del Día Mundial del Medio Ambiente, en la escuela Nueva Zelanda. Se realizaron plantaciones en el colegio, talleres de huerto, reciclaje, concurso de disfraces reciclados, charlas sobre el cuidado del medio ambiente y más.
- La Tercera feria del año y Segunda Feria Ambiental Comunal, se realizó en el marco de la actividad “Independencia al Sol”, fue un espacio de encuentro de la ciudadanía donde en conjunto con el Ministro de Medio Ambiente se premiaron las buenas prácticas de



Independencia
avanza
a paso firme

estudiantes, scout, vecinos y organizaciones sociales. Se presentaron más de 40 stand con grupos de jefas de hogar, instituciones y organizaciones ambientales con vasta experiencia en el tema ambiental, tales como Greenpeace, Codeff, Coar, Cenfa, Solares Chile, Kykos, Greencode, Compost Chile, entre otros.



Aprobación Certificación Ambiental Municipal (SCAM)

El Sistema de Certificación Ambiental Municipal (SCAM) tiene por objeto integrar el factor ambiental en el quehacer municipal, logrando su incorporación a nivel de la orgánica municipal. El año 2013 se postuló y el 2014 se logró la Certificación Ambiental Municipal fase uno.



Programa Barrios Sustentables

Los barrios Alessandri Palma y Las Rosas de la Unidad Vecinal N° 4, se incorporaron a la red de Barrios sustentables del Ministerio de Medio Ambiente. Recibieron durante 4 meses capacitaciones en diversos temas ambientales, clases tanto teóricas como prácticas. La instalación de un

Punto Limpio en la Unidad Vecinal, un huerto comunitario, un kit de eficiencia hídrica para todos los participantes que cumplieron con la asistencia y un panel solar portátil para la unidad vecinal.



Fiscalización Ambiental

Durante el año 2014 se incrementaron las denuncias por ruidos molestos en un 90% respecto del año 2013, por lo cual se adquirió un instrumento para medir el ruido y poder fiscalizar eficientemente, atendiéndose a la fecha el 80% de estas. Además existen vecinos que denuncian problemas de contaminación atmosférica, las cuales fueron recibidas, ingresadas a las fichas y procedió a fiscalizar.

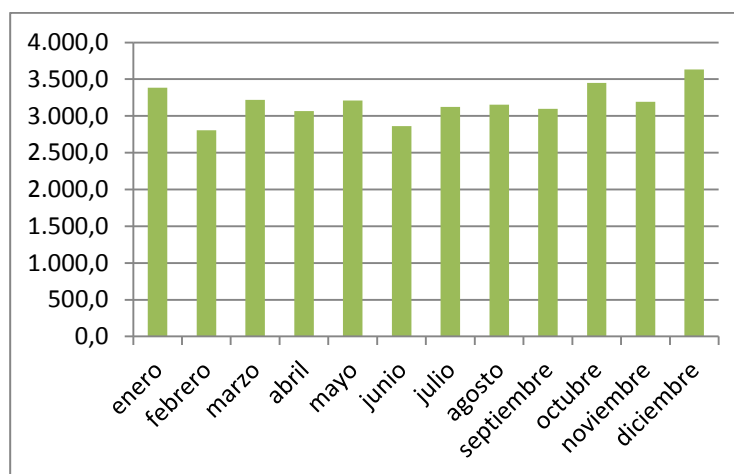
❖ Aseo Comunal

El departamento de Aseo ha supervisado la operación de recolección de los residuos sólidos domiciliarios y asimilables (RSDA), contratados a empresas externas. La recolección de los escombros y voluminosos se ha realizado por el personal municipal, y empresas externas.

En la tabla 21 se presenta la estadística de la cantidad de recolección, traslado y disposición final de residuos domiciliarios y residuos voluminosos o escombros efectuada durante el Año 2014. Recolección que fue realizada por las empresas: KDM, Bravo Energy, Demarco y CTS, siendo el promedio mensual de 3.182,6 toneladas y anual de 38.191,4 toneladas.



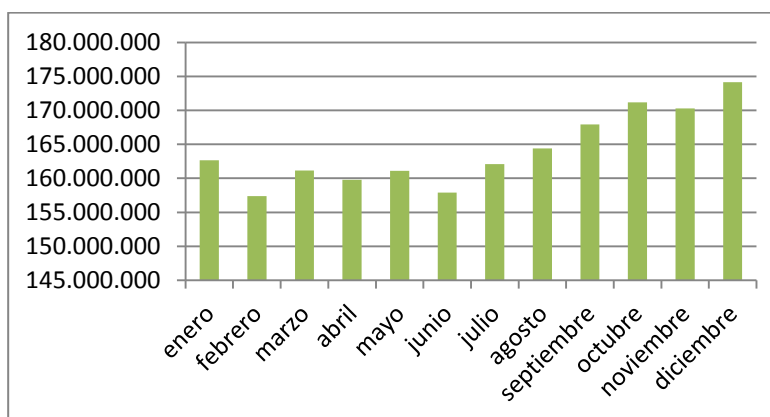
Tabla 21: Volumen de RSDA año 2014



Fuente: Datos DIMAO - Elaboración SECPLA

En la tabla 22 presenta el gasto mensual por los servicios de recolección y disposición final de los residuos de la comuna efectuados el año pasado. El valor promedio mensual correspondió a \$164.159.899. Mientras que el gasto anual es de \$ 1.969.918.792.

Tabla 22: Gasto anual servicio de aseo comunal año 2014



Fuente: Datos DIMAO - Elaboración SECPLA

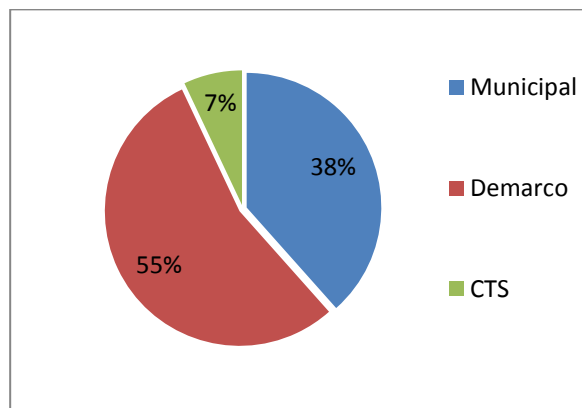
Retiro de Residuos voluminosos y escombros

Durante el año 2014 la municipalidad cuenta con 2 camiones: ampliroll con 6 cajas de 15 m³ y camión tolva municipal de capacidad de 15 ton., para la recolección y retiro de residuos voluminosos, además de los contratos por



este servicio, sumando 8 camiones más. El Gráfico 16 muestra cómo se distribuyó la recolección de residuos voluminosos entre las empresas y el municipio. Más del 50% de los viajes se realizaron por parte de Demarco, el 38% de los viajes los realizaron camiones municipales. El número total de viajes alcanzó a 1.497 con un total de 4.149, 85 toneladas.

Gráfico 16: Recolección de residuos voluminosos. % según viajes realizados



Fuente: Datos DIMAO - Elaboración SECPLA

Operativos y Fiscalizaciones

En los distintos sectores de la Comuna se efectuaron operativos y levantes de residuos y escombros en torno a fiscalizaciones y controles por parte de los funcionarios de DIMAO.



Independencia
avanza
a paso firme



Retiro de residuos sólidos domiciliarios

Este procedimiento también incluyó las ferias libres, el barrido de calles y el sector de la vega central, los cuales sumaron un total de 4.949 viajes y un total de 34.041,5 toneladas de residuos recolectados. Se contó con 23 camiones disponibles para efectuar la recolección de residuos.

Además en coordinación con la Dirección de Desarrollo Comunitario (DIDECO), Juntas de Vecinos, Grupos de Vecinos, etc. se realizaron operativos de retiro de cachureos y se ubicaron contenedores de 15 m³. De manera conjunta se ubicaron 26 contenedores de 770 lts. para la disposición de residuos en diversos sectores de la Comuna.

Solicitudes de evacuaciones

Estas solicitudes fueron realizadas por vecinos e instituciones de la comuna que necesitaban botar o retirar de su propiedad diversos desechos tales como escombros, "cachureos", ramas, etc. Por esta gestión se cobró un monto determinado a través de la "Ordenanza de Derechos Municipales". Por este concepto se recaudó un monto de \$9.783.240.





Adquisición Lutocares

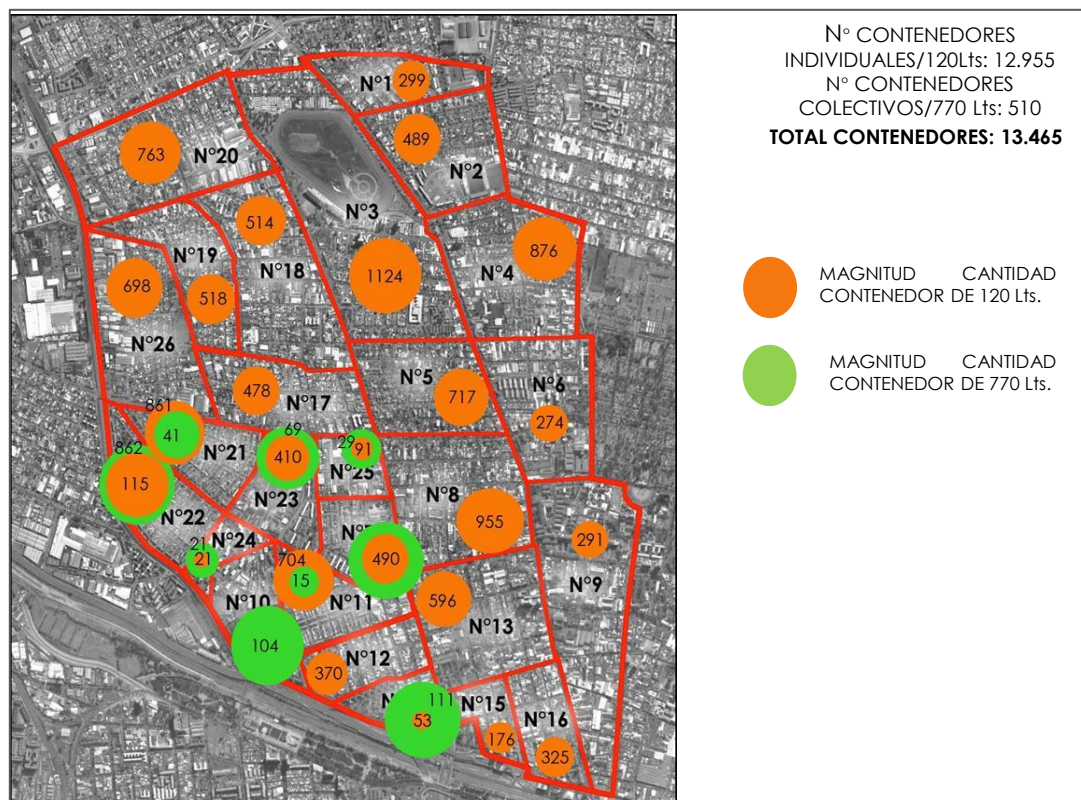
Durante el 2014 se obtuvo admisibilidad por parte del GORE metropolitano del proyecto, cuyos fondos por **un monto de \$595.286.000** fueron aprobados, a través de circular 33. Durante el pasado año se licita y ejecuta.

Descripción: Este proyecto consistió en la adquisición de 12.955 contenedores domiciliarios de 120 litros cúbicos para todas las viviendas de la comuna y 510 contenedores de 770 litros cúbicos los cuales fueron repartidos en cada vivienda y edificios sociales de la comuna durante el año 2014.



En el siguiente Plano se aprecia la distribución de contenedores en la comuna.

Plano 8: Distribución de Lutocares por Unidad Vecinal



Fuente: SECPLA, Secretaria de Planificación

Barrido de calles

El pasado año la comuna contó con 30 barredores de la empresa Demarco S.A, los que están distribuidos por todo el espacio comunal.



Como se observa en la Tabla 23, los viajes que fueron realizados durante el año 2014 respecto del 2013, aumentaron en 286, esto debido a que se

cuenta con más vehículos para el retiro de residuos voluminosos. A partir del segundo semestre el área de Paisajismo y Arbolado se hizo cargo de las mantenciones de plazas y arbolado de la comuna, por ende se dispuso de mayor cantidad de cajas, derivando en más viajes a la planta de transferencia.

Tabla 23: Cuadro Comparativo 2013 – 2014. Viajes y toneladas recolectadas

	Año 2013	Año 2014	Diferencias
Viajes	4663	4949	286
Toneladas	38.551	38.191	360

Fuente: Datos DIMAO

En cuanto a los tonelajes de residuos se observó una disminución de 360 toneladas durante año 2014 con respecto al año 2013. Esta disminución se debió a diferentes factores como: educación de población; recicladores de base; plan de reciclaje del departamento de medio ambiente y la disminución de residuos por parte de la pérgola de las flores.

❖ Emergencia

El Departamento de emergencia se encargó de realizar acciones de prevención y de actuar ante una emergencia, tales como incendio, inundaciones, accidentes con productos químicos, etc.

Durante el año 2014 se produjeron 9 incendios en inmuebles producto de los cuales y debido a sus magnitudes se dispusieron cajas de 15 m³ para que los afectados pudieran botar los escombros y así limpiar sus casa y comenzar las reparaciones.

Además en el transcurso del 2014 producto de la reparación de una matriz de agua potable se coordinó un corte del suministro por 12 horas, a petición de Aguas Andinas, en un sector de la comuna que abarcó 4 unidades vecinales, en donde se instalaron 6 contenedores de agua potable para la población.

Se sostuvieron reuniones de coordinación de emergencia con Aguas Andinas, Chilectra, Fuerzas Armadas (Regimiento Buin) y Onemi para

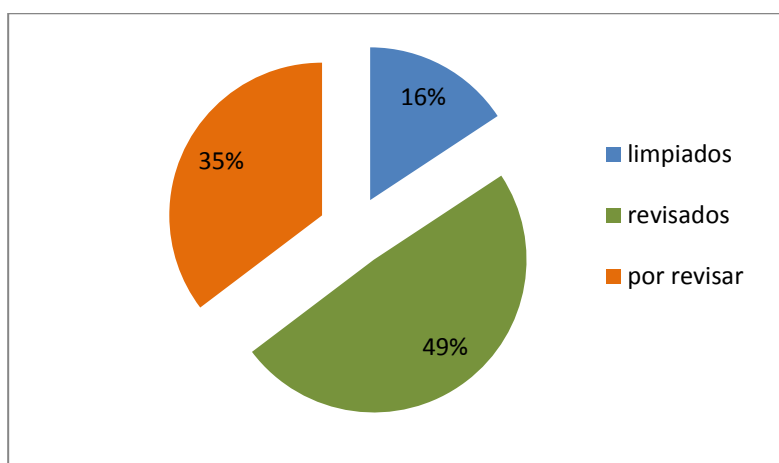


gestionar acciones que superan las capacidades propias del municipio ante cualquier eventualidad. También se capacitó a funcionarios Municipales en cursos de emergencia dictados por la Onemi.

Plan de invierno 2014

En el marco de prevención de emergencia, un grupo conformado por inspectores y auxiliares, más el apoyo del camión aljibe, abordó la tarea de limpieza de sumideros de la comuna, en especial aquellos que todos los inviernos provocan inundaciones. La comuna cuenta con 388 sumideros. El gráfico 17 presenta esta información: el 16% de los sumideros fue limpiado (61), y un 49% (190) catastrado, encontrándose en muy mal estado por falta de tapas, rejillas y cámaras destruidas. Esta información fue enviada al SERVIU. Mientras que faltó por revisar un 35% de los sumideros (137).

Gráfico 17: Sumideros catastrados



Fuente: Departamento de Emergencia, DIMAO



❖ Higiene ambiental

En lo que respecta a este departamento, se realizaron actividades de desratizaciones, desinfecciones y desinsectaciones en domicilios particulares, sin giro comercial ni industrial de la Comuna. Atendió público y se dio respuesta a problemáticas originadas por animales domésticos y silvestres, generalmente causantes de problemas sanitarios.

A continuación la tabla 24 muestra las labores y cantidad de acciones que fueron realizadas durante el 2014 por los departamentos de emergencia e higiene ambiental.

Tabla 24: Acciones realizadas en 2014

Saneamiento básico	N° de domicilios atendidos	
Desratizaciones	Domicilios particulares	950
Desinsectaciones	Domicilios particulares (más Colegios, Liceos, Jardines Infantiles y Salas Cunas Municipales)	253
Desinfecciones	Colegios, Liceos, Jardines Infantiles y Salas Cunas Municipales	11
Atención de público	Fichas de Atención de publico	945
Vacunaciones antirrábicas, desparasitaciones internas, desparasitaciones externas.		325
Eutanasias (condición certificada y justificada por profesional a cargo)		7

Fuente: Departamento de Higiene Ambiental, DIMAO



Independencia
avanza
a paso firme



Adquisición Clínica Veterinaria Móvil

El proyecto por **un monto de \$66.105.000**, se elaboró y postuló a través del financiamiento Circular 33 como proyecto multisectorial. Durante el mes de noviembre se le otorgó la admisibilidad, permitiendo la factibilidad técnica por parte del Gobierno Regional Metropolitano (GORE).

Descripción: Camión 4x2, capacidad de 5 toneladas, carrocería sobre chasis totalmente implementada con equipamiento clínico veterinario para realizar cirugías, urgencias, consultas, tratamientos, vacunación, desparasitación, operativos en terreno y/o barriales, entre otros.



(*)Fotos Referenciales

❖ Paisajismo y arbolado

El departamento se encargó de la mantención de las áreas verdes de la comuna, (en total 80 entre plazas, plazuelas y espacios verdes) con una superficie de 143.708 m² y un costo mensual de **\$12.266.885**.

Tabla 25: Superficie de Áreas verdes por unidades vecinales

Unidad vecinal	Superficie Área Verde m ²		Unidad vecinal	Superficie Área Verde m ²
N° 1	5.171		N° 14	7.927
N° 2	3.290		N° 15	550
N° 3	13.793		N° 16	4.650
N° 4	2.370		N° 17	52
N° 5	9.132		N° 18	3.341
N° 6	1.957		N° 19	0



Independencia
avanza
a paso firme

N° 7	3.651		N° 20	8.424
N° 8	6.583		N° 21	10.838
N° 9	4.573		N° 22	8.069
N° 10	13.290		N° 23	12.964
N° 11	1.000		N° 24	9.355
N° 12	4.065		N° 25	0
N° 13	1.713		N° 26	6.950

Fuente: DIMAO

Durante el periodo 2014 se construyeron ocho proyectos de áreas verdes a través de SECPLA (*), siendo integrados a las áreas verdes comunales en mantención, los cuales son:

- Longitudinal 3 (*)
- Paseo Barájes
- Paseo peatonal Boulevard Juan Antonio Ríos (*)
- Plaza de juegos México (*)
- Platabanda Hinojosa Robles (*)
- Platabanda Bajos de Jiménez (*)
- Plaza Pablo Garrido o Reina María (*)
- Plaza Pablo Neruda (*)


(*) Estos proyectos se encuentran descritos en el Capítulo 2

Además se trabajó en el diseño de anteproyectos para las áreas verdes de: Santos Dumont, Plaza 15 Norte, Villa Corregimiento, Plaza en Aguas Andinas, Plaza Víctor Jara, Plaza Los Alcaldes (plaza vecinal), Platabanda Domingo Santa María, Platabanda la Obra, Platabanda Pablo Urzúa, Área Verde, Unidad Vecinal N°11

Los siguientes planos presentan algunos anteproyectos de plazas y platabandas en desarrollo, las cuales se encuentran en proceso de evaluación para ser construidas durante el transcurso del año 2015 (Ver Plano 9,10 y 11).



Plano 9: Anteproyecto Platabanda La Obra



Fuente: DIMAO

Plano 10: Anteproyecto Plaza Aguas Andinas

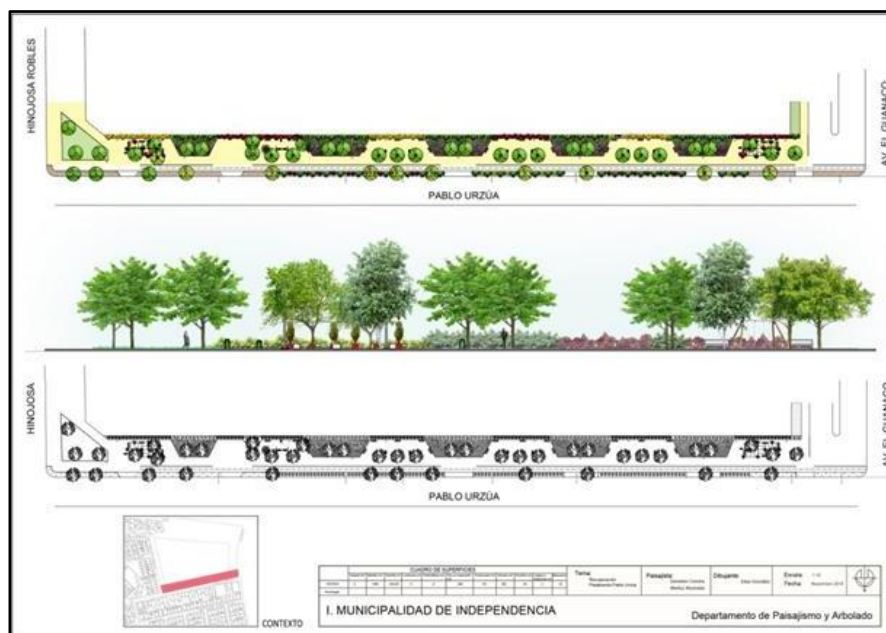


Fuente: DIMAO



Independencia
avanza
a paso firme

Plano 11: Proyecto Platabanda Pablo Urzúa



Fuente: DIMAO

Respecto a las recuperaciones de áreas verdes comunales, se instalaron palmetas de césped en la plaza Nueva Vida, en la platabanda Soberanía y en Coronel Alvarado. Conjuntamente a esto se ejecutaron trabajos de recuperación en la plaza Cristo Crucificado, Nueva Vida, Bajos de Jiménez y en el triángulo Maruri.

En el periodo 2014 se trabajó en el desarrollo de la propuesta para la licitación de áreas verdes a ejecutarse en marzo del 2015, la cual incluyó la recuperación de estas. De manera conjunta se planificó el diseño y construcción de platabandas sobre 3 metros en las unidades vecinales con carencia de áreas verdes. A partir de esto, se estableció una priorización en estas unidades vecinales.

Se elaboró un inventario de todas las plazas a recuperar, para tener una idea clara de los elementos faltantes en las plazas de la comuna.



Independencia
avanza
a paso firme

Programa de manejo y recuperación del arbolado urbano

Durante el periodo 2014, el manejo y recuperación del arbolado se trabajó mediante el sistema de fichas, estas corresponden a las detectadas por el departamento de acuerdo al programa. Pueden ser: árboles secos, ramas peligrosas, limpieza de palmeras de septiembre a marzo y poda de árboles de gran altura.

En el 2014 se podaron Plátanos Orientales y Melias que durante primavera y verano se desganchan con facilidad, además de poda de rebaje de árboles peligrosos.

Las solicitudes que fueron realizadas por la comunidad se integraron al sistema, evaluándose en terreno por un especialista del departamento, el cual comprueba la situación real de la especie, se procede, según corresponda a la realización de podas, extracciones, levantes de copa, despejes de luminarias o plantaciones.

Se detectaron de esta forma 1.164 solicitudes, 824 (70,8%) fueron verificadas en terreno y clasificadas según su nivel de urgencia. Gracias a esta información se desarrolló un plan de acción por unidad vecinal.



Independencia
avanza
a paso firme

Arborización

En el periodo 2014, se plantaron en total **1.169** árboles:

Se plantaron **500** especies de ligustros en un programa de reforestación de árboles extraídos durante el periodo, gracias a esto se logró recuperar la masa arbórea de la comuna.


Se plantaron **250** árboles cítricos en la Unidad Vecinal N°4.

Se plantaron **230** árboles para la erradicación de Microbasurales, todos los árboles fueron entregados por CONAF dentro del convenio de reforestación.

Se plantaron **189** árboles en distintas unidades vecinales solicitados por los vecinos.



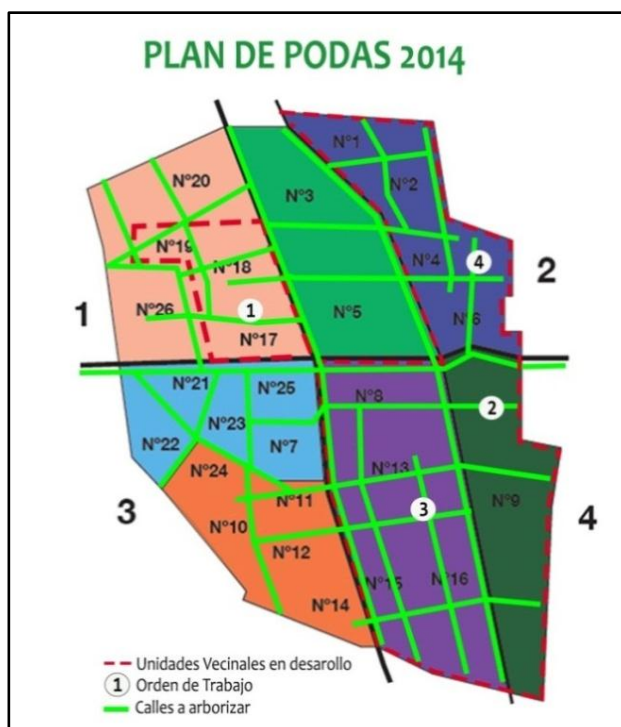
Durante todo el año 2014 se mantuvo el Contrato de Mantención y Manejo del Arbolado con un costo mensual promedio de \$ 6.900.000.



Recuperación manejo y mantención del arbolado

La poda durante el periodo 2014 se desarrolló a través de una planificación que contempla las acciones por unidades vecinales según su prioridad o emergencia (Ver Figura 9). El trabajo de arborización se realizó en las principales avenidas y calles de la comuna.

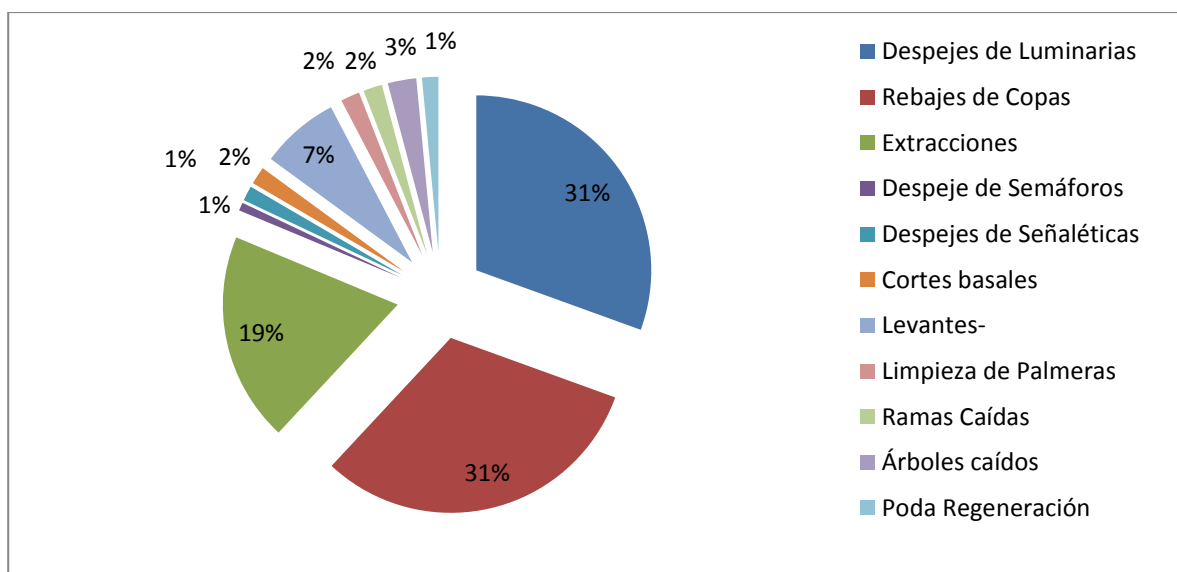
Figura 9: Plan de Podas año 2014



Fuente: DIMAO

La empresa contratista intervino el año 2014, 796 árboles, fundamentalmente son podas por seguridad ciudadana, atención de emergencia por árboles peligrosos, enfermos e inclinados. En el gráfico 18 se observa que las acciones más relevantes son el despeje de luminarias y el rebaje de copas representando entre ambas el 62% de estas.

Gráfico 18: Acciones de podas



Fuente: DIMAO

Además este departamento intervino 350 árboles. En forma general, se desarrollaron dentro del periodo **1.146** intervenciones en el arbolado urbano comunal.

Operativos

Semanalmente, los días sábado se realizaron operativos con funcionarios municipales, vecinos, estudiantes y scout, en faenas de:

- Desmalezado de las calles principales de la comuna previniendo incendio de pastizales y acumulación de basura.
- Arborización de 350 árboles para la erradicación de microbasurales.
- Levante y despeje de luminarias en las arterias de mayor circulación peatonal.



2. Salud Municipal

A continuación se da cuenta de la gestión y trabajo efectuado por parte del Departamento municipal de salud, el cual tiene por objetivo proporcionar un servicio de salud integral hacia la comunidad.

❖ Cobertura Servicios de Salud Comuna de Independencia

La comuna cuenta con 2 centros de Salud Familiar, los cuales brindaron atenciones de salud al 68.3% de la población comunal.

Tabla 26: Población Inscrita Valida, por Centro de Salud, año 2014

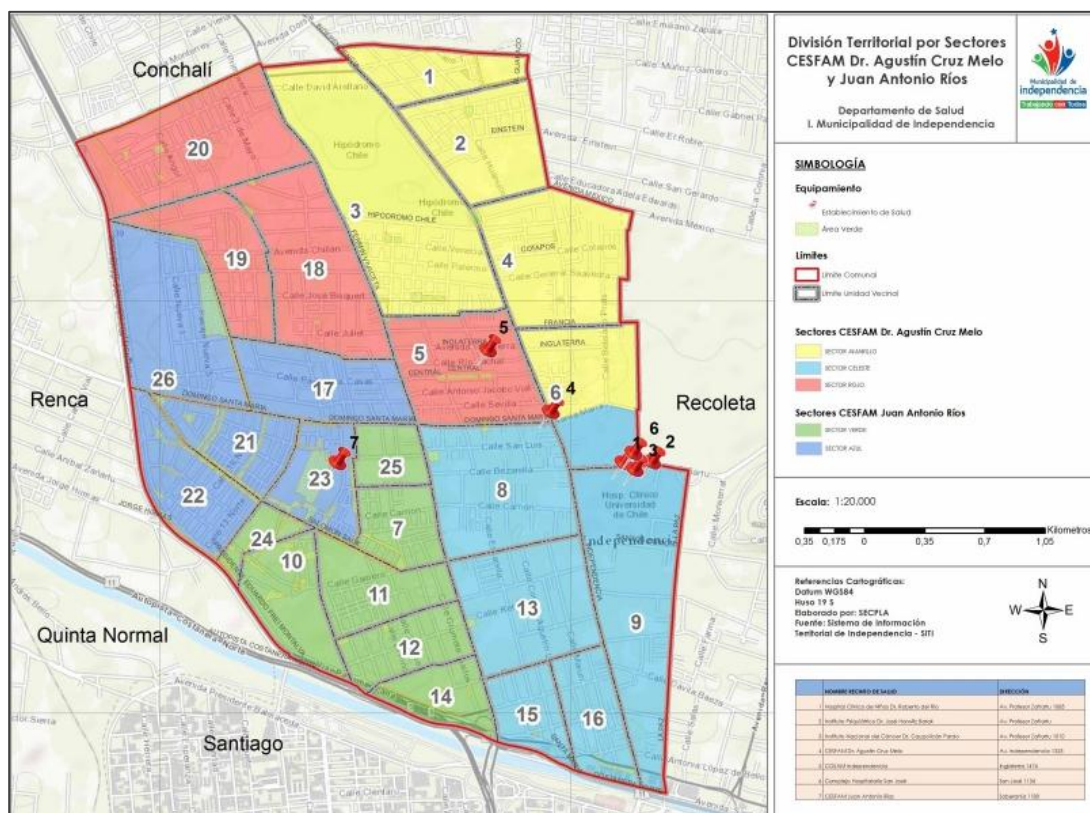
CESFAM			
POBLACIÓN	Dr. A Cruz Melo	J. Antonio Ríos	Comunal
Infantil	4.444	2.716	7.16
Adolescente	4.13	2.587	6.717
Adulto	18.021	10.504	28.525
Adulto Mayor	5.771	3.553	9.324
TOTAL	32.366	19.36	51.726

Fuente: Depto. De Salud, Municipalidad de Independencia

Cabe destacar que la atención de estos Centros de Salud se encuentra distribuida territorialmente a través de una sectorización por unidades vecinales en el interior de la comuna (Ver Plano 12).



Plano 12: División Territorial CESFAM, Comuna de Independencia



Fuente: Dato, Depto. De Salud, Municipalidad de Independencia. Elaboración, SITI, Sistema de Información Territorial de Independencia, SECPLA. Municipalidad de Independencia

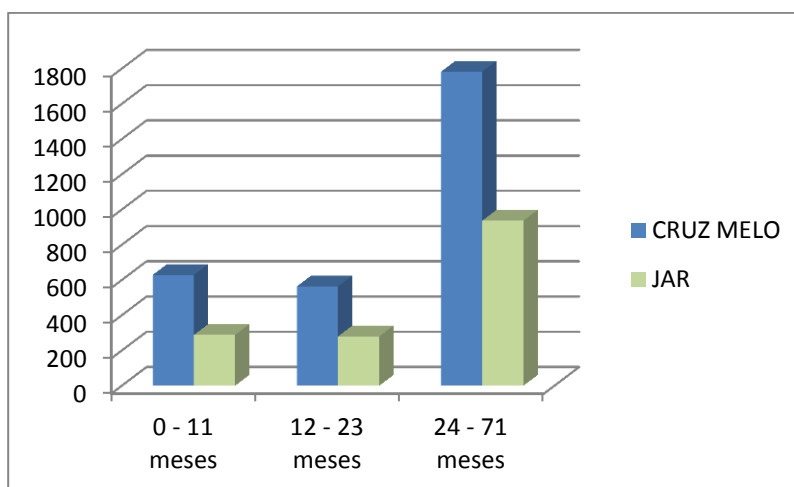
❖ Programas de Salud

Programa de Salud del Niño:

Fue dirigido a niños entre 0 a 10 años de edad, tuvo como propósito contribuir a su desarrollo integral, biopsicosocial y una mejor calidad de vida.



Gráfico 19: Atenciones Programa de Salud del Niño



Fuente: Dato, Depto. De Salud, Municipalidad de Independencia. Elaboración SECPLA.

Programa de Salud del Adolescente y Jóvenes

Este programa tiene el propósito de mejorar el acceso y la oferta de servicios, respondiendo a las necesidades de salud de jóvenes y adolescentes.

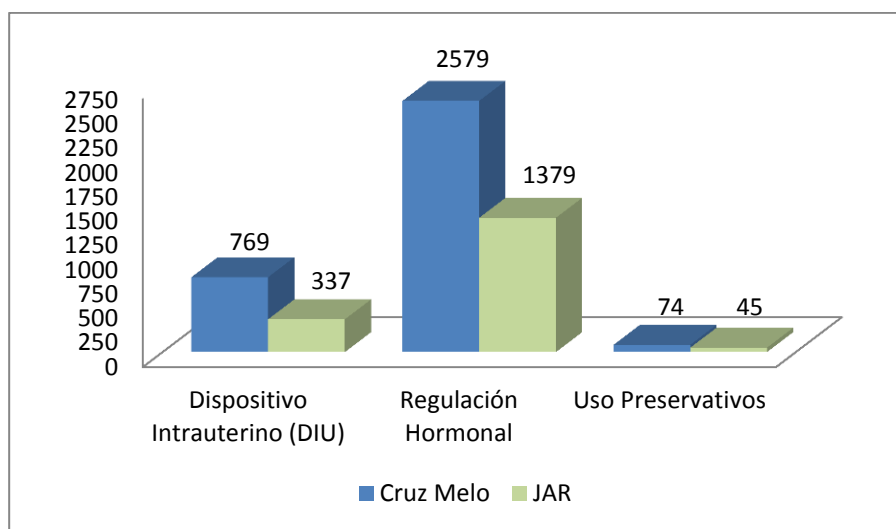
Programa Salud de la Mujer

El programa de la Mujer consideró los siguientes alcances: atención personalizada en el proceso reproductivo, servicios de obstetricia, ginecología y neonatología, regulación de la fertilidad, entre otras atenciones médicas.

En lo que respecta a los Métodos de Regulación de la Fertilidad que fueron entregados por el Sistema de Salud Pública, la regulación hormonal supera considerablemente los otros métodos existentes, siendo uno de los más utilizado la inyección, la hormona oral combinada y el implante. El preservativo es uno de los métodos menos utilizado.



Gráfico 20: Métodos de Regulación de la Fertilidad, según CESFAM



Fuente: Dato, Depto. De Salud, Municipalidad de Independencia. Elaboración SECPLA.

Programa de Salud del Adulto

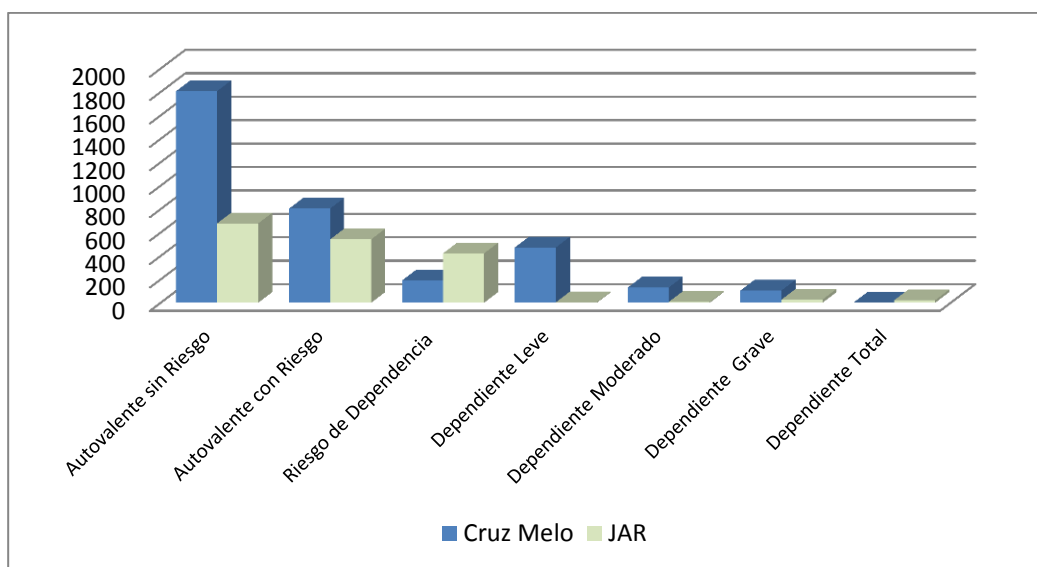
Los alcances de atención médica de este programa se relacionaron principalmente con consultas entorno a morbilidad, enfermedades crónicas, nutricional, salud mental, entre otros.

Programa de Salud del Adulto Mayor

Este programa tiene por objetivo prevenir enfermedades referidas a riesgo vasculares, salud mental u osteo articular, entre otras. Para desarrollar esta prevención se realizaron Exámenes de Medicina Preventiva al Adulto Mayor (EMPAM), evaluación que buscaba promover el envejecimiento saludable. A través de esta actividad se realiza la medición de la funcionalidad de las personas, la cual se clasifica principalmente en autovalente de riesgo, riesgo y grado de dependencia.



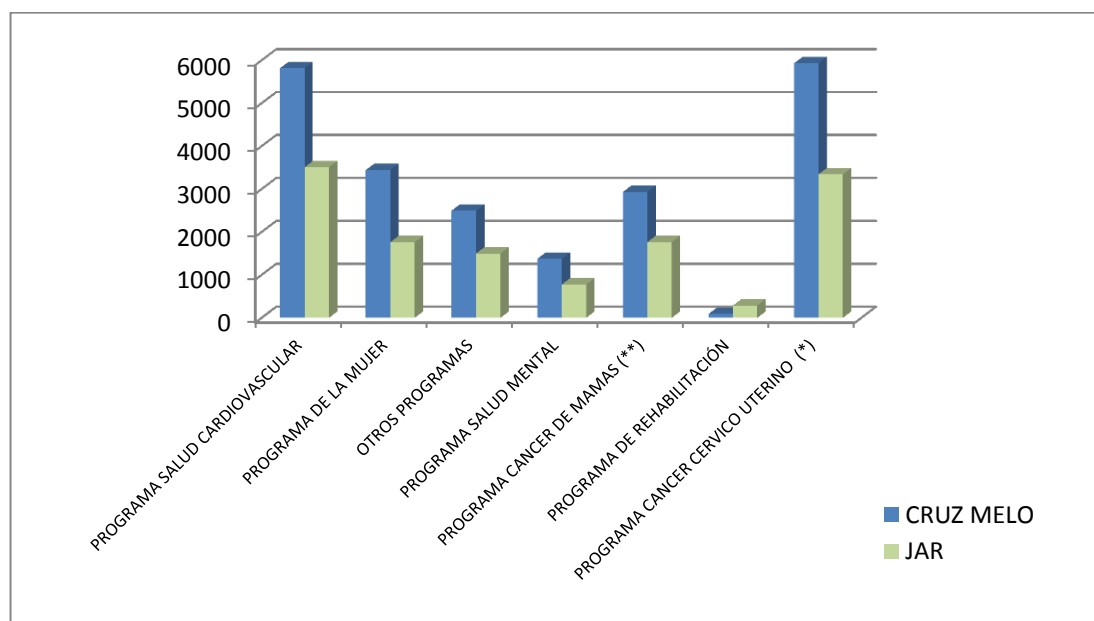
Gráfico 21: Condición de Funcionalidad, según CESFAM



Fuente: Dato, Depto. De Salud, Municipalidad de Independencia. Elaboración, SECPLA.

De manera conjunta, se desarrollaron otros programas de atención de salud que fueron proporcionados por los CESFAM.

Gráfico 22: Atenciones Otros Programas de Salud, según CESFAM1



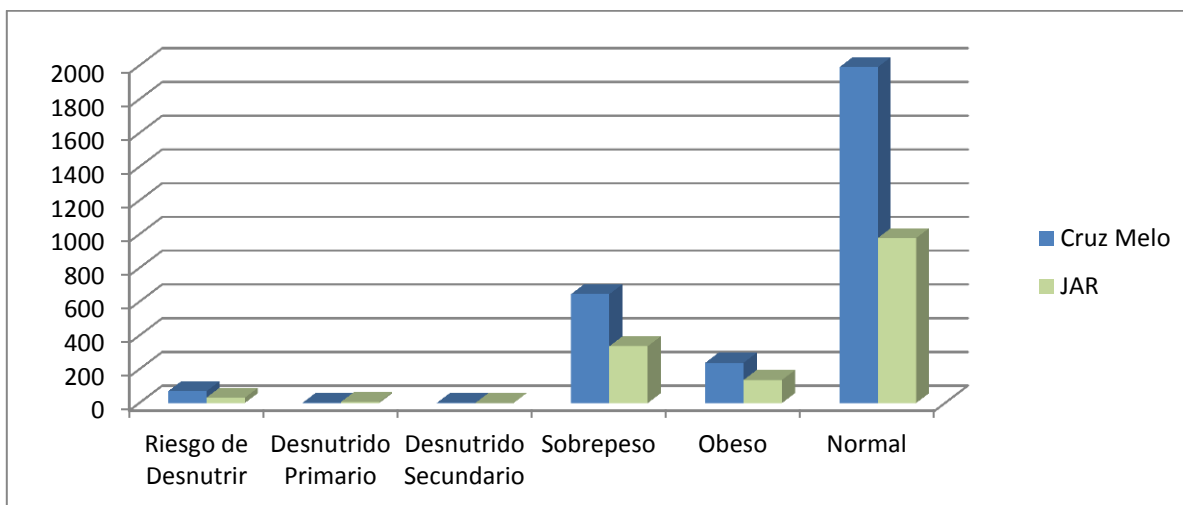
Fuente: Dato, Depto. De Salud, Municipalidad de Independencia. Elaboración SECPLA.



Estado Nutricional Población en Control

Con respecto a la población que se encontraba en control de estado nutricional, se puede señalar que la población infantil entre 0 y 6 años, presentó estado nutricional normal, representando el 66.8% de la población infantil atendida por los CESFAM.

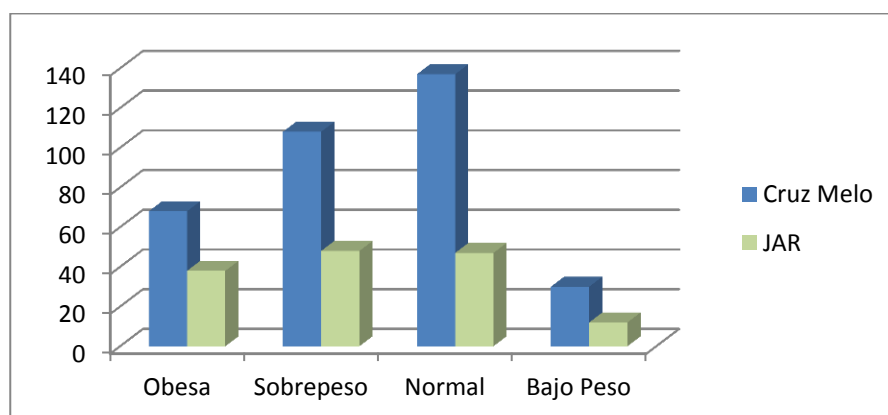
Gráfico 23: Estado Nutricional Población 0 – 6 años, según CESFAM



Fuente: Dato, Depto. De Salud, Municipalidad de Independencia. Elaboración SECPLA.

Mientras que de la población de gestantes en control, un 32% presentó estado de sobrepeso.

Gráfico 24: Estado Nutricional Gestantes en control, según CESFAM

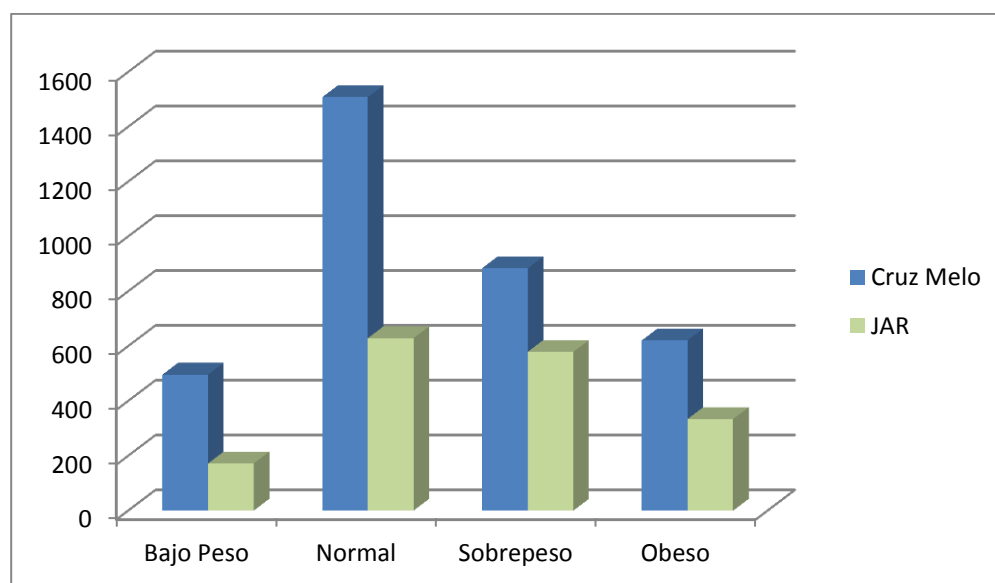


Fuente: Dato, Depto. De Salud, Municipalidad de Independencia. Elaboración SECPLA.



En lo que respecta a la población de adultos mayores, estos representaron el mayor porcentaje de población en estado nutricional normal, siendo este un 40% en relación a los demás estados nutricionales.

Gráfico 25: Estado Nutricional Población Adulto Mayor, según CESFAM



Fuente: Dato, Depto. De Salud, Municipalidad de Independencia. Elaboración SECPLA. Municipalidad de Independencia.

❖ Actividades de Promoción de Salud Comunal

✓ Actividad Física

Bicicleteros Escuelas


Como una forma de promover Estilos de Vida Saludable en la comunidad educativa, durante el mes de diciembre se entregaron 2 estacionamientos para bicicletas a las escuelas Camilo Mori y Nueva Zelândia. (Capacidad de 5 bicicletas cada uno).

Bicicleteros Lugar de Trabajo

Como una forma de promover Estilos de Vida Saludable en el entorno laboral, durante el mes de diciembre se entregó 1 estacionamiento para bicicletas al CESFAM Juan Antonio Ríos. (Capacidad de 6 bicicletas).



Independencia
avanza
a paso firme



✓ **Campaña Estilos de Vida Saludables**

Con el objetivo de promover Estilos de Vida Saludable se realizó una campaña iniciada durante el mes de Octubre, esta culminó con un gran evento el día 14 de Diciembre. La campaña incluyó con acciones por grupo etéreo, para lo cual se elaboró material educativo alusivo a la temática y consideró intervenciones en distintos espacios de la Comuna.



✓ **Alimentación Saludable**

Colaciones Saludables

Durante el mes de Noviembre en dependencias de la Escuela Nueva Zelandia, se realizó un taller de colaciones saludables para alumnos de 5to básico, actividad que tuvo como objetivo incentivar a los escolares a seleccionar alimentos saludables como colaciones.



Preparaciones Saludables

Durante el mes de Diciembre el Equipo de Promoción del Cesfam Cruz Melo, realizó en la Junta de Vecinos N° 15 un taller de preparaciones saludables.



Alimentación Saludable y Etiquetado Nutricional

Durante los meses de Julio y Agosto se realizaron 2 talleres sobre esta temática, en el Liceo Rosa Ester Alessandri y la Escuela de Lenguaje Marcela Paz. La actividad fue dirigida a padres y apoderados, educadores y alumnos, su objetivo fue dar a conocer la importancia y beneficios de mantener una alimentación saludable.





✓ Salud Bucal

Salud Oral y Técnicas de Cepillado para niños

Durante el mes de Noviembre se realizó en la Escuela Nueva Zelandia un taller sobre la Salud Oral. En esta ocasión el Equipo de Salud, realizó una actividad educativa, que incluyó exposición, entrega de material educativo y set de higiene dental.



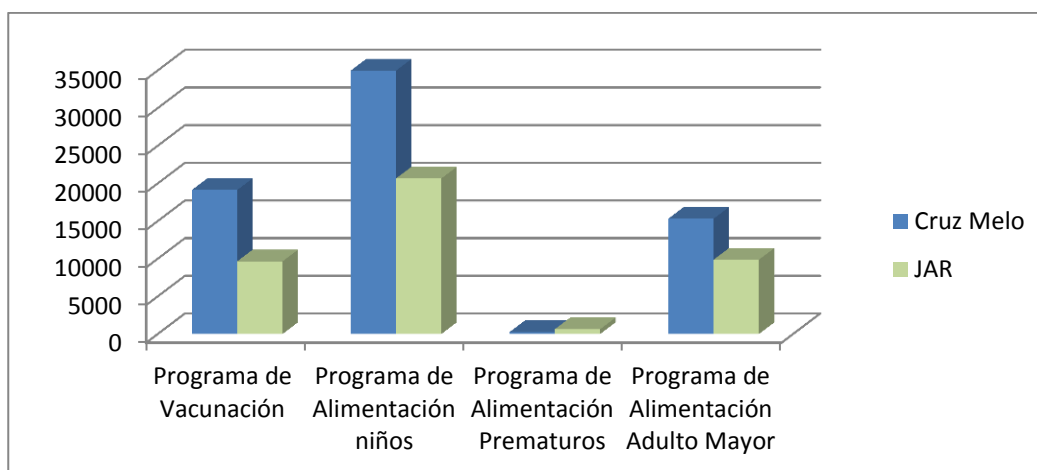
Con respecto a las actividades de prevención en salud comunal, los siguientes cuadros indica la cantidad de beneficiarios que accedieron a los diferentes programas desarrollados por los CESFAM existentes en la comuna durante el pasado año.



Independencia
avanza
a paso firme



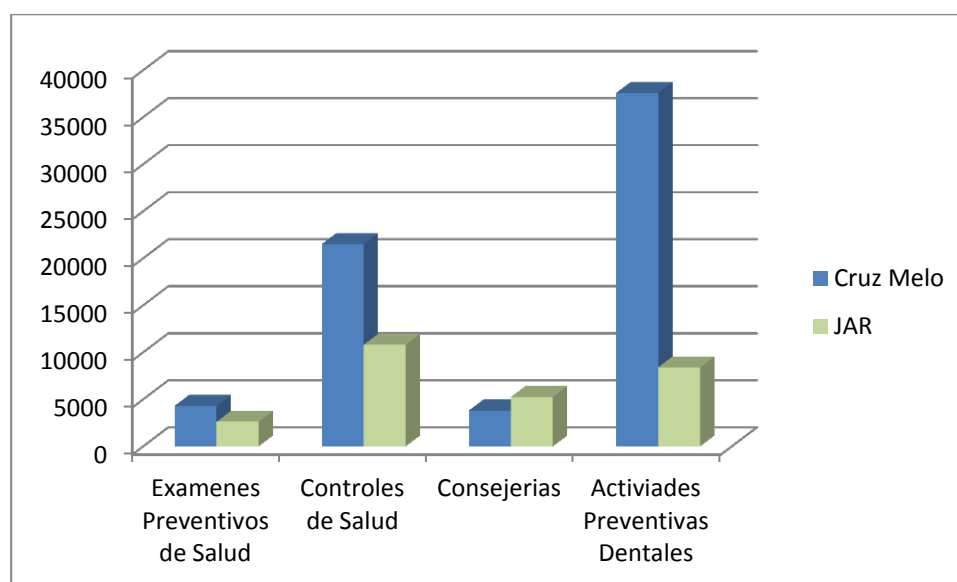
Gráfico 26: Cantidad de Beneficiarios en Programas de Prevención de Salud



Fuente: Dato, Depto. De Salud, Municipalidad de Independencia. Elaboración SECPLA.

De manera conjunta, también existieron distintos tipos de exámenes, controles, consejerías y actividades preventivas de salud dental que fueron dirigidas a los diferentes grupos de edad.

Gráfico 27: Cantidad de Beneficiarios en Actividades Preventivas de Salud



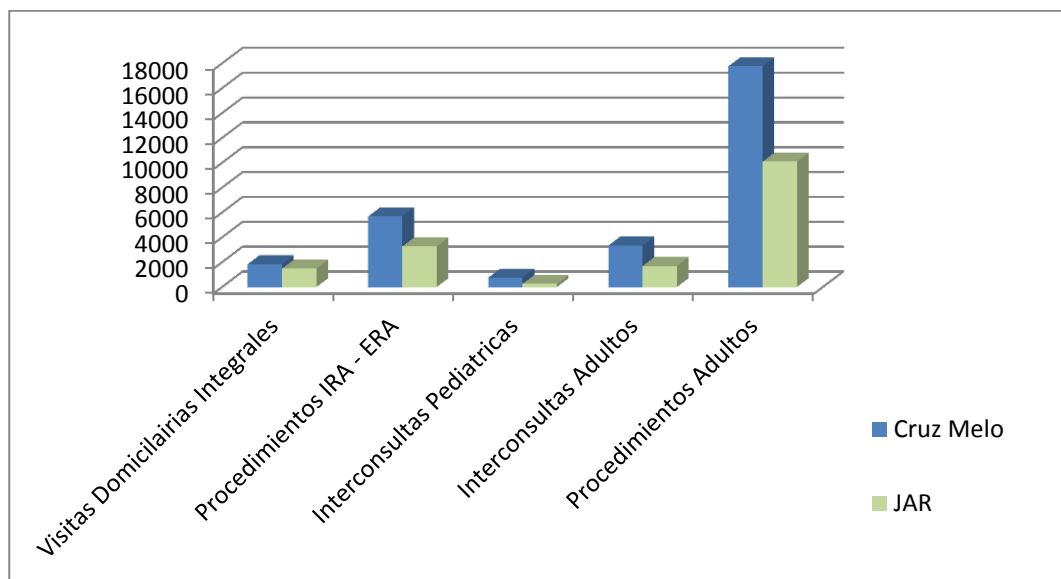
Fuente: Dato, Depto. De Salud, Municipalidad de Independencia. Elaboración SECPLA.

Entre otras actividades complementarias realizadas por los CESFAM se encuentran: visitas domiciliarias de atención, interconsultas y



procedimientos, entre otros. El siguiente gráfico nos indica la cantidad de beneficiarios para cada una de estas actividades.

Gráfico 28: Actividades Complementarias, según CESFAM



Fuente: Dato, Depto. De Salud, Municipalidad de Independencia. Elaboración SECPLA.

❖ Otros Centros de Atención de la Red Municipal de Salud

Módulos Dental

Se implementaron Módulos Dentales en los establecimientos de educación Camilo Mori y Nueva Zelandia, proporcionando atención odontológica dirigida a estudiantes de enseñanza básica de los Colegios Municipalizados y Subvencionados de la Comuna. Se realizaron 15.917 atenciones.

Centro Comunitario de Salud Mental (COSAM)

Se atendió en total a 1.171 personas con un total de 14.120 sesiones especializadas en salud mental.

SAPU Comunal

El SAPU comunal se encuentra ubicado en el Centro de Salud Juan Antonio Ríos. El año pasado se realizó en total 24.250 atenciones médicas de urgencia y en campaña de invierno 271 atenciones kinésicas.



Tabla 27: Tabla Atenciones Médicas

	Nº de atenciones médicas	%
Infantil	5.315	21.7
Adolescente	3.967	16.2
Adulto	16.495	67.5
Adulto Mayor	3.988	16.3
Total	24.450	100

Fuente: Dato, Depto. De Salud, Municipalidad de Independencia.

Proyectos de Salud



Adquisición de 2 ambulancias y 1 camioneta para el Consultorio Cruz Melo

Se gestionó financiamiento a partir del FNDR Circular 33 **un Monto de \$61.991.000**. Siendo este asignado, se procedió a la licitación de los vehículos, los cuales fueron implementados durante el año pasado.

Descripción: Ambulancias Hyundai, modelo H 1 año 2014. Camioneta Nissan Terrano 4x2 año 2014, para traslado de pacientes.



Independencia
avanza
a paso firme

3. Corporación del Deporte

La Corporación de Deportes de la Comuna fue inaugurada en Septiembre del 2014. En este tiempo transcurrido se puede dar cuenta de una serie de actividades gestionadas.

A continuación se describen algunos proyectos de deportes:



Reparación Terminación Oficinas Estadio Juan

Antonio Ríos

Este proyecto se llevó a cabo con Fondos municipales por **un Monto de \$19.915.009**. El proyecto fue recepcionado provisoriamente durante el pasado año.

Descripción: Se realizó una intervención en las Oficinas Administrativas, baños, escaleras, estacionamientos y boleterías del Estadio Juan Antonio Ríos.




Multicancha Pasaje Principal

Este Proyecto fue financiado a través del Programa de Mejoramiento Urbano (PMU IRAL) por un **Monto de \$30.436.169**. El proyecto fue recepcionado durante el año pasado.



Descripción: Las obras consistieron en la demolición de carpeta de la multicancha existente, reemplazándola por una de asfalto. Además se construyó un nuevo cerco perimetral en estructura metálica y se instalaron máquinas de ejercicios.



Entre las actividades que desarrolló la Corporación del Deporte se encuentran los talleres realizados en convenio con el DAEM, dirigidos a colegios Municipales. La Tabla 28 detalla los costos y ubicación de estos talleres.

Tabla 28: Talleres adjudicados DAEM-CMD

Presupuesto \$	Establecimiento	Talleres								Total
5.000.000	San Francisco de Quito	TM	B	F	V	J	AJ			6
4.232.000	Camilo Mori	J	V	F	AJ					4
5.000.000	Presidente Balmaceda	B	F	TK	T	AT				5
4.985.000	Nueva Zelandia	F	V	TK	FM	AJ				5
8.969.000	Gabriela Mistral	TM	B	F	J	B	F	TK	FM	8
4.257.000	Rosa Ester Alessandri R	TM	B	V	CH					4
4.292.000	Cornelia Olivares	F	V	TK	FM					4
4.182.000	Luis Galdames	FM	FM	FM	FM					4
4.182.000	Antu- Huilen	FM	FM	FM	FM					4
45.099.000	TOTAL									44

TM	Tenis de mesa
B	Básquetbol
F	Fútbol
V	Voleibol
J	Judo
AJ	Ajedrez

TK	Taekwondo
T	Tenis
AT	Atletismo
FM	Formación Motora
CH	Cheerleader





Talleres en los Establecimientos Educacionales Municipales

A la vuelta de las vacaciones de invierno y durante todo el segundo semestre se realizaron actividades sistemáticas en todos los establecimientos de administración comunal. El promedio de alumnos por taller es de 25, con un total de 44 talleres, sumando en total 1.100 alumnos asistentes.

El total de proyectos supone una inversión de **\$ 45.099.000**, de ellos cerca del 60% se invertirá en compra de implementos deportivos.

Fundación Real Madrid-Municipalidad Independencia

Compromiso Alcalde: 100 alumnos.

4 Colegios con 25 alumnos cada uno.

Una Delegación de 5 niños y 2 adultos en viaje a la ciudad de Madrid (27/01/2015 al 03/02/2015)

Juegos Escolares IND - Municipalidad

Campeonatos comunales e intercomunales: Ajedrez, tenis de mesa, fútbol, hándbol, voleibol y básquetbol.

Torneos realizados año 2014

Ajedrez

Tenis de mesa

❖ Actividades realizadas

Día del niño y la niña

Fue celebrado en la Plaza San Luis. La Corporación Municipal de Deportes se encargó de la nota deportiva de esta actividad, presentando los siguientes implementos: 4 mesas de Tenis de Mesa, 4 Taca – Taca y 1 Ajedrez Gigante.

Además la Vigésima Compañía de Bomberos, por gestiones de la Corporación de Deportes, prestó su ayuda con el carro de bomba, el cual hizo una muestra de cómo apagar un incendio, haciendo participe a los niños presentes en la actividad.





Jornada Deportiva Escolar

Fue celebrada en el Estadio Municipal Juan Antonio Ríos. Se realizaron actividades orientadas a la recreación y entretenimiento de niños de entre 13 y 16 años de los colegios municipales.



Aniversario de la Comuna

Durante la celebración, la Corporación Municipal de Deportes se encargó de la nota deportiva de la actividad, presentando los siguientes implementos: 2 canchas de mini tenis, 6 mesas de Tenis de Mesa, 2 Ajedrez Gigante y 7 juegos de mesa.

Además participó la instructora de zumba, Romina Santander, quien dirigió baile entretenido a las personas presentes. También se contó con la participación de un grupo de batucada, quien mostró su arte, invitando a los participantes a formar parte de esta actividad.



Independencia
avanza
a paso firme

Inauguración oficial de la Corporación Municipal de Deportes

Celebrado en el Estadio Municipal Juan Antonio Ríos, la Corporación Municipal de Deportes se encargó de la nota deportiva de esta actividad.

En esta instancia se presentó oficialmente la Corporación de Deportes, siendo inaugurada por sus trabajadores y la directiva, además son invitados vecinos y autoridades de la comuna.



Consulta Ciudadana

Fue realizada en el Estadio Municipal Juan Antonio Ríos. En esta actividad la ciudadanía y vecinos de la comuna, formaron parte fundamental del desarrollo de la misma, ya que se realizó una votación, la que dio cuenta de cómo queremos y que queremos para nuestra comuna. Conjuntamente se realizaron actividades deportivas enfocadas en la participación de la comunidad, bailes de zumba, actividades para niños y presentación teatral. La actividad contó con hidratación y fruta para los participantes



Independencia
avanza
a paso firme

Programa Elige Vivir Sano

Celebrado en el Estadio Municipal Juan Antonio Ríos. Esta actividad estuvo enfocada en seguir trabajando con el programa “Elige vivir sano”, en el cual la Corporación de Deportes realizó actividades en torno al desarrollo deportivo de la comunidad, tales como: baile entretenido, además de una feria saludable donde hubo fruta, hidratación, toma de presión y peso, todo esto enfocado a los vecinos de la comuna.



Zumba Zombi

Celebrada en el Estadio Municipal Juan Antonio Ríos, esta actividad tuvo por objetivo la entretención de los niños y niñas de la comuna, los cuales junto a los adultos disfrutaron del baile y diferentes disfraces que divirtieron a todos.



Corrida de Mascotas

Celebrado en el Estadio Municipal Juan Antonio Ríos. Actividad enfocada a los amantes de las mascotas, quienes pudieron consultar a veterinarios y disfrutar de la venta de accesorios para sus animales. Participó de esta actividad la fundación “Mascotas para la adopción”. Contó con hidratación. Se realizaron actividades deportivas y recreativas para mascotas y sus dueños, se premió a todos los participantes.





Feria Carnaval “Independencia al Sol”

Celebrado en el Frontis Municipalidad. La Corporación de Deportes estuvo a cargo de las actividades deportivas y recreativas para los asistentes, tales como mesas de ping pong, ajedrez gigante, taka – taka y muestras de los talleres que se desarrollan en los colegios municipalizados. Además de las muestras deportivas, los bomberos se presentaron con su carro y realizaron una muestra al público, mojando a todos los presentes.



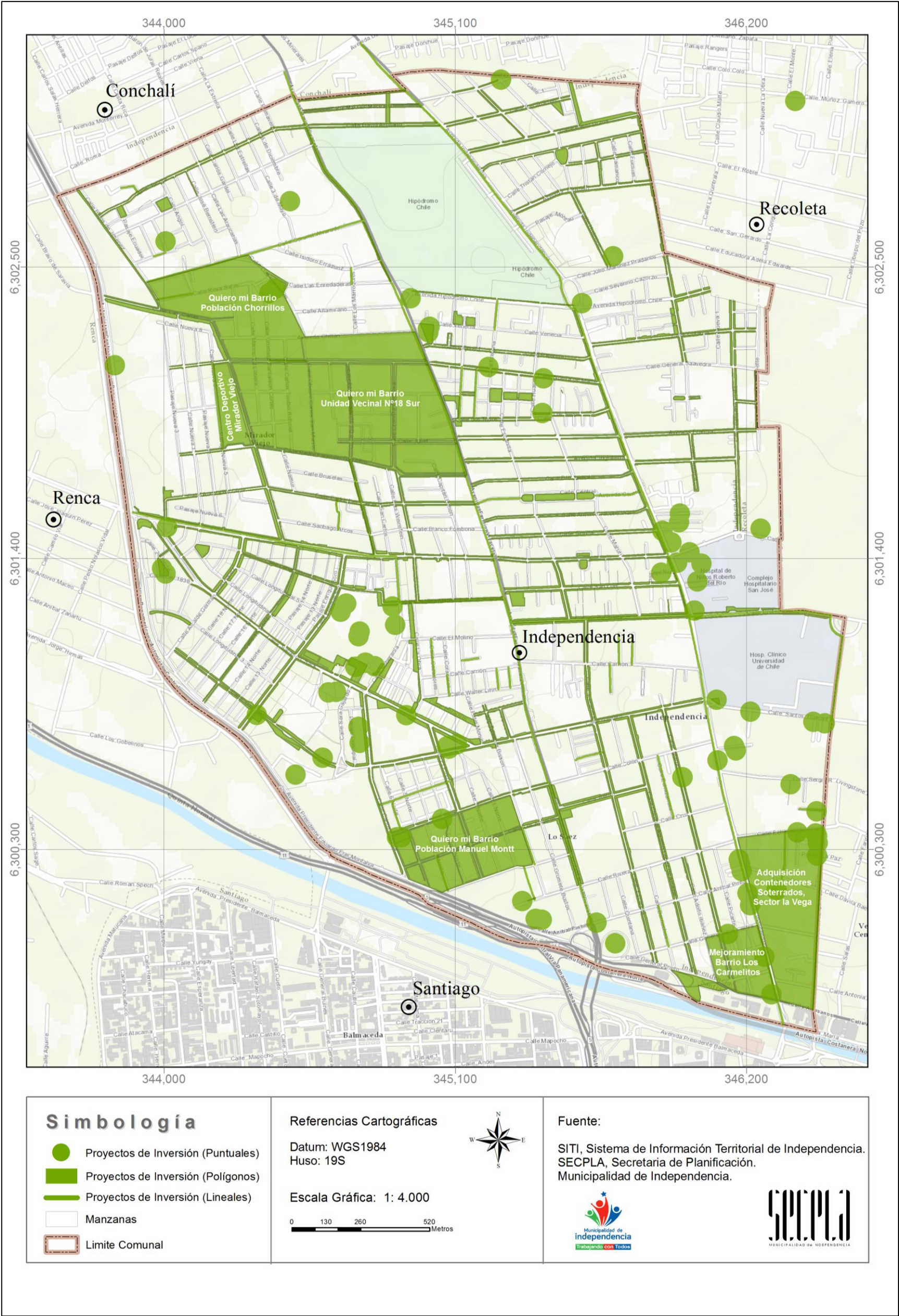
❖ Síntesis de Proyectos

A modo de sintetizar la representación de los Proyectos de Inversión que tienen implicancias en el ámbito de “Independencia Limpia, Amigable y Sustentable”, se presenta el siguiente plano, el cual localiza al interior del territorio comunal cada una de estas iniciativas de inversión.



Independencia
avanza
a paso firme

Plano 13: Síntesis Proyectos en el Ámbito de “Independencia Limpia, Amigable y Sustentable”



Fuente: SITI, Sistema de Información Territorial de Independencia, SECPLA.



**INDEPENDENCIA PARA TODOS,
OPORTUNIDADES Y PROTECCION**

1. Educación

El Departamento de Educación de la Municipalidad ha desarrollado diversas actividades a lo largo del año 2014, las cuales se presentan a continuación.

❖ Escuelas de Verano

Alrededor de 400 niños y niñas, de edades que oscilan entre los 5 y 12 años, provenientes en un 90% de la comuna de Independencia, fueron beneficiados con la Escuela de Verano que se realizó en 4 de nuestros establecimientos educacionales municipalizados (Escuela Luis Galdámes, Escuela Cornelia Olivares, Escuela Nueva Zelandia y Liceo Rosa Ester Alessandri), de lunes a viernes durante todo el mes de Enero. En ellos realizaron diferentes actividades y salidas o paseos, dirigidas por un profesor y monitores responsables en cada establecimiento, también recibieron alimentación entregada por la JUNAEB, lo cual da una gran tranquilidad y seguridad a los padres y madres de estos niños y niñas.



Cada Escuela de Verano contó con un profesor a cargo y cinco monitores. Todos ellos fueron supervisados por la Coordinación de Escuelas de Verano.

Objetivos Generales de las Escuelas de Verano:

- Crear un espacio seguro donde los padres y madres confiaron a sus hijos, en un programa altamente educativo y recreativo, con personal responsable y experimentado.

- Desarrollar programas de juegos, dinámicas y actividades de acuerdo a sus edades.
- Fortalecer formas y modos de conducta en los niños y niñas, aplicando una rutina de comportamiento, hábitos saludables y respeto a las normas.
- Realizar actividades y fomentar la integración de diferentes culturas.
- Fomentar la automotivación personal y el desarrollo de las capacidades artísticas y creativas. Con ello fomentar la interacción de los niños con sus pares, facilitando de esta manera su participación y protagonismo en las actividades a desarrollar.
- Al término de las escuelas, se realizó una actividad de cierre en conjunto los 4 establecimientos.



❖ Matrícula Escolar

La matrícula escolar del año 2014 se presenta en la siguiente tabla

Tabla 29: Matrículas Año 2014

Niveles	Matrícula
Salas Cunas	237
Pre Básica	480
Educación Básica	2316
Educación Media Científico Humanista	889
Educación Media Técnica Profesional	39
Educación De Adulto	53
Total	4014

Fuente: DAEM, DIDECO (Información actualizada al 7 de Enero del 2015).



❖ Proyectos y Programas Ejecutados

Programa de Integración Escolar Comunal (PIEC)

Beneficiarios: 541 alumnos

Montos invertido año 2014: \$ 367.855.231

El PIEC es una estrategia inclusiva del sistema escolar cuyo propósito fue entregar apoyos adicionales (en el contexto del aula común) a los estudiantes que presentan Necesidades Educativas Especiales (NEE), sean éstas de carácter permanente o transitorio, favoreciendo con ello la presencia y participación en la sala de clases, el logro de los objetivos de aprendizaje y la trayectoria educativa de “todos y cada uno de los estudiantes”, contribuyendo con ello al mejoramiento continuo de la calidad de la educación en el establecimiento educacional.

Proyecto Psicólogos Clínicos

Beneficiarios: 126 alumnos (desde Junio hasta diciembre 2014).

Monto invertido: \$ 20.458.871

Tuvo el propósito de brindar apoyo psicológico a los alumnos de las escuelas municipales de la comuna, que presentaron dificultades emocionales, de convivencia y conductuales.

Pro Retención Escolar

Beneficiario: 92 alumnos.

Monto Invertido: \$ 9.877.902

Desarrollo de estrategias que permitieron mantener en el sistema escolar a los alumnos que cursaban entre los niveles de 7° básico a 4° medio, y que presentaron un alto índice de vulnerabilidad.

❖ Actividades

Ceremonia Certificación Lectora N°2

10 de diciembre del 2014 - Liceo Rosa Ester Alessandri

La Ceremonia de Certificación Lectora se realizó con la presencia de nuestro Alcalde, Concejales, Jefe DAEM y Directores de los establecimientos educacionales municipales.

En esta ceremonia se certificó a todos los estudiantes que terminaron su



primer año básico cumpliendo con la meta de ser lectores independientes, los cuales dijeron ante la comunidad educativa y nuestras autoridades “Yo Aprendí a Leer”.

El plan culminó con éxito puesto que hubo un aumento de niños con certificación lectora con respecto al año pasado.



❖ Proyectos de Infraestructura en Educación

Los Proyectos del Programa de Mejoramiento Urbano (PMU) postulados, en ejecución y con fondos asignados durante el 2014, financiados por la SUBDERE respecto de Educación son:



Mejoramiento Baños, Casinos y Comedores Liceo

Gabriela Mistral

Proyecto con fuente de Financiamiento PMU FIE por un **Monto asignado de \$47.661.118**. El proyecto se encuentra en ejecución con fecha estimada de término febrero 2015.

Descripción: Mejoramiento de la cubierta del casino del establecimiento (el cual presentaba filtraciones), pintura y mejoramiento del cielo del casino, además del mejoramiento de baños.



Antes



Después



Avances



La Municipalidad a través de la Dirección de Obras Municipales ha ejecutado las siguientes obras en educación durante el pasado año.



Reparación Sistema de Aguas Lluvias Colegio

Cornelia Olivares

Proyecto con fuente de Financiamiento FEP por un **Monto de inversión de \$11.894.997**. El proyecto se ejecutó durante el 2014.

Descripción: En el sector de los patios del establecimiento Cornelia Olivares se realizaron mejoras en el sistema de evacuación de aguas lluvias. Además

se llevaron a cabo las reparaciones de las filtraciones en las cubiertas de las salas.



Adquisición implementos deportivos e instrumentos musicales, establecimientos educacionales

Fuente de Financiamiento Circular 33 por un **Monto estimado de \$90.000.000.** Durante el 2014 se inició el proceso de formulación del proyecto.

Descripción: Consiste en dotar de instrumentos musicales e implementos deportivos adecuados a los establecimientos educacionales municipales en sus niveles de pre-básica, básica y media.



Adquisición mobiliario y equipamiento tecnológico, establecimientos educacionales

Fuente de Financiamiento Circular 33 por un **Monto estimado de \$500.000.000.** El proyecto se encuentra en proceso de formulación.

Descripción: Consiste en dotar del mobiliario y equipamiento adecuado a los establecimientos educacionales municipales en sus niveles de pre-básica, básica y media.

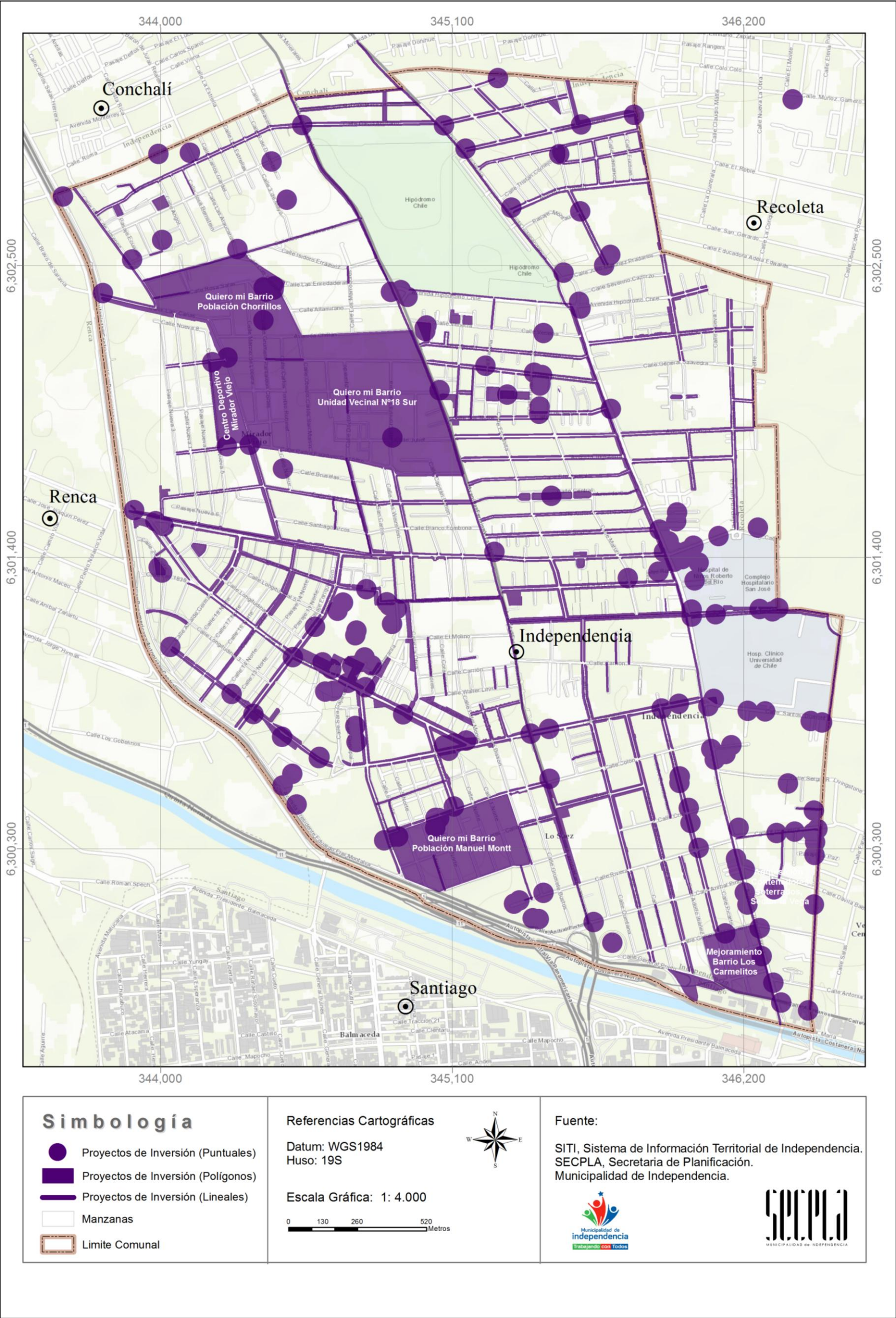


❖ Síntesis de Proyectos

A modo de sintetizar la representación de los Proyectos de Inversión que tienen implicancias en el ámbito de “Independencia con calidad de Vida e Identidad”, se presenta el siguiente plano, el cual localiza al interior del territorio comunal cada una de estas iniciativas de inversión.



Plano 14: Síntesis Proyectos en el ámbito "Independencia para Todos, Oportunidades y Protección Social"



Fuente: SITI, Sistema de Información Territorial de Independencia, SECPLA



2. Pobreza, Subsidios y Ayuda Social

La preocupación por los sectores más vulnerables de la comuna es sin duda una responsabilidad del municipio y debe ser una tarea abordada con la mayor seriedad, poniendo especial cuidado en los criterios de focalización de las estrategias de apoyo y ayuda, en correcta concordancia con los instrumentos que el Estado dispone para la superación de la pobreza.

❖ Departamento Desarrollo Social

El Departamento de Desarrollo Social, tiene como objetivo general “Satisfacer total o parcialmente las necesidades básicas de protección y seguridad de los grupos vulnerables y en situación de riesgo, contribuyendo a mejorar la calidad de vida de la población”.

Para lograr este objetivo, existe un trabajo constante de focalización de los sectores más desposeídos de la comuna, maximizando los recursos para lograr satisfacer las necesidades de la comunidad. Para esto el Departamento de Desarrollo Social trabaja con Programas Sociales, los cuales son financiados a través de fondos municipales y fondos provenientes de Programas Sociales externos.

Programas Sociales con Fondo Municipal

Los Programas Sociales con Financiamiento Municipal fueron 5 durante el año 2014, con fondos totales por \$ 129.790.503.

- **Programa de Enfermos y Fallecidos:** Otorgó financiamiento total o compartido a personas carentes de recursos o en situación de vulnerabilidad social, para costear tratamientos médicos, exámenes de alto costo, rehabilitación, o terapias no cubiertos por el sistema de salud pública, o que accediendo a ellas, tengan tal demora que pongan en riesgo la vida de la persona.

Beneficiarios directos e indirectos 12.000 personas. **Monto del programa \$ 32.000.839.**



- **Programa de Asistencia Social:** Fortaleció la supervivencia del individuo y su familia en situación de indigencia, pobreza o vulnerabilidad social de la comuna.

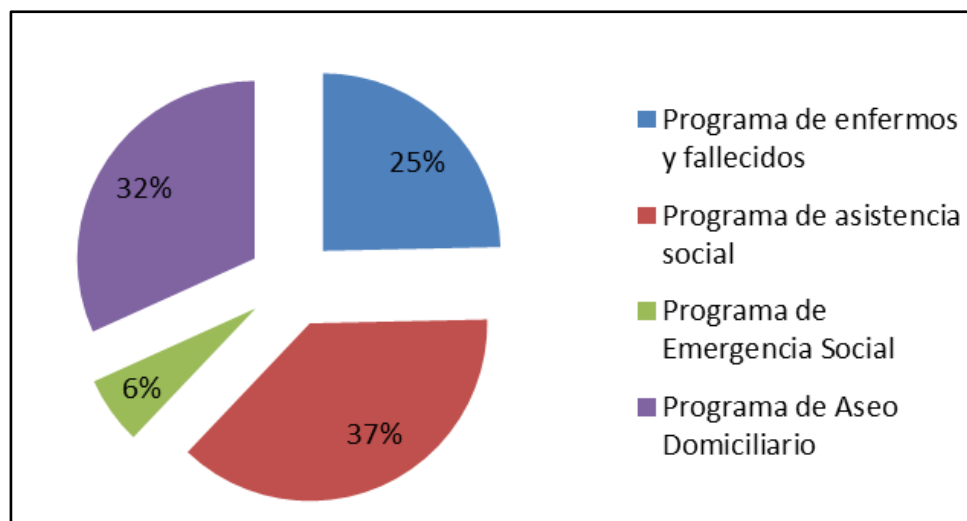
Beneficiarios directos e indirectos 12.000 personas. **Monto del programa \$ 48.594.000.**

- **Programa de Emergencia Social:** Generó estrategias de prevención, reparación y prestación de auxilio material a aquellas familias afectadas por situaciones de emergencia social, tales como incendios, catástrofes climáticas, entre otros. Atenciones a 2.500 vecinos. **Monto del programa \$ 8.000.000.**

- **Programa de Aseo Domiciliario:** Aporte municipal destinado a disminuir el gasto derivado del financiamiento de obligaciones de carácter ciudadano (pagos de derechos de aseo domiciliario) de las familias en situación de riesgo social de la comuna. Beneficiarios directos e indirectos 4.900 vecinos. **Monto del programa \$ 41.195.664.**

El Gráfico 29 muestra porcentualmente como se distribuyen los montos de estos programas, siendo el programa de Asistencia Social al que se le destinaron más fondos.

Gráfico 29: Programas con Fondos Municipales



Fuente: Dato, DIDECO. Elaboración, SECPLA.





❖ Programas Sociales con Fondos Externos

Los Programas Sociales Externos son programas con financiamiento del gobierno central, cuya coordinación y administración se efectúa desde el Departamento de Desarrollo Social, estos son 3.

- **Programa Puente – Chile Solidario:** Inspirado en el principio de solidaridad e integralidad del estado y la sociedad civil. Las familias que han sido incorporadas a este sistema tienen acceso garantizado y preferencial a un conjunto de beneficios y programas sociales que posee el estado.

Es un Programa de Atención Psicosocial a las familias más vulnerables del país, administrado por el Municipio. Tiene una duración de 5 años, durante los 2 primeros años se trabajó con el cumplimiento de 53 condiciones mínimas de calidad de vida. Monto del programa \$7.820.000

- **Servicio Nacional de la Discapacidad:** Consiste en la colaboración para postular a las personas con algún grado de discapacidad: física, mental o sensorial y cumpliendo los requisitos estipulados por la ley, a las ayudas técnicas con financiamiento total o parcial del Servicio Nacional de la Discapacidad - SENADIS.

La finalidad última es promover la igualdad de oportunidades, inclusión social, participación y accesibilidad de las personas con discapacidad.

Durante el año 2014, fueron postuladas más de 40 personas con variadas discapacidades, que requerían diversas ayudas técnicas para lograr mejorar su calidad de vida, sin embargo, éstas serán resueltas recién durante el año 2015.

- **Subsidios del Estado:** Financiamiento de prestaciones económicas derivadas de los derechos ciudadanos de las personas. Beneficia a familias de la comuna, priorizadas por puntaje de Ficha Protección Social, ingresos económicos y grupos etarios. El resumen de estos



beneficios se detalla en la Tabla 30. Se aprecia, primero el porcentaje de beneficiarios promedio mensual por subsidio, siendo el subsidio familiar el que más vecinos beneficia y luego el subsidio de Agua Potable, el que más fondos asigna.

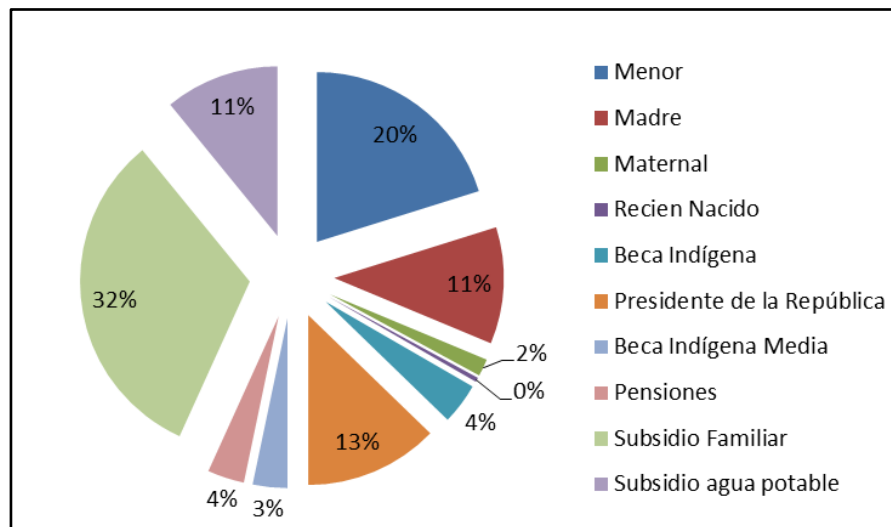
Tabla 30: Subsidios Estatales

Subsidio	Promedio mensual de beneficiarios	Monto anual \$
Menor	98	61.725.372
Madre	54	35.951.408
Maternal	8	5.595.950
Recién Nacido	2	5.595.950
Beca Indígena	19	17.765.000
Presidente de la República	62	26.030.080
Beca Indígena Media	16	30.880.000
Pensiones	17	16.657.774
Subsidio Familiar	157	22.632.000
Subsidio agua potable	53	77.487.863
Subsidio de Discapacidad Mental	5*	292363.8

* Durante todo el año.

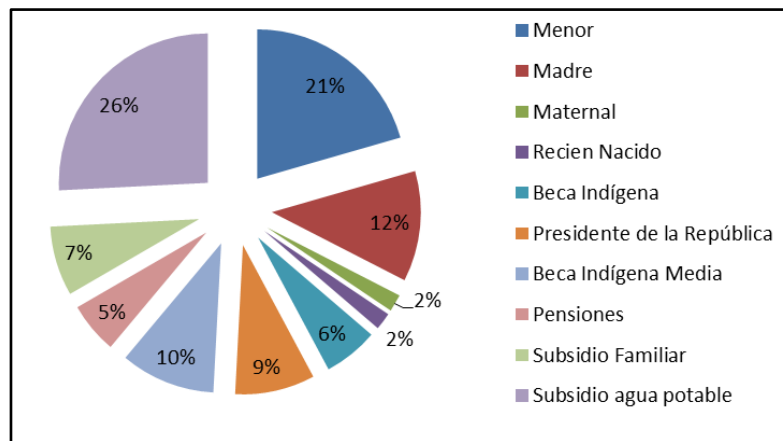
Fuente: Dato, DIDECO. Elaboración, SECPLA.

Gráfico 30: Beneficiarios según tipo de subsidio



Fuente: Dato, DIDECO. Elaboración, SECPLA.

Gráfico 31: Monto asignado según tipo de subsidio



Fuente: Dato, DIDECO. Elaboración, SECPLA.

3. Mujer

El programa mujer trabajadora y jefa de hogar, se comenzó a realizar en el año 2008 en la comuna de Independencia, encontrándose vigente. Tiene dos ejes principales: cursos de capacitación y apoyo al micro emprendimiento.

El programa contempla una serie de apoyos gratuitos para las participantes, orientados a lograr que las mujeres se incorporen en mejores condiciones al mercado laboral, en este sentido se pueden señalar los siguientes componentes:

- * Talleres de Habilitación Laboral (Formación para el trabajo)
- * Capacitación e Intermediación Laboral para la colocación
- * Apoyo al Emprendimiento
- * Nivelación de Estudios
- * Alfabetización Digital
- * Atención en Salud Odontológica
- * Atención Pre – Escolar

El Programa Mujer Trabajadora y Jefa de Hogar es la única instancia de intervención que se realizó a las mujeres de la comuna. Por tal motivo se

han planteado nuevos lineamientos de acción, referente a la temática de mujer con el objetivo de generar beneficios, apoyo y mejorar la calidad de vida de las estas.

❖ Programas sociales con fondo municipal.

Tabla 31: Programas Sociales

MES DE LA MUJER - MARZO 2014		
Actividad	Descripción	Beneficiarias
5 desayunos	Desayunos en celebración al día internacional de la mujer.	350 mujeres
4 intervenciones territoriales	Entrega de servicios estéticos, en celebración al mes de la mujer	380 mujeres
Celebración a la funcionaria municipal	Entrega de servicios estéticos a funcionarias municipales	80 mujeres
FERIA DE EMPRENDIMIENTO		
Actividad	Descripción	Beneficiarias
10 ferias de emprendimiento	A las mujeres de la comuna, se les brinda la oportunidad de comercializar sus productos y servicios.	182 mujeres
FERIA LABORAL DE LA MUJER		
Actividad	Descripción	Beneficiarias
1 Feria Laboral	Se entregan ofertas de trabajo dependiente a mujeres de la comuna	202 asistentes
CAPITAL SOÑADOR		
Actividad	Descripción	Beneficiarias
Subsidio al emprendimiento	33 proyectos adjudicados por \$150.000 cada uno.	33 mujeres
TALLERES COMUNITARIOS		
Actividad	Descripción	Beneficiarias
12 talleres de oficios	12 talleres que se ejecutaron demarzo a diciembre, en peluquería, corte y confección, manualidades, chocolatería, yoga y bisutería.	280 mujeres
PROGRAMAS SOCIALES CON INSTRUCCIONES EXTERNAS		
Actividad	Descripción	Beneficiarias
9 cursos de capacitación	Cursos en repostería, mosaico, y servicios estéticos. Cursos ejecutados por Otec a través de SENCE.	180 mujeres
Salud odontológica	Atención dental	66 mujeres
Apoyo en el territorio con alumnos en práctica del Instituto Santo Tomás	Entrega de orientación y atención a las usuarias del Programa Jefas de Hogar	223 mujeres
ATENCIÓN SOCIAL		
Actividad	Descripción	Beneficiarias
Atención en informes sociales	Usuaris solicitan informes sociales para postulación a becas académicas para sus hijos/as	32 mujeres atendidas
Derivación a salud mental	Usuaris solicitan atención en Salud mental, para ser atendidas en Cesfam y COSAM	63 mujeres atendidas
Derivación a Salas cunas y jardines infantiles	Usuaris solicitan incorporación de hijos o nietos a salas cunas y jardines infantiles	67 mujeres derivadas
ACTIVIDADES MUNICIPALES		
Actividad	Descripción	Beneficiarias
Aniversario comunal	Stand de información y feria de emprendimiento con 50 puestos de comercialización de las mujeres del Programa	50 mujeres
Feria Navideña de la mujer	58 stand de emprendimientos, realizado en el Hipódromo de Chile entre el 6 al 23 de Diciembre	58 mujeres
Carnaval al sol	60 stand de emprendimiento de mujeres del Programa Jefas de Hogar	60 mujeres

Fuente: Dato, DIDECO.



Comuna de Independencia Celebra a sus Mujeres

El 8 de Marzo, en el Salón Reverendo Dagoberto Ramírez del Centro de Formación Ciudadana, sede de SEPADE Santiago en el Ex Hospital San José.

Más de 120 mujeres, entre dirigentes sociales, sindicales y de agrupaciones de inmigrantes, del mundo de la cultura, funcionarias de salud, municipales y de otras reparticiones públicas, concejalas y pre-candidatas a la Cámara de Diputados, fueron homenajeadas en un desayuno organizado por la Municipalidad de Independencia, efectuado en el Centro de Formación Ciudadana de SEPADE Santiago.

4. Discapacidad

El Área de Discapacidad de la Municipalidad de Independencia tiene como misión contribuir a la aplicación de políticas públicas a nivel local por medio de la coordinación intersectorial, brindando oportunidades para que los vecinos en situación de discapacidad logren la inclusión social, además de promover la educación de la comunidad en torno a esta temática; a través de acciones tendientes a mejorar su calidad de vida y su participación social.

❖ Líneas de Trabajo

- Orientación en la obtención del Registro Nacional de la Discapacidad.
- Inclusión Laboral de Personas en Situación de Discapacidad.
- Junto al Departamento Social se realiza atención de vecinos que requieran acceso a la Red Social Estatal y Municipal.
- Asesoría para la postulación a fondos concursables y desarrollo de proyectos.
- Junto al Departamento Social se orienta en la Postulación de ayudas técnicas al SENADIS.
- Desarrollo de actividades deportivas y culturales.
- Difusión y resguardo a los derechos de las personas con discapacidad.



Independencia
avanza
a paso firme

- Apoyo a las Organizaciones de Personas en Situación de Discapacidad

Visión: Fomentar y promover un municipio que genere de manera efectiva instancias que ofrezcan mayores oportunidades de plena participación, dentro del contexto comunitario y social, generando y fortaleciendo redes que brinden el apoyo adecuado para lograr un desarrollo personal y el mejoramiento de las condiciones de vida de las personas y agrupaciones en situación de discapacidad y de sus familias.

Misión: Promover políticas locales que permitan el desarrollo e inclusión plena de las personas en Situación de Discapacidad, para que puedan lograr mayores niveles de autonomía, participación e independencia con el aporte de la Municipalidad, a través de programas a nivel social, laboral, educativo y recreacional.

Las labores realizadas durante el año 2014 se presentan en la tabla 32.

Tabla 32: Actividades Realizadas

ACTIVIDAD	PRODUCTO
Programa de Inclusión Laboral	
Contacto con Empresas	52: Contactos realizados. Contacto telefónico, contacto vía correo electrónico, inscripción de vacantes, corroboración de vacantes.
Evaluación de usuarios.	40: Usuarios Evaluados e inscritos en el programa.
Evaluaciones de Puesto de trabajo	20: Evaluaciones de puesto de trabajo realizadas.
Colocaciones en empleos dependientes.	25: Colocaciones Laborales.
Acciones de Responsabilidad Social Empresarial en relación a discapacidad	23: Se visitó a las empresas y se informó acerca de la temática de Discapacidad, y se generaron líneas de trabajo para incluir el programa en su planificación.
	Se coordinó el Primer Encuentro Empresarial para la contratación Inclusiva para PsD (Personas en situación de discapacidad) el 4 de Septiembre de 2014.
	Se realizó un trabajo en conjunto con la SOFOFA para abordar la temática de discapacidad desde las OMIL.
	Se generaron planes de trabajo junto a las Empresas: La Polar y SMU, con el fin de fortalecer sus programas de Inclusión Laboral del PsD.

	<p>Se participa en el Seminario: "Acceso a la Educación y Discapacidad Sensorial".</p> <p>Se acuerda firma de Convenio y acciones a realizar con la Fundación CIDEVI.</p>
Empleo Independiente	
Gestiones para financiamiento e implementación de microemprendimiento.	5: Derivación para inscripción en programa FOSIS. Departamento de Desarrollo Económico Local.
	Derivación capital Semilla.
	Derivación por perfil de emprendimiento.
	Revisión Artículo 33 de la Ley 22.422.
Trabajo Intersectorial y Comunitario	
Articulación con organismos de la red	38: Centro de Rehabilitación Laboral de la Fundación Rostros Nuevos, Escuela de Salud Pública U. de Chile, Compín, Fundación Tacal, Fundación Chile Capacita, Fundación Cristo Vive, Casa del microempresario, Oficina de la discapacidad de Huechuraba, Oficina de la discapacidad de Quilicura, Programa de Apoyo a Víctimas, Escuela de Terapia Ocupacional Universidad de Chile, Facultad de Ciencias Sociales U. de Chile, Fundación Cidevi, Unidad de Rehabilitación Complejo Hospitalario San José, Oficina de la Discapacidad de La Florida, Oficina de la Discapacidad de Santiago, OMIL de Santiago, Mutual de Seguridad, Hospital de Día Alsino, Oficina de la Discapacidad de Conchalí.
Derivación de usuarios a capacitaciones	13: Inscripciones al Programa "Yo Trabajo".
	Inscripción curso de Alfabetización Digital en la Biblioteca Pública de Independencia.
	Curso de Comunicación impartido por Centro de Formación Técnica Santo Tomás.
	Derivación a Fundación Emplea.
Otras Derivaciones	7: Derivaciones al Centro Comunitario de Rehabilitación de Independencia.
	Se deriva a usuaria al Programa de Apoyo a Víctimas del Ministerio del Interior.
	Se orienta a usuaria a presentar en SENADIS su proyecto de lectura en Braille para personas con Discapacidad Visual.
	Junto al Departamento Social se realiza atención de vecinos que requieran acceso a la Red Social Estatal y Municipal, además de orientar en cuanto a la postulación de ayudas técnicas.
Actividades: Cultura, recreación, vinculación con el medio	12: Proyecto "PsD en la comuna de Independencia – ETOUCH". Trabajo en proceso de realización, en las Juntas de Vecinos, Liceos y Agrupaciones de la comuna, durante el mes de Junio y cuya presentación fue el día 2 de Julio en el Auditorio Lorenzo Sazié de la Facultad de Medicina de la U de Chile.
	Proyecto CIDEVI-VEN – Municipalidad de Independencia. Capacitación a Funcionarios, 4 de Junio, sala de Concejo Municipal.

	<p>Evaluación de Vecinos con baja Visión, 5 de Junio, en la Biblioteca Municipal Pablo Neruda.</p> <p>Apoyo anual a la Agrupación Amanecer con respecto a la línea deportiva que desarrollaron como Institución, por medio de la contratación de un profesor de acondicionamiento físico y yoga. Junto con brindarles el servicio de traslado para su paseo anual a la localidad de Punta de Tralca.</p> <p>Se asistió a la conmemoración de los 80 años de la Asociación Chilena de Ciegos. (Agosto).</p> <p>Se coordinó salida con la Fundación Sendero de Chile por el programa de Senderismo Inclusivo.</p> <p>Trabajó en conjunto a la Unidad de Abordaje Situacional de CETRAM, para poder intervenir en los casos de vecinos de la comuna que presentaron discapacidad e imposibilidad de asistir a los centros de Salud y que requieran adaptaciones en sus hogares.</p> <p>Trabajó coordinado junto a la Corporación de Cultura, para la presentación de la Obra Colibrí el 13 de Septiembre en la Facultad de Medicina, dicha obra contó con un formato accesible que permitió que los vecinos que estuvieran en situación de discapacidad pudieran disfrutar del espectáculo.</p> <p>Junto a la SOFOFA y a la Red de Vida Independiente se realizó el 1 de Octubre la primera reunión informativa con respecto a la conformación de los Consejos Comunales de Discapacidad en la Biblioteca Pública Pablo Neruda.</p> <p>Se gestionó el apoyo a la Corporación Effeta para su traslado a otras dependencias con el fin de dar continuidad a sus funciones. (29/09/2014)</p> <p>Se gestionó el apoyo económico a la Agrupación PANAUT para que puedan regularizar su situación contractual con los profesionales de su institución (Septiembre -Diciembre) Junto con colaborar en la colecta anual de la Agrupación en el mes de Diciembre.</p> <p>Se generó un plan de trabajo con el Centro Diurno Enrique Paris para fortalecer las competencias laborales de sus usuarios.</p> <p>Se realizó la Convocatoria de Agrupaciones de PsD para el 2º Diálogo con respecto a la ENDISC. (Noviembre).</p>
--	---

5. Adultos Mayores

Durante el año 2014 se realizaron una serie de actividades enfocadas en los adultos mayores de la comuna, estas fueron:





- Capacitación a clubes de adultos mayores en la formulación de proyectos. (FONDOS SENAMA), 22 proyectos son adjudicados a los distintos clubes.
- Plan de talleres en el marco de la promoción del envejecimiento activo; se realizan 30 talleres, entre ellos: manualidades, tejido, bordado, tango, folclore, gastronomía, repostería, yoga, actividad física.
- Taller de Neurogénesis; orientado a promover la reactivación de la memoria. Participan 60 personas.
- Taller dirigido a las agrupaciones de adultos mayores respecto de las normativas comunitarias.
- Convenio SERNATUR, vacaciones tercera edad, se gestionan 150 cupos. Los destinos son: Serena, Pichilemu, Viña del Mar, Cajón del Maipo.
- Paseos por el día, se realizan 10 salidas, entre los lugares más visitados se encuentran: Coltauco, San Felipe, Cajón del Maipo, Valparaíso. Alrededor de 300 personas son beneficiarias de éstas actividades recreativas.
- Celebración día del adulto mayor; actividad realizada en Hipódromo Chile, asisten 600 personas.





CONTRALORÍA

La Contraloría General es un órgano superior de control de la Administración, constitucionalmente autónomo. Desempeña diversas funciones que el ordenamiento jurídico le ha encargado para el fortalecimiento del Estado de Derecho y que están destinadas a hacer respetar el principio de juridicidad; resguardar el patrimonio público; velar por el cumplimiento del principio de probidad administrativa y asegurar la transparencia de la información que generan los órganos públicos.

1. Sistema de Control

Como Entidad Fiscalizadora Superior, constituye un elemento fundamental del sistema nacional de control y en ese sentido, ejerce sus funciones con el fin de promover la certeza, estabilidad y predictibilidad de las decisiones administrativas, y por lo mismo, se convierten en un mecanismo de protección de las garantías fundamentales de los ciudadanos en sus relaciones con la Administración del Estado.

Tabla 33: Síntesis acuerdos Municipales

Fecha	Nº	Oficio Conductor	Materia
06-01-2014	1	OF. Nº 086015	TRANSCRIBE OFICIO Nº 086014 del 31/12/13 SOBRE EVENTUAL COBRO INDEBIDO DE DERECHOS DE ESTACIONAMIENTO RESERVADO (ALEJANDRO AGUIRRE LLAMBIAS)
07-01-2014	2	OF. Nº 085971	RESTITUYE D. A. Nº 664 QUE NOMBRE A MARITZA SILVA CAMPOS
07-01-2014	3	OF. Nº 085983	RESTITUYE D.A. Nº 666, 02/12/13 CONCEDE POST LABORAL ESTABLECIDO EN LA LEY Nº 20.305 A DOÑA MARIA ELENA PESCE B.
07-01-2014	4	OF. Nº 86244	SOLICITA INFORME EN PRESENTACIÓN FORMULADA POR DOÑA NILDA JIMENEZ ORTEGA
07-01-2014	5	OF. Nº 86309	SOLICITA INFORME EN PRESENTACIÓN FORMULADA POR ARTURO CASTRO MORALES (DIRECTOR DE LICEO SAN FRANCISCO DE QUITO), IRREGULARIDADES COMO DIRECTOR
17-01-2014	6	OF. Nº 001327	SOLICITA INFORME EN PRESENTACIÓN FORMULADA POR LA SEÑORA ISABEL ESCRIBANO VELOSO
21-01-2014	7	OF. Nº 002291	PROCEDE QUE ALCALDE FIJE UN SISTEMA DE CONTROL DE ASISTENCIA PARA TODO EL PERSONAL DEL JUZGADO DE POLICIA LOCAL DE SU COMUNA INCLUIDO LOS JUECES
21-01-2014	8	OF. Nº 003081	SOBRE CUMPLIMIENTO DE INSTRUCCIONES IMPARTIDA EN EL INFORME FINAL Nº 6 DEL 2013, SOBRE AUDITORIA A LOS RECURSOS QUE OTORGA LA LEY Nº 20.248
21-01-2014	9	OF. Nº 003756	TRANSCRIBE OFICIO Nº 003755, SOBRE PROPUESTA DE FIANZAS DE CONDUCCIÓN DE VEHICULO A NOMBRE DE JUAN REYES REYES
28-01-2014	10	OF. Nº 005030	RESTITUYE D.A. Nº 1103, 06/01/14, QUE NOMBRA A PLAZO FIJO A DON JUAN SEBASTIAN TAIS LAMUS
28-01-2014	11	OF. Nº 005073	TRANSCRIBE OFICIO 005072, DIRIGIDA AL GGHDI SEGUROS, SOBRE PROPUESTA DE FIANZA A NOMBRE DE MARIA AGUILERA GAETE
31-01-2014	12	OF. Nº 006061	SOBRE CLAUSURA DE ESTABLECIMIENTO COMERCIAL Y EVENTUAL COBRO EN EXCESO EN PERMISO PARA EXPLOTACIÓN DE MÁQUINAS ELECTRONICA DE JUEGOS
31-01-2014	13	OF. Nº 006253	IMPARTE INSTRUCCIONES PARA LA OBTENCIÓN Y RENOVACIÓN DE PERMISO DE CIRCULACIÓN AÑO 2014
21-02-2014	14	OF. Nº 011182	RESTITUYE D.A. Nº 80 13/02/2014 QUE NOMBRA A PLAZO FIJO A DON ALEXIS GÓMEZ SAAVEDRA

21-02-2014	15	OF. N° 011183	RESTITUYE D.A. N°81 28/01/2014 QUE NOMBRA A PLAZO FIJO A CRISTIAN VILLEGAS VALDES
21-02-2014	16	OF. N° 012245	RESTITUYE D.A. N°72 24/01/2014 QUE NOMBRA A DOÑA KAREN SILVA PEREZ EN REEMPLAZO DE DOÑA CAROLINA CABRAPAN PINCHULAF
21-02-2014	17	OF. N° 012246	RESTITUYE D.A. N°116 28/01/2014 QUE NOMBRA A PLAZO FIJO A DOÑA MARÍA FUENZALIDA LIZANA
25-02-2014	18	OF. N° 012181	SOLICITA INFORMACIÓN SOBRE CONTRATOS DE OBRAS PÚBLICAS
25-02-2014	19	OF. N° 012458	DEVUELVE PROPUESTA DE FIANZA DE DON GUSTAVO MORALES SALINAS
28-02-2014	20	OF. N° 013929	RESTITUYE COPIAS DE DECRETO N° 135 DE 30/01/14 QUE NOMBRA A PLAZO FIJO A LILIAN VERDEJO ALCALDE
28-02-2014	21	OF. N° 014489	RECLAMO POR IMPROCEDENCIA DE LA MULTA APLICADA EN EL CONTRATO Y SOLICITUD DE PAGO DE OBRA, NO CONTEMPLADA EN EL MISMO
13-03-2014	22	OF. N° 017539	SOLICITA INFORME EN PRESENTACIÓN DE DOÑA IVONNE PEREZ SALGADO (PROFESORA J.M. BALMACEDA)
13-03-2014	23	OF. N° 017480	REQUIERE INFORME SOBRE PROCESO DE CALIFICATORIO LEY N° 18.883 A OBJETO DE PRONUNCIAMIENTO SOBRE RECLAMO DE MAURICIO TAPIA MORENO
13-03-2014	24	OF. N° 018425	TRANSCRIBE OF. 018424, SOBRE PROPUESTA DE FIANZA A NOMBRE DE DON RONALD WOOD DROCILLAS
13-03-2014	25	OF. N° 018758	TRANSCRIBE OF. 018757, SOBRE PROPUESTA DE FIANZA A NOMBRE DE DON DEMETRIO CONCHA DEZEREAGA
26-03-2014	26	OF. N° 20412	RESTITUYE DECRETO N° 123, NOMBRA A PAULINA ISABEL JARA TAPIA EN REEMPLAZO DE CARLA ARANEDA SÁNCHEZ
26-03-2014	27	OF. N° 20901	RESTITUYE DECRETO N° 173 Y 174, CAROLINA VERONICA CARRASCO Y PAOLA ARAYA CERDA
26-03-2014	28	OF. N° 20414	RESTITUYE COPIAS DE DECRETO N° 172 QUE NOMBRA A SANDRA INES ATAN SANHUEZA EN REEMPLAZO DE VILMA AVILES MAMANI
26-03-2014	29	OF. N° 20900	RESTITUYE COPIAS DE DECRETO N° 132 NOMBRA A PLAZO FIJO A DOÑA ELISA DE LAS MERCEDES PINTO MIRANDA
26-03-2014	30	OF. N°20910	RESTITUYE COPIAS DE DECRETO N° 154 QUE MODIFICA D.A. N° 679 12/12/2013 QUE CONCEDE BONO A QUE SE REIERE LA LEY N° 30.305, A DOÑA ANGELICA HURTADO GUTIERREZ
03-04-2014	31	OF. N°021558	TRANSCRIBE OF. N° 021577, 26/01/14 SOBRE PROPUESTA DE FIANZA A NOMBRE DE YOLANDA PUEBLA LOYOLA Y PAULINA URRUTIA VILLAR
03-04-2014	32	OF. N° 022358	SOLICITA INFORME PRESENTACIÓN DE DON SERGIO BENAVIDES ABARZÚA
10-04-2014	33	OF. N°024146	TRASCIBE OF. N° 024145, 04/04/14 DONDE SOLICITA REGULARIZAR SITUACIONES CONTABLES
10-04-2014	34	OF. N° 024556	SOBRE EVENTUALES IRREGULARIDADES EN EL REGISTRO DE SISTEMA DE DON PEDRO CARLOS CORREA TORO
10-04-2014	35	OF. N° 024559	SOBRE DENUNCIA EN CONTRA DE LA ENCARGADA DE LA JUNTA DE VECINOS N° 14 VILLA RÍOS, POR RECAUDACIÓN DE DINERO
10-04-2014	36	OF. N° 024696	SOBRE FUNCIONAMIENTO INFORMAL DE FERIAS LIBRES EN LA CALLE ALCALDE GERMÁN DOMINGUEZ
16-04-2014	37	OF. N° 26423	RESTITUYE D.A. N° 170 JOSÉ HERRERA EN REEMPLAZO DE DOÑA CAROLINA QUEZADA
16-04-2014	38	OF. N° 25308	SOBRE PROPUESTA DE FIANZA DE FUNCIONARIA MARCIA AGUILAR, PAULA CANDIA, VICTORIA PARDO
08-05-2014	39	OF. N° 030741	PROCEDE QUE AUTORIDAD IDILICIA DISPONGA LA INSTRUCCIÓN DE UN PROCESO SUMARIAL (CONSULTORIO CRUZ MELO)
12-05-2014	40	OF. N° 031504	TRANSCRIBE OF. 031503, SOBRE RETIRO DE KIOSCO EN LA VÍA PÚBLICA POR PARTE DE LA MUNICIPALIDAD DE INDEPENDENCIA (ELIANA VILLA CARMONA)
14-05-2014	41	OF. N° 032746	REMITE PRESENTACIÓN DE DOÑA ROSE MARY STIVENS GONZALEZ
19-05-2014	42	OF. N° 033473	RESTITUYE D.A. N° 490 QUE NOMBRA A PLAZO FIJO A DOÑA STEPHANIE CAMPOS RUIZ
19-05-2014	43	OF. N° 033701	IMPARTE INSTRUCCIONES SOBRE REGISTRO DE DECRETOS ALCALDICIOS QUE APRUEBAN CONTRATOS A HONORARIOS
30-05-2014	44	OF. N° 036649	RESTITUYE DECRETOS N° 493, QUE NOMBRA A LUIS HERRERA EN REEMPLAZO DE DOÑA CARDINA QUEZADA ALVARADO, 494 QUE NOMBRA A SORAYA BURGOS EN REEMPLAZO DE HILDA OCAMPOS CONTRERAS



30-05-2014	45	OF. N° 036650	RESTITUYE DECRETOS N° 624 QUE NOMBRA A ALEJANDRA ANDREA MUÑOZ ORTUZAR EN REEMPLAZO DE DON JOSÉ ARIAS FANS
30-05-2014	46	OF. N° 038282	SOLICITUD DE INFORMACIÓN RESPECTO DEL CUMPLIMIENTO D LA LEY SOBRE ASOCIACIONES Y PARTICIPACIÓN CIUDADANA EN LA GESTIÓN PÚBLICA
10-06-2014	47	OF. N° 039378	SOBRE PROPUESTA D FIANZA DE DOÑA JACQUELINE DAGUER JIMENEZ
10-06-2014	48	OF. N° 039489	SOLICITA INFORME EN PRESENTACIÓN DE DOÑA ROSA MARÍA MIRANDA JARA
10-06-2014	49	OF. N° 040140	TRANSCRINE OF. N° 40139, 05/06/14 SE AJUSTO A DERECHO TRAMITACIÓN DE DECRETO DE NOMBRAMIENTO, DIRECTOR DE ESTABLECIMIENTOS MUNICIPALES
12-06-2014	50	OF. N° 040719	ADJ. OFICIO N° 86 DEL 3° JUZGADO DE GARANTIA DE SANTIAGO Y SENTENCIA DEFINITIVA QUE AFECTA A DOÑA PATRICIA DONOSO GONZALEZ
23-06-2014	51	OF. N° 044330	TRANSCRIBE OF. N° 044329, 18/06/14 DIRIGIDO AL GERENTE GENERAL HDI SEGUROS S.A. PROPUESTA DE FIANZA DE PATRICIA CARVAJAL AGUIRRE
23-06-2014	52	OF. N° 43366	REMITE INFORME FINAL N° 04 DE 2014 SOBRE AUDITORIA EFECTUADA A LA FICHA DE PROTECCIÓN SOCIAL, EN EL MINISTERIO DE DESARROLLO SOCIAL
26-06-2014	53	OF. N° 046366	INFORME FINAL N° 26 DE 2014 SOBRE AUDITORIA AL PROGRAMA DE INTEGRACIÓN ESCOLAR, EN EL DEPARTAMENTO DE EDUCACIÓN
11-07-2014	54	OF. N° 051448	RESTITUYE DECRETOS N° 625 Y 626 MARÍA VEJAR EN REEMPLAZO DE NATALIA SARDA, PAULA ROSSI EN REEMPLAZO DE MARÍA TOLEDO O.
15-07-2014	55	OF. N° 052601	SOLICITA PROPUESTA DE FIANZA A NOMBRE DE ROSA ALIAGA PINTO
30-07-2014	56	OF. N° 056597	APRUEBA POLIZA DE FIANZA DE DON SERGIO CASTILLO MANRIQUEZ
01-08-2014	57	OF. N° 57416	SOBRE REQUERIMIENTO DE DISOLUCIÓN JUNTA DE VECINOS N° 10, NO HA LUGAR
01-08-2014	58	OF. N°58572	SOLICITA INFORME EN PRESENTACIÓN FORMULADA POR DOÑA VERONICA QUIROGA MELLA
18-08-2014	59	OF. N° 060701	SOLICITA RESPUESTA APRESENTACIONES REALIZADAS POR DOÑA PATRICIA RUIZ GARCIA , SOBRE EXCELENCIA ACADEMICA
15-09-2014	60	OF. N° 070134	INFORMA QUE NO PROCEDE DEJAR SIN EFECTO LOS CONVENIOS POR DEUDA DE DERECHOS DE ASEO Y PAGOS RESPECTIVO CON ANTERIORIDAD A LA PUBLICACIÓN N° 20.742 PARA LOS EFECTOS QUE LOS CONTRIBUYENTES SE ACOJAN A LOS BENEFICIOS
29-09-2014	61	OF. N° 72676	SOBRE RETIRO EN LA VÍA PÚBLICA PRESENTACIÓN FORMULADA POR DON SERGIO RUIZ FUENTES
08-10-2014	62	OF. N° 76529	REMITE CIPOA OF. N° 76515, DONDE IMPARTE INSTRUCCIONES SOBRE EJERCICIO DE ATRIBUCION CONTENIDA EN EL ART. N° 29 LETRA C MODIFICA LEY 20.742,
29-10-2014	63	OF. N° 81993	TRANSCRIBE OF. N° 81956, 23/10/14, ACERCA DELL ART. 16 LEY N° 18.695 DONDE DEBEN TENER DOS MESES QUE EL QUE POSEE EL ALCALDE.
12-11-2014	64	OF. N° 85049	REMITE COPIA DE OF. N° 85048 DE 04/11/14 DONDE INFORMA SOBRE CIERRE ACCESO A ESTACIONAMIENTO (MARIA TERESA CELIS MENDOZA)
05-11-2014	65	OF. N° 58506	REMITE COPIA PRESENTACIÓN FORMULADA POR DON ROBERTO MORALES AVALOS, PROFESOR DEL GABRIELA MISTRAL
17-11-2014	66	OF. N° 85247	REMITE COPIA OF. N° 85247, 04/11/2014, REMITE PRESENTACIÓN DE DOÑA MARGARITA SALAZAR ALLENDES
17-11-2014	67	OF. N° 85656	REMITE COPIA OF. 85656, 05/11/2014, RTE. PROPUESTA DE FIANZA DE VALORES DEEL FUNCIONARIO JAVIER PAVEZ DEL RIO
17-11-2014	68	OF. N°87350	REMITE COPIA OF N°87350, 11/11/2014, DONDE INFORMA DESDE EMISIÓN DEL DICTAMEN N° 81.956, DE 2014, SOBRE SUBIDA DE GRADO DE DIRECTORES
17-11-2014	69	OF. N°87565	REMITE OF.87565DEL 11/11/2014, DONDE APRUENA POLIZA DE FIANZA DE OSCAR VASQUEZ HIDALGO
20-11-2014	70	OF. N° 088526	REMITE OF. N° 088526 DONDE APRUEBA POLIZA DE FIANZA DE DON RAUL OPAZO URTUBIA
02-12-2014	71	OF. N°092014	REMITE. OF. 092013, DA RESPUESTA A PRONUNCIAMIENTO DE VERONICA QUIROGA MELLA
02-12-2014	72	OF. N° 91951	REMITE. OF. N° 91951, SOBRE DEVOLUCIÓN DE DOCUMENTOS DE DON PABLO ANDRES CARRASCO GOMEZ
03-12-2014	73	OF. N° 92290	OF. N° 92289, 27/11/14, DA RESPUESTA A PRONUNCIAMIENTO DE DOÑA SONIA JARA CEBALLOS
09-12-2014	74	OF. N°94549	SOBRE SOLICITUD D SUMARIO ADMINISTRATIVO EN CONTRA DEL DIRECTOR DE OBRAS MUNICIPALES INDEPENDENCIA
NULO	75	OF. N°	NULO



12-12-2014	76	OF. N° 95003	INFORMA SOBRE INVESTIGACIÓN ESPECIAL N° 7 DE 2013 DEBIDAMENTE APROBADO, SOBRE MONTOS IMPAGOS EN CONTRATO DE EJECUCIÓN DE OBRAS
15-12-2014	77	OF. N° 093360	OF. N° 093359, 02/12/14, REMITE PROPUESTA DE FIANZA DE VALORES FISCALES DEL FUNCIONARIO CARLOS CORTES RIVERA
15-12-2014	78	OF. N° 094299	SOLICITA INFORME EN PRESENTACIÓN FORMULADA POR DON CARLOS VALDEBENITO DONOSO
22-12-2014	79	OF. N° 96805	REMITE ANTECEDENTES DE INGRESO A LA SALUD
22-12-2014	80	OF. N° 95380	TRANSCRIBE OFICIO 95379 AL GERENTE GENERAL HDI POLIZA DE RICARDO HENRIQUEZ RAMIREZ
30-12-2014	81	OF. N° 98483	ACEPTA POLIZA DE FIANZA DE FUNCIONARIOS DON JAVIER PAVEZ DEL RIO Y OSCAR VÁSQUEZ
30-12-2014	82	OF. N° 98508	POLIZA DE FIANZA DE VALORES FISCALES DE DON RAUL OPAZO URTUBIA
30-12-2014	83	OF. N° 99304	RESTITUYE DECRETOS N° 132, 1322, 1323 Y 1324 DE 12/11/2014 DE LA MUNICIPALIDAD QUE MODIFICA LOS GRADOS DE LOS DIRECTORES
30-12-2014	84	OF. N°098861	INFORMA SOBRE RECLAMO DE DON MAURICIO TAPIA MORENO Y SOLICITA ANTECEDENTES
30-12-2014	85	OF. N°98624	SOLICITA INFORME QUE INDICA PARA REINTEGRO DE ENDEUDAMIENTO DE DOÑA CLAUDIA BASCUÑAN
30112/2014	86	OF. N°100496	DEVUELVE SIN TRAMITAR LA PROPUESTA DE FIANZA DE VALORES DE DON MARIO VALENZUELA ARANEDA





CONVENIOS



Tabla 34: Convenios con el Sector Público

INSTITUCIÓN PÚBLICA	NATURALEZA DEL CONVENIO	FECHA CONVENIO	MONTO
SERNAM	Continuidad, Tranferencia y Ejecución Programa Mujer Trabajadora y Jefa Hogar	Enero 2014	Sin Referencia
FOSIS	Colaboración y Transferencia de recursos Programa Puente	Enero 2014	Sin Referencia
FOSIS	Colaboración y Transferencia de recursos Programa Acompañamiento Sociolaboral	Enero 2014	Sin Referencia
Facultad Ciencias Físicas y Matemáticas U. de Chile	Colaboración (Asesoría Técnica a microempresarios)	Abril 2014	\$ -
SubSecretaría de Transporte	Colaboración (Implementación Sistema Electrónico de Consulta Certificados)	Abril 2014	Sin Referencia
Banco Estado MicroEmpresas SA	Colaboración (Acceso a financiamiento microempresarios)	Mayo 2014	\$ -
Facultad de Medicina	Colaboración y Cooperación con Corporación de Desarrollo Social	Mayo 2014	Sin Referencia
Servicio Registro Civil e Identificación	Prestación de Servicios y Conectividad	Julio 2014	Sin Referencia
Municipalidad de Santiago	Colaboración Llamado Conjunto Licitación Sistema Intercomunal Bicicletas Públicas	Julio 2014	Sin Referencia
SEREMI Desarrollo Social	Colaboración y Transferencia de Recursos (Programa Chile Crece Contigo)	Agosto 2014	Sin Referencia
Ministerio del Interior	Colaboración y Transferencia de Recursos (Programa Asistencia para Inmigrantes)	Agosto 2014	Sin Referencia
SubSecretaría Prevención del Delito	Transferencia de Recursos (Programa Seguridad para Todos)	Octubre 2014	Sin Referencia
Fundación Museo de la Memoria y de los DDHH	Colaboración	Octubre 2014	\$ -
SEREMI Desarrollo Social	Colaboración (Modelo Base atención Ciudadana Ficha Protección Social)	Octubre 2014	Sin Referencia
SEREMI Desarrollo Social	Colaboración y Transferencia de Recursos (Aplicación Ficha Protección Social)	Octubre 2014	Sin Referencia
SEREMI Desarrollo Social	Colaboración y Transferencia de Recursos (Programa Apoyo Integral Adulto Mayor)	Noviembre 2014	Sin Referencia
SERVIU METROPOLITANO	Asistencia Técnica Programada Recuperación de Barrios	Noviembre 2014	Sin Referencia
Facultad de Química U. de Chile	Colaboración	Noviembre 2014	Sin Referencia
SERVIU METROPOLITANO	Transferencia de Recursos Recuperación Barrio Chorrillos	Diciembre 2014	Sin Referencia
JUNAEB	Colaboración y Transferencia de recursos	Diciembre 2014	\$ 30,000,000

Fuente: Dirección de Asesoría Jurídica





Tabla 35: Convenios con el Sector Privado

INSTITUCIÓN PRIVADA	NATURALEZA DEL CONVENIO	FECHA CONVENIO	MONTO
Asociación ADAPT CHILE	Colaboración (Integración Cambio climático en gestión y planificación)	Marzo 2014	\$ -
Fundación Democracia y Desarrollo	Colaboración (Programa Vecinos Conectados)	Marzo 2014	\$ -
Centro de Trabajo TALITA KUM	Prestación de Servicio de Lavandería para prendas clínicas	Mayo 2014	Sin Referencia
Empresa Trabajando.Com	Colaboración (Portal de Empleos)	Junio 2014	Sin Referencia
Comunicaciones e Ingeniería Acosta Hnos. Ltda	Colaboración (Emisión de Programa TV)	Julio 2014	\$ -
Red Nacional de Municipalidades	Colaboración (Programa por la Diversidad, Inclusión y Trato Igualitario)	Julio 2014	Sin Referencia
Empresa TRANSBANK	Prestación de Servicio WEB Pay Tarjetas de Crédito y Débito	Julio 2014	Sin Referencia
Clínicas Veterinarias (Convenio Tipo)	Promoción Tenencia responsable mascotas - Aporte por cirugía.	Septiembre 2014	\$ 13,000
Asociación Cristiana de Jóvenes YMCA	Prestación de Servicios (Actividades físicas, uso de piscina)	Octubre 2014	Sin Referencia
Empresa de Servicios de Capacitación Simón de Cirene	Uso de Instalaciones de Oficina de Fomento Productivo	Octubre 2014	\$ -
Universidad de Santiago	Colaboración Cultural y Científica	Octubre 2014	\$ -
Banco BCI	Financiamiento Pago por Descuento por Planilla	Noviembre 2014	Sin Referencia
Centro de Formación Técnica CEITEC	Colaboración de Práctica Laboral	Noviembre 2014	Sin Referencia

Fuente: Dirección de Asesoría Jurídica



Independencia
avanza
a paso firme



GESTIÓN FINANCIERA

❖ **Balances Área Municipal**

Tabla 36: Balance Presupuestario de Ingresos al Mes de Diciembre del 2014

PRESUPUESTO MUNICIPAL		PRESUPUESTO		PRESUPUESTO		DEVENGADO		PERCIBIDO		POR PERCIBIR	
C U E N T A S		INICIAL	VIGENTE	PRESUPUES.	PARCIAL	ACUMULADO	PARCIAL	ACUMULADO	A LA FECHA	PRESUP.	
CODIGO	DENOMINACION		(1)	(1)-(6)	(5)	(6)	(7)	(8)	(6) - (8)	(1) - (8)	
115-00-00-000-000-000	Deudores Presupuestarios 111..	12,564,923,340	15,269,609,790	-439,435,053	1,908,493,132	15,709,044,843	1,904,573,216	12,169,475,488	3,539,569,355	3,100,134,302	
115-03-00-000-000-000	C x C Tributos sobre el uso de bien	7,186,777,912	8,051,117,903	-662,495,541	1,186,640,858	8,713,613,444	1,197,974,290	7,651,948,585	1,061,664,859	399,169,318	
115-03-01-000-000-000	Patentes y Tasas por Derechos	4,549,547,082	5,092,211,225	-843,655,266	991,369,466	5,935,866,491	999,016,482	4,900,863,913	1,035,002,578	191,347,312	
115-03-01-001-000-000	Patentes Municipales	2,173,136,727	2,173,623,997	-430,467,581	5,368,102	2,604,091,578	11,621,835	1,686,884,138	917,207,440	486,739,859	
115-03-01-001-001-000	De Beneficio Municipal	2,173,136,727	2,173,623,997	-430,467,581	5,368,102	2,604,091,578	11,621,835	1,686,884,138	917,207,440	486,739,859	
115-03-01-001-001-001	De Beneficio Municipal	1,973,136,727	1,973,136,727	-534,272,059	517,527	2,507,408,786	7,344,846	1,590,201,346	917,207,440	382,935,381	
115-03-01-001-001-002	De Beneficio Municipal Alcohol	40,000,000	40,487,270	-642,453	737,102	41,129,723	163,516	41,129,723		-642,453	
115-03-01-001-001-003	De Beneficio Municipal No enroladas	160,000,000	160,000,000	104,446,931	4,113,473	55,553,069	4,113,473	55,553,069		104,446,931	
115-03-01-002-000-000	Derechos de Aseo	615,288,054	615,288,054	132,196,029	25,505,101	483,092,025	26,813,110	434,873,251	48,218,774	180,414,803	
115-03-01-002-001-000	En Impuesto Territorial	202,163,263	202,163,263	69,659,216	12,927,001	132,504,047	12,927,001	132,504,047		69,659,216	
115-03-01-002-002-000	En Patentes Municipales	183,124,791	183,124,791	-32,104,402	935,377	215,229,193	2,243,386	167,010,419	48,218,774	16,114,372	
115-03-01-002-003-000	Cobro Directo	230,000,000	230,000,000	94,641,215	11,642,723	135,358,785	11,642,723	135,358,785		94,641,215	
115-03-01-002-003-001	Cobro Directo de Derechos de Aseo	150,000,000	150,000,000	44,879,677	9,325,231	105,120,323	9,325,231	105,120,323		44,879,677	
115-03-01-002-003-002	Otros cobros de Derechos de Aseo	80,000,000	80,000,000	49,761,538	2,317,492	30,238,462	2,317,492	30,238,462		49,761,538	
115-03-01-003-000-000	Otros Derechos	1,723,589,259	2,265,766,132	-150,517,391	560,496,263	2,416,283,523	560,581,537	2,346,707,159	69,576,364	-80,941,027	
115-03-01-003-001-000	Urbanización y Construcción	958,243,527	1,448,164,698	-77,504,342	527,939,635	1,525,669,040	527,939,635	1,525,669,040		-77,504,342	
115-03-01-003-001-001	Derechos de Urbanización y Constru	553,243,527	1,043,164,698	-252,444,647	521,371,062	1,295,609,345	521,371,062	1,295,609,345		-252,444,647	
115-03-01-003-001-002	Derechos de Ocupación via publica	5,000,000	5,000,000	1,023,626	1,113,217	3,976,374	1,113,217	3,976,374		1,023,626	
115-03-01-003-001-003	Derechos de Ocupación de Bien Naci	400,000,000	400,000,000	173,916,679	5,455,356	226,083,321	5,455,356	226,083,321		173,916,679	
115-03-01-003-002-000	Permisos Provisorios	4,322,499	4,322,499	3,779,079	453,600	543,420	453,600	543,420		3,779,079	
115-03-01-003-002-001	Permisos (Fiestas Patnas, Navidad)	4,322,499	4,322,499	3,779,079	453,600	543,420	453,600	543,420		3,779,079	
115-03-01-003-003-000	Propaganda	100,000,000	107,024,011	-73,736,436	3,432,368	180,760,447	3,517,642	111,184,083	69,576,364	-4,160,072	
115-03-01-003-004-000	Transferencia de Vehículos	227,401,203	227,401,203	25,938,065	12,826,934	201,463,138	12,826,934	201,463,138		25,938,065	
115-03-01-003-999-000	Otros	433,622,030	478,853,721	-28,993,757	15,843,726	507,847,478	15,843,726	507,847,478		-28,993,757	
115-03-01-003-999-001	Derechos Estacionamiento Reservado	103,749,090	103,749,090	-7,252,851	8,455,162	111,001,941	8,455,162	111,001,941		-7,252,851	
115-03-01-003-999-002	Derechos de Certificados de informes	28,872,940	34,511,134	-11,850,693	3,267,904	46,361,827	3,267,904	46,361,827		-11,850,693	
115-03-01-003-999-003	Derechos de Aparcamiento Municipa			-46,590	15,530	46,590	15,530	46,590		-46,590	
115-03-01-003-999-004	Derechos de Certificado de Avaluo Si	1,000,000	1,000,000	804,883	9,072	195,117	9,072	195,117		804,883	
115-03-01-003-999-005	Derechos de Urb. y Const. Consultori		15,369			15,369		15,369			
115-03-01-003-999-006	Derechos Varios	300,000,000	339,578,128	-10,648,506	4,096,058	350,226,634	4,096,058	350,226,634		-10,648,506	
115-03-01-003-999-007	Derechos de inspeccion de pavimenta										
115-03-01-003-999-008	Derechos de asignacion										
115-03-01-004-000-000	Derechos de Explotación	37,533,042	37,533,042	-394,866,323	400,000,000	432,399,365	400,000,000	432,399,365		-394,866,323	
115-03-01-004-001-000	Concesiones	37,533,042	37,533,042	-394,866,323	400,000,000	432,399,365	400,000,000	432,399,365		-394,866,323	
115-03-01-004-001-001	Concesion Pergola San Francisco										
115-03-01-004-001-002	Concesion Parquímetros	37,533,042	37,533,042	-394,866,323	400,000,000	432,399,365	400,000,000	432,399,365		-394,866,323	



Independencia
avanza
a pasofirme

PRESUPUESTO MUNICIPAL		PRESUPUESTO INICIAL	PRESUPUESTO VIGENTE	SALDO PRESUPUES.	DEVENGADO		PERCIBIDO		POR PERCIBIR A LA FECHA	SALDO PRESUP.
CODIGO	C U E N T A S DENOMINACION				PARCIAL	ACUMULADO	PARCIAL	ACUMULADO		
		INICIAL	VIGENTE	(1)-(6)	(5)	(6)	(7)	(8)	(6) - (8)	(1) - (8)
115-03-01-004-001-003	Concesiones Varias									
115-03-01-999-000-000	Otras									
115-03-02-000-000-000	Permisos y Licencias	1,628,324,152	1,950,000,000	210,566,826	27,214,597	1,739,433,174	30,901,013	1,712,770,893	26,662,281	237,229,107
115-03-02-001-000-000	Permisos de Circulación	1,278,324,152	1,600,000,000	137,505,732	11,467,439	1,462,494,268	15,153,855	1,435,831,987	26,662,281	164,168,013
115-03-02-001-001-000	De Beneficio Municipal	1,278,324,152	600,000,000	51,564,827	4,300,289	548,435,173	5,682,695	538,436,828	9,998,345	61,563,172
115-03-02-001-002-000	De Beneficio Fondo Común Municip		1,000,000,000	85,940,905	7,167,150	914,059,095	9,471,160	897,395,159	16,663,936	102,604,841
115-03-02-002-000-000	Licencias de Conducir y similares	350,000,000	350,000,000	73,061,094	15,747,158	276,938,906	15,747,158	276,938,906		73,061,094
115-03-02-002-001-000	Licencias de Conducir	350,000,000	350,000,000	73,061,094	15,747,158	276,938,906	15,747,158	276,938,906		73,061,094
115-03-02-002-999-000	Otros									
115-03-02-999-000-000	Otros									
115-03-03-000-000-000	Participación en Impuesto Territor	1,008,906,678	1,008,906,678	-29,407,101	168,056,795	1,038,313,779	168,056,795	1,038,313,779		-29,407,101
115-03-03-001-000-000	Participación en Impuesto Territorial	1,008,906,678	1,008,906,678	-29,407,101	168,056,795	1,038,313,779	168,056,795	1,038,313,779		-29,407,101
115-03-99-000-000-000	Otros Tributos									
115-03-99-001-000-000	Otros									
115-05-00-000-000-000	C x C Transferencias Corrientes	633,000,092	1,078,845,605	565,183,905	18,838,981	513,661,700	18,838,981	513,661,700		565,183,905
115-05-01-000-000-000	Del Sector Privado	470,000,000	470,000,000	381,320,000		88,680,000		88,680,000		381,320,000
115-05-03-000-000-000	De Otras Entidades Públicas	163,000,092	608,845,605	183,863,905	18,838,981	424,981,700	18,838,981	424,981,700		183,863,905
115-05-03-002-000-000	De la Subsecretaría de Desarrollo Re	9,663,823	277,629,293	-248,199	9,912,022	277,877,492	9,912,022	277,877,492		-248,199
115-05-03-002-001-000	Fortalecimiento de la Gestión Municipi	8,373,333	8,373,333	8,373,333						8,373,333
115-05-03-002-002-000	Compensación por Viviendas Sociales	1,290,490	1,290,490	1,290,490						1,290,490
115-05-03-002-999-000	Otras Transferencias Corrientes de la		267,965,470	-9,912,022	9,912,022	277,877,492	9,912,022	277,877,492		-9,912,022
115-05-03-003-000-000	De la Subsecretaría de Educación									
115-05-03-003-001-000	Subvención de Escolaridad									
115-05-03-003-002-000	Otros Aportes									
115-05-03-003-002-001	PLAN DE REP. MEN. ESCUELA P									
115-05-03-003-002-002	PLAN REP. MEN. ESCUELA COR									
115-05-03-003-002-003	PLAN REP. MENORES LICEO PD									
115-05-03-003-002-004	PLAN REP. MENORES LICEO S F									
115-05-03-003-002-005	PLAN REP. MENORES ESCUELA									
115-05-03-004-000-000	De la Junta Nacional de Jardines Inf									
115-05-03-004-001-000	Convenios Educación Prebásica									
115-05-03-005-000-000	Del Servicio Nacional de Menores									
115-05-03-005-001-000	Subvención Menores en Situación Irr									
115-05-03-006-000-000	Del Servicio de Salud									
115-05-03-006-001-000	Atención Primaria Ley N° 19.378 Art									
115-05-03-006-002-000	Aportes Afectados									



PRESUPUESTO MUNICIPAL		PRESUPUESTO INICIAL	PRESUPUESTO VIGENTE	SALDO PRESUPUES.	DEVENGADO		PERCIBIDO		POR PERCIBIR A LA FECHA	SALDO PRESUP.
CODIGO	C U E N T A S DENOMINACION				PARCIAL	ACUMULADO	PARCIAL	ACUMULADO		
			(1)	(1)-(6)	(5)	(6)	(7)	(8)	(6) - (8)	(1) - (8)
115-05-03-007-000-000	Transferencias Corrientes de Otras E	100,000,000	276,587,049	187,594,625	63,744	88,992,424	63,744	88,992,424		187,594,625
115-05-03-007-004-000	Bonificación Adicional Ley de incenti		9,194,245	9,194,245						9,194,245
115-05-03-007-999-000	Otras Transferencias Corrientes del T	100,000,000	267,392,804	178,400,380	63,744	88,992,424	63,744	88,992,424		178,400,380
115-05-03-099-000-000	De Otras Entidades Públicas									
115-05-03-100-000-000	De Otras Municipalidades	53,336,269	54,629,263	-3,482,521	8,863,215	58,111,784	8,863,215	58,111,784		-3,482,521
115-05-03-100-001-000	De Otras Municipalidades / 80 % env	34,523,974	35,816,968	-10,564,183	7,990,220	46,381,151	7,990,220	46,381,151		-10,564,183
115-05-03-100-002-000	De Otras Municipalidades / 30 % rru	18,812,295	18,812,295	7,081,662	872,995	11,730,633	872,995	11,730,633		7,081,662
115-05-03-101-000-000	De la Municipalidad A Servicios Inco									
115-06-00-000-000-000	C x C Rentas de la Propiedad	707,344	707,344	706,498		846		846		706,498
115-06-01-000-000-000	Arriendo de Activos No Financiero	707,344	707,344	706,498		846		846		706,498
115-06-01-001-000-000	Arriendo de Activos / Propiedades M									
115-06-01-002-000-000	Arriendo de Activos / Estadio Municipi	707,344	707,344	706,498		846		846		706,498
115-06-02-000-000-000	Dividendos									
115-06-03-000-000-000	Intereses									
115-06-04-000-000-000	Participación de Utilidades									
115-06-99-000-000-000	Otras Rentas de la Propiedad									
115-07-00-000-000-000	C x C Ingresos de Operación									
115-07-01-000-000-000	Venta de Bienes									
115-07-02-000-000-000	Venta de Servicios									
115-08-00-000-000-000	C x C Otros Ingresos Corrientes	3,150,437,992	3,086,482,227	542,566,213	230,089,707	2,543,916,014	222,549,821	2,526,459,972	17,456,042	560,022,255
115-08-01-000-000-000	Recuperaciones y Reembolsos por	447,309,196	371,309,196	292,020,243	17,541,334	79,288,953	10,001,448	61,832,911	17,456,042	309,476,285
115-08-01-001-000-000	Reembolso Art. 4 Ley N° 19.345 y L	5,149,832	5,149,832	2,116,742		3,033,090		3,033,090		2,116,742
115-08-01-002-000-000	Recuperaciones Art. 12 Ley N° 18.19	442,159,364	366,159,364	289,903,501	17,541,334	76,255,863	10,001,448	58,799,821	17,456,042	307,359,543
115-08-02-000-000-000	Multas y Sanciones Pecuniarias	957,225,930	968,141,290	148,950,036	54,245,189	819,191,254	54,245,189	819,191,254		148,950,036
115-08-02-001-000-000	Multas - De Beneficio Municipal	593,998,842	601,870,489	97,581,111	38,723,108	504,289,378	38,723,108	504,289,378		97,581,111
115-08-02-001-001-000	Multas - De Beneficio Municipal. Ju	470,000,000	470,000,000	51,933,338	33,411,063	418,066,662	33,411,063	418,066,662		51,933,338
115-08-02-001-002-000	Multas - De Beneficio Municipal sob		73,835			73,835		73,835		
115-08-02-001-003-000	Multas - De Beneficio Municipal 30	17,491,902	17,491,902	8,571,496	278,628	8,920,406	278,628	8,920,406		8,571,496
115-08-02-001-004-000	Multas - De Beneficio Municipal / 8	4,851,315	9,117,987	-1,025,024	388,782	10,143,011	388,782	10,143,011		-1,025,024
115-08-02-001-005-000	Multas - De Beneficio Municipal / 5	101,655,625	101,655,625	38,101,301	4,644,635	63,554,324	4,644,635	63,554,324		38,101,301
115-08-02-001-006-000	Multas - Multas por incumplimiento		3,531,140			3,531,140		3,531,140		
115-08-02-002-000-000	Multas Art. 14, N° 6, Ley N° 18.695	150,232,984	150,232,984	43,201,223	6,176,005	107,031,761	6,176,005	107,031,761		43,201,223
115-08-02-002-001-000	De Beneficio Fondo Común Municip	48,577,359	48,577,359	5,099,922	1,531,370	43,477,437	1,531,370	43,477,437		5,099,922
115-08-02-002-002-000	De Beneficio Fondo Común Municip	101,655,625	101,655,625	38,101,301	4,644,635	63,554,324	4,644,635	63,554,324		38,101,301
115-08-02-003-000-000	Multas Ley de Alcoholes - De Benefi	15,520,546	15,520,546	3,470,396	1,082,111	12,050,150	1,082,111	12,050,150		3,470,396
115-08-02-004-000-000	Multas Ley de Alcoholes - De Benefi	10,347,004	10,347,004	2,313,578	721,406	8,033,426	721,406	8,033,426		2,313,578



PRESUPUESTO MUNICIPAL		PRESUPUESTO INICIAL	PRESUPUESTO VIGENTE	SALDO PRESUPUES. (1)-(6)	DEVENGADO		PERCIBIDO		POR PERCIBIR A LA FECHA (6)-(8)	SALDO PRESUP. (1)-(8)
CODIGO	C U E N T A S DENOMINACION				PARCIAL (5)	ACUMULADO (6)	PARCIAL (7)	ACUMULADO (8)		
115-08-02-005-000-000	Registro de Multas de Tránsito No Pa	10,082,152	13,125,865	-531,256	183,700	13,657,121	183,700	13,657,121		-531,256
115-08-02-005-003-000	RMTNP- De Beneficio Municipal / 2	10,082,152	13,125,865	-531,256	183,700	13,657,121	183,700	13,657,121		-531,256
115-08-02-006-000-000	Registro de Multas de Tránsito No Pa	90,000,000	90,000,000	1,913,809	1,987,536	88,086,191	1,987,536	88,086,191		1,913,809
115-08-02-006-001-000	RMTNP- De Beneficio Otras Municipi	90,000,000	90,000,000	1,913,809	1,987,536	88,086,191	1,987,536	88,086,191		1,913,809
115-08-02-007-000-000	Multas Juzgado de Policía Local - De									
115-08-02-008-000-000	Intereses	87,044,402	87,044,402	1,001,175	5,371,323	86,043,227	5,371,323	86,043,227		1,001,175
115-08-02-008-001-000	Intereses sobre Patentes Comerciales	52,078,658	52,078,658	-11,044,707	4,010,849	63,123,365	4,010,849	63,123,365		-11,044,707
115-08-02-008-001-001	Intereses sobre Patentes Comerciales	28,727,511	28,727,511	-6,978,175	2,076,043	35,705,686	2,076,043	35,705,686		-6,978,175
115-08-02-008-001-002	Intereses sobre Permisos de Circulaci	23,351,147	23,351,147	-4,066,532	1,934,806	27,417,679	1,934,806	27,417,679		-4,066,532
115-08-02-008-002-000	Intereses sobre Derechos Municipale	34,965,744	34,965,744	12,045,882	1,360,474	22,919,862	1,360,474	22,919,862		12,045,882
115-08-02-008-002-001	Intereses sobre Derechos Municipale	34,965,744	34,965,744	12,045,882	1,360,474	22,919,862	1,360,474	22,919,862		12,045,882
115-08-03-000-000-000	Participación del Fondo Común M	1,587,065,205	1,587,065,205	-14,966,538	153,321,770	1,602,031,743	153,321,770	1,602,031,743		-14,966,538
115-08-03-001-000-000	Participación Anual	1,587,065,205	1,587,065,205	-42,491,971	156,458,300	1,629,557,176	156,458,300	1,629,557,176		-42,491,971
115-08-03-002-000-000	Compensaciones Fondo Común Muni									
115-08-03-003-000-000	Aportes Extraordinarios			27,525,433	-3,136,530	-27,525,433	-3,136,530	-27,525,433		27,525,433
115-08-03-003-001-000	Aportes Extraordinarios									
115-08-03-003-002-000	Anticipos de Aportes del FCM por Le			27,525,433	-3,136,530	-27,525,433	-3,136,530	-27,525,433		27,525,433
115-08-04-000-000-000	Fondos de Terceros	7,000,000	8,128,875	-475,200	226,800	8,604,075	226,800	8,604,075		-475,200
115-08-04-001-000-000	Arancel al Registro de Multas de Trá	7,000,000	8,128,875	-475,200	226,800	8,604,075	226,800	8,604,075		-475,200
115-08-04-999-000-000	Otros Fondos de Terceros									
115-08-99-000-000-000	Otros	151,837,661	151,837,661	117,037,672	4,754,614	34,799,989	4,754,614	34,799,989		117,037,672
115-08-99-001-000-000	Devoluciones y Reintegros no Proven	8,780,834	8,780,834	-2,772,089	44,700	11,552,923	44,700	11,552,923		-2,772,089
115-08-99-001-001-000	Devoluciones y Reintegros no Proven	1,814,346	1,814,346	-1,840,281	33,678	3,654,627	33,678	3,654,627		-1,840,281
115-08-99-001-002-000	Reintegro de Remuneraciones	6,966,488	6,966,488	-931,808	11,022	7,898,296	11,022	7,898,296		-931,808
115-08-99-999-000-000	Otros	143,056,827	143,056,827	119,809,761	4,709,914	23,247,066	4,709,914	23,247,066		119,809,761
115-08-99-999-001-000	Otros Ingresos por convenios de pago			-2,116		2,116		2,116		-2,116
115-08-99-999-002-000	I.P.C. Sobre Derechos Municipales	694,410	694,410	-204,104	66,470	898,514	66,470	898,514		-204,104
115-08-99-999-003-000	Otros Ingresos No Clasificados	116,519,120	116,519,120	102,320,530	4,643,444	14,198,590	4,643,444	14,198,590		102,320,530
115-08-99-999-100-000	Otros Ingresos No Clasificados	25,843,297	25,843,297	17,695,451		8,147,846		8,147,846		17,695,451
115-08-99-999-100-001	Otros Ingresos No Clasificados/Fond	25,843,297	25,843,297	17,695,451		8,147,846		8,147,846		17,695,451
115-10-00-000-000-000	C x C Venta de Activos No Financi									
115-10-01-000-000-000	Terrenos									
115-10-02-000-000-000	Edificios									
115-10-03-000-000-000	Vehículos									
115-10-04-000-000-000	Mobiliario y Otros									
115-10-05-000-000-000	Máquinas y Equipos									



PRESUPUESTO MUNICIPAL		PRESUPUESTO	PRESUPUESTO	SALDO	DEVENGADO		PERCIBIDO		POR PERCIBIR	SALDO
C U E N T A S		INICIAL	VIGENTE	PRESUPUES.	PARCIAL	ACUMULADO	PARCIAL	ACUMULADO	A LA FECHA	PRESUP.
CODIGO	DENOMINACION		(1)	(1)-(6)	(5)	(6)	(7)	(8)	(6) - (8)	(1) - (8)
115-10-06-000-000-000	Equipos Informáticos									
115-10-07-000-000-000	Programas Informáticos									
115-10-99-000-000-000	Otros Activos no Financieros									
115-11-00-000-000-000	C x C Ventas de Activos Financier									
115-11-01-000-000-000	Venta o Rescate de Títulos y Valor									
115-11-01-001-000-000	Depósitos a Plazo									
115-11-01-003-000-000	Cuotas de Fondos Mutuos									
115-11-01-005-000-000	Letras Hipotecarias									
115-11-01-999-000-000	Otros									
115-11-02-000-000-000	Venta de Acciones y Participacione									
115-11-99-000-000-000	Otros Activos Financieros									
115-12-00-000-000-000	C x C Recuperación de Préstamos	964,000,000	974,726,211	-1,659,804,006	22,350,427	2,634,530,217	14,636,965	174,081,763	2,460,448,454	800,644,448
115-12-02-000-000-000	Hipotecarios									
115-12-06-000-000-000	Por Anticipos a Contratistas									
115-12-07-000-000-000	Por Anticipos por Cambio de Resi									
115-12-09-000-000-000	Por Ventas a Plazo									
115-12-10-000-000-000	Ingresos por Percibir	964,000,000	974,726,211	-1,659,804,006	22,350,427	2,634,530,217	14,636,965	174,081,763	2,460,448,454	800,644,448
115-12-10-001-000-000	Ingresos por Percibir / Permisos de C	24,000,000	24,000,000	-204,681,768	10,282,027	228,681,768	628,432	22,300,212	206,381,556	1,699,788
115-12-10-001-001-000	Ingresos por Percibir / a Beneficio M	9,000,000	9,000,000	-189,396,637	3,855,761	198,396,637	235,662	8,362,564	190,034,073	637,436
115-12-10-001-002-000	Ingresos por Percibir / a Beneficio Fo	15,000,000	15,000,000	-15,285,131	6,426,266	30,285,131	392,770	13,937,648	16,347,483	1,062,352
115-12-10-002-000-000	Ingresos por Percibir / Patentes Muni	640,000,000	640,000,000	-1,289,999,134	127,177	1,929,999,134	404,644	21,319,730	1,908,679,404	618,680,270
115-12-10-002-001-000	Ingresos por Percibir / Patentes Muni	300,000,000	300,000,000	-1,169,176,034		1,469,176,034	170,606	11,334,579	1,457,841,455	288,665,421
115-12-10-002-002-000	Ingresos por Percibir / Patentes Alco	12,000,000	12,000,000	11,931,855		68,145		68,145		11,931,855
115-12-10-002-003-000	Ingresos por Percibir / Aseo en Paten	200,000,000	200,000,000	-94,050,127		294,050,127	106,861	4,971,177	289,078,950	195,028,823
115-12-10-002-004-000	Ingresos por Percibir / Propaganda en	100,000,000	100,000,000	-61,774,814		161,774,814		23,315	161,751,499	99,976,685
115-12-10-002-005-000	Ingresos por Percibir / Multa art.53 P	18,000,000	18,000,000	15,727,198		2,272,802		2,272,802		15,727,198
115-12-10-002-006-000	Ingresos por Percibir / Bien Nacional	10,000,000	10,000,000	7,342,788	127,177	2,657,212	127,177	2,649,712	7,500	7,350,288
115-12-10-003-000-000	Ingresos por percibir/ Reembolsos y		10,726,211	-21,213,978		31,940,189	1,662,666	12,596,623	19,343,566	-1,870,412
115-12-10-003-001-000	Ingresos por Percibir/ Reembolso art.		540,580	-2,631,436		3,172,016		540,580	2,631,436	
115-12-10-003-002-000	Ingresos por Percibir/ Recuperacione		10,185,631	-18,582,542		28,768,173	1,662,666	12,056,043	16,712,130	-1,870,412
115-12-10-999-000-000	Otros	300,000,000	300,000,000	-143,909,126	11,941,223	443,909,126	11,941,223	117,865,198	326,043,928	182,134,802
115-13-00-000-000-000	C x C Transferencias para Gastos	430,000,000	1,558,956,530	765,287,822	450,573,159	793,668,708	450,573,159	793,668,708		765,287,822
115-13-01-000-000-000	Del Sector Privado									
115-13-01-001-000-000	De la Comunidad - Programa Pavime									
115-13-01-999-000-000	Otras									





PRESUPUESTO MUNICIPAL		PRESUPUESTO INICIAL	PRESUPUESTO VIGENTE	SALDO PRESUPUES.	DEVENGADO		PERCIBIDO		POR PERCIBIR A LA FECHA	SALDO PRESUP.
CODIGO	DENOMINACION				PARCIAL	ACUMULADO	PARCIAL	ACUMULADO		
			(1)	(1)-(6)	(5)	(6)	(7)	(8)	(6) - (8)	(1) - (8)
115-13-03-000-000-000	De Otras Entidades Públicas	430,000,000	1,558,956,530	765,287,822	450,573,159	793,668,708	450,573,159	793,668,708		765,287,822
115-13-03-002-000-000	De la Subsecretaría de Desarrollo Re	350,000,000	1,436,414,625	685,287,822	450,573,159	751,126,803	450,573,159	751,126,803		685,287,822
115-13-03-002-001-000	Programa Mejoramiento Urbano y E		1,037,514,640	369,840,140	367,120,856	667,674,500	367,120,856	667,674,500		369,840,140
115-13-03-002-001-001	Construccion Sala Cuna Mayor.									
115-13-03-002-001-002	Rep. pavimento F. Vivaceta									
115-13-03-002-001-003	Adecuacion Zona de Serv. y Com. D-									
115-13-03-002-001-004	rEP. veredas Pob. Manuel Montt									
115-13-03-002-001-005	Reparacion Multicancha Unidades V									
115-13-03-002-001-006	Rep. veredas Pob. Manuel Montt 2da									
115-13-03-002-001-007	Construccion Galpon Multicancha Es									
115-13-03-002-001-008	P.M.U. IRAL Contrucc. Veredas pob									
115-13-03-002-001-009	P.M.U. IRAL Mejoramiento de Espa									
115-13-03-002-001-010	PMU Mejor Gimnasio y Recint. Anex.									
115-13-03-002-001-011	PMU-FIE Repos. Carp. Asf Multica									
115-13-03-002-001-012	PMU-EMERG. Repos. Vered. y Calz									
115-13-03-002-001-013	PMU-FIE Repos. Mult. y Mej. de Ac									
115-13-03-002-001-014	PMU-FIE Mejoramiento SSHH Esc.									
115-13-03-002-001-015	P.M.U. IRAL Repos. y Repar. Ver. P									
115-13-03-002-001-016	P.M.U. FIE-Prov. e Inst. de Vidrios									
115-13-03-002-001-017	P.M.U. FIE-Mej. Liceo Rosa Ester Al									
115-13-03-002-001-018	P.M.U. FIE-Mej. Liceo Rosa Ester Al									
115-13-03-002-001-019	P.M.U. FIE-Mejoramiento Liceo San									
115-13-03-002-001-020	P.M.U. FIE-Mejoramiento Escuela C									
115-13-03-002-001-021	P.M.U Reparacion de Infraestructura									
115-13-03-002-001-022	P.M.U Reparacion de Terminaciones									
115-13-03-002-001-023	P.M.U Reparacion de Estructuras y O									
115-13-03-002-001-024	P.M.U Reparacion de Infraestructura									
115-13-03-002-001-025	P.M.U Reparacion de Infraestructura									
115-13-03-002-001-026	P.M.U. IRAL Repos. y Repar. Ver. P									
115-13-03-002-001-027	P.M.U. MEJ INST. SERVICIO ME									
115-13-03-002-001-028	PMU IRAL PRI. C/ 2011 MEJOR. E									
115-13-03-002-001-029	P.M.U. MEJ. INT. SERVICIO MLE									
115-13-03-002-001-030	PMU Emergencia Adquis. e Inst. de s									
115-13-03-002-001-031	PMU IRAL 2° CUOTA VEREDAS		213,618	213,618						213,618
115-13-03-002-001-032	P.M.U. Emergencia Mejoramiento pl			-37,350,121		37,350,121		37,350,121		-37,350,121



Independencia
avanza
a paso firme

PRESUPUESTO MUNICIPAL		PRESUPUESTO INICIAL	PRESUPUESTO VIGENTE	SALDO PRESUPUES.	DEVENGADO		PERCIBIDO		POR PERCIBIR A LA FECHA	SALDO PRESUP.
CODIGO	C U E N T A S DENOMINACION				PARCIAL	ACUMULADO	PARCIAL	ACUMULADO		
			(1)	(1)-(6)	(5)	(6)	(7)	(8)	(6) - (8)	(1) - (8)
115-13-03-002-001-033	P.M.U. Emergencia Mejoramiento Pl		38,610,201	2,475,329		36,134,872		36,134,872		2,475,329
115-13-03-002-001-034	P.M.U. IRAL. Primera Cuota 2012									
115-13-03-002-001-035	P.M.U. Emergencia 2012. Mejoramie		10,124,127			10,124,127		10,124,127		
115-13-03-002-001-036	P.M.U. Emergencia 2012. Mejoramie									
115-13-03-002-001-037	P.M.U. Emergencia Rep. ver. Pob.Re		420,521	420,521						420,521
115-13-03-002-001-038	P.M.U. EMERGENCIA CONST. SE		14,710,195	1		14,710,194		14,710,194		1
115-13-03-002-001-039	P.M.U. EMERGENCIA MEJOR. SE		6,225,573	8,817		6,216,756		6,216,756		8,817
115-13-03-002-001-040	P.M.U. EMERGENCIA MEJ. CAN		7,784,809	7,784,809						7,784,809
115-13-03-002-001-041	P.M.U. EMERGENCIA MULTICA									
115-13-03-002-001-042	P.M.U. CAMBIO DE CUB Y PORT		64,886,000	53,680,182		11,205,818		11,205,818		53,680,182
115-13-03-002-001-043	P.M.U. Reina Maria Sector III		7,874,853	7,874,853						7,874,853
115-13-03-002-001-044	P.M.U. Reposicion Cancha Baby Fut		32,345,000	21,599,459		10,745,541		10,745,541		21,599,459
115-13-03-002-001-045	PMU MEJORAM. SEGURIDAD VI		47,832,618	594,407		47,238,211		47,238,211		594,407
115-13-03-002-001-046	PMU MEJORAM. SEGURIDAD VI		47,832,618	594,407		47,238,211		47,238,211		594,407
115-13-03-002-001-047	PMU MEJORAM. SEGURIDAD VI		47,832,618	594,408		47,238,210		47,238,210		594,408
115-13-03-002-001-048	PMU MEJORAM. PLATABANDA		49,959,000	14,911,751	18,757,367	35,047,249	18,757,367	35,047,249		14,911,751
115-13-03-002-001-049	PMU MEJORAM. AREA VERDE C		41,299,000	13,796,129	11,441,170	27,502,871	11,441,170	27,502,871		13,796,129
115-13-03-002-001-050	PMU REPOSICION MULTICANC		30,550,663	6,110,133	24,440,530	24,440,530	24,440,530	24,440,530		6,110,133
115-13-03-002-001-051	PMU-INSTALAC. JUEGOS DE CU		49,988,166	49,988,166						49,988,166
115-13-03-002-001-052	PMU-MEJORAM. PLATABANDA		49,999,000	49,999,000						49,999,000
115-13-03-002-001-053	PMU- Construc. Plaza de juego, Con		33,810,117	20,286,070	13,524,047	13,524,047	13,524,047	13,524,047		20,286,070
115-13-03-002-001-054	PMU - Mejoramiento Seguridad Vial		47,832,618	28,699,571	19,133,047	19,133,047	19,133,047	19,133,047		28,699,571
115-13-03-002-001-055	PMU- Reposicion de veredas sector		49,927,000	29,956,200	19,970,800	19,970,800	19,970,800	19,970,800		29,956,200
115-13-03-002-001-056	PMU- Ejecucion Plan de Invierno Es		9,968,738	8,971,864	996,874	996,874	996,874	996,874		8,971,864
115-13-03-002-001-057	PMU- Mejoramiento Seguridad Vial		47,832,618	28,699,571	19,133,047	19,133,047	19,133,047	19,133,047		28,699,571
115-13-03-002-001-058	PMU- Habilitacion pre basica Escuel		49,870,000	9,974,000	39,896,000	39,896,000	39,896,000	39,896,000		9,974,000
115-13-03-002-001-059	PMU- Mej. casinos y comedores Esta		49,812,013	9,962,403	39,849,610	39,849,610	39,849,610	39,849,610		9,962,403
115-13-03-002-001-060	PMU- Rep. Veredas F. Vivaceta entre		49,993,239	9,998,648	39,994,591	39,994,591	39,994,591	39,994,591		9,998,648
115-13-03-002-001-061	PMU- Rep. Veredas F. Vivaceta entre		49,993,239	9,998,648	39,994,591	39,994,591	39,994,591	39,994,591		9,998,648
115-13-03-002-001-062	PMU- Rep. Veredas Independencia e		49,993,239	9,998,648	39,994,591	39,994,591	39,994,591	39,994,591		9,998,648
115-13-03-002-001-063	PMU- Rep. veredas calle F. Vivaceta		49,993,239	9,998,648	39,994,591	39,994,591	39,994,591	39,994,591		9,998,648
115-13-03-002-002-000	Programa Mejoramiento de Barrios		48,899,985		48,899,985	48,899,985	48,899,985	48,899,985		
115-13-03-002-002-001	P.M.B. Saneamiento Integral para la r		48,899,985		48,899,985	48,899,985	48,899,985	48,899,985		
115-13-03-002-999-000	Otras Transferencias para gastos de C	350,000,000	350,000,000	315,447,682	34,552,318	34,552,318	34,552,318	34,552,318		315,447,682
115-13-03-004-000-000	De la Subsecretaría de Educación									
115-13-03-004-001-000	Otros Aportes									



Independencia
avanza
a paso firme



PRESUPUESTO MUNICIPAL										
C U E N T A S		PRESUPUESTO	PRESUPUESTO	SALDO	DEVENGADO		PERCIBIDO		POR PERCIBIR	SALDO
CODIGO	DENOMINACION	INICIAL	VIGENTE	PRESUPUES.	PARCIAL	ACUMULADO	PARCIAL	ACUMULADO	A LA FECHA	PRESUP.
			(1)	(1)-(6)	(5)	(6)	(7)	(8)	(6) - (8)	(1) - (8)
115-13-03-005-000-000	Del Tesoro Público	80,000,000	80,000,000	80,000,000						80,000,000
115-13-03-005-001-000	Patentes Mineras Ley N° 19.143	80,000,000	80,000,000	80,000,000						80,000,000
115-13-03-099-000-000	De Otras Entidades Públicas		42,541,905			42,541,905		42,541,905		
115-13-03-099-001-000	PROYECTO F.N.D.R. REP. PAV. C									
115-13-03-099-002-000	Chile Deportes Contruccion Estadio									
115-13-03-099-003-000	Sistema de Certificacion Ambiental									
115-13-03-099-999-000	De Otras Entidades Públicas		42,541,905			42,541,905		42,541,905		
115-14-00-000-000-000	Endeudamiento		9,120,056	9,120,056						9,120,056
115-14-01-000-000-000	Endeudamiento Interno		9,120,056	9,120,056						9,120,056
115-14-01-002-000-000	Empréstitos		9,120,056	9,120,056						9,120,056
115-14-01-003-000-000	Créditos de Proveedores									
115-15-00-000-000-000	Saldos Inicial de caja	200,000,000	509,653,914			509,653,914		509,653,914		
115-15-01-000-000-000	Saldos Inicial de caja	200,000,000	509,653,914			509,653,914		509,653,914		
T O T A L		12,564,923,340	15,269,609,790	-439,435,053	1,908,493,132	15,709,044,843	1,904,573,216	12,169,475,488	3,539,569,355	3,100,134,302

Fuente Dirección de Administración y Finanzas. Municipalidad de Independencia



Independencia
avanza
a paso firme

Tabla 37: Balance Presupuestario de Gastos al Mes de Diciembre del 2014

PRESUPUESTO MUNICIPAL		PRESUPUESTO INICIAL	PRESUPUESTO VIGENTE	SALDO PRESUPUES.	OBLIGADO		% OBLIG A LA FECHA	DEVENGADO		PAGADO		PARCIAL
CODIGO	DENOMINACION				PARCIAL	ACUMULADO		PARCIAL	ACUMULADO	PARCIAL	ACUMULADO	
			(1)	(1)-(4)	(3)	(4)	(4)/(1)	(5)	(6)	(7)	(8)	(4) - (8)
215-00-00-000-000-000	Acreeedores Presupuestarios	12,564,923,340	15,269,609,790	2,149,447,466	1,002,411,021	13,120,162,324	85.92	1,035,611,824	13,066,929,023	1,421,110,867	10,986,101,927	2,134,060,397
215-21-00-000-000-000	C x P Gastos en Personal	3,334,589,675	4,097,452,690	74,754,974	473,665,017	4,022,697,716	98.18	474,165,017	4,020,197,716	464,501,767	4,009,356,291	13,341,425
215-21-01-000-000-000	Personal de Planta	2,037,823,357	2,421,863,429	-11,487,531	285,062,719	2,433,350,960	100.47	285,062,719	2,433,350,960	285,062,719	2,433,350,960	
215-21-01-001-000-000	Sueldos y Sobresueldos	1,581,348,063	1,869,012,129	-11,641,488	189,384,805	1,880,653,617	100.62	189,384,805	1,880,653,617	189,384,805	1,880,653,617	
215-21-01-001-001-000	Sueldos base	484,334,651	516,998,329	-11,641,548	45,575,736	528,639,877	102.25	45,575,736	528,639,877	45,575,736	528,639,877	
215-21-01-001-002-000	Asignación de Antigüedad	33,449,323	40,750,032		3,420,102	40,750,032	100.00	3,420,102	40,750,032	3,420,102	40,750,032	
215-21-01-001-002-001	Asignación de Experiencia, A						0.00					
215-21-01-001-002-002	Asignación de Antigüedad, A	33,449,323	40,750,032		3,420,102	40,750,032	100.00	3,420,102	40,750,032	3,420,102	40,750,032	
215-21-01-001-002-003	Truenos, Art. 7, Inciso 3, Ley						0.00					
215-21-01-001-003-000	Asignación Profesional						0.00					
215-21-01-001-003-001	Asignación Profesional, Decr						0.00					
215-21-01-001-004-000	Asignación de Zona						0.00					
215-21-01-001-004-001	Asignación de Zona, Art. 7 y						0.00					
215-21-01-001-004-002	Asignación de Zona, Art. 26,						0.00					
215-21-01-001-004-003	Asignación de Zona, Decreto						0.00					
215-21-01-001-004-004	Complemento de Zona						0.00					
215-21-01-001-007-000	Asignaciones del D.L. N° 35	622,219,317	680,331,150		59,502,650	680,331,150	100.00	59,502,650	680,331,150	59,502,650	680,331,150	
215-21-01-001-007-001	Asignación Municipal, Art. 2	622,219,317	680,331,150		59,502,650	680,331,150	100.00	59,502,650	680,331,150	59,502,650	680,331,150	
215-21-01-001-007-002	Asignación Protección Impon						0.00					
215-21-01-001-007-003	Bonificación Art. 39, DL. N°						0.00					
215-21-01-001-008-000	Asignación de Nivelación						0.00					
215-21-01-001-008-001	Bonificación Art. 21, Ley N°						0.00					
215-21-01-001-008-002	Planilla Complementaria, Art.						0.00					
215-21-01-001-009-000	Asignaciones Especiales	63,692,133	68,472,460		5,873,088	68,472,460	100.00	5,873,088	68,472,460	5,873,088	68,472,460	
215-21-01-001-009-001	Monto Fijo Complementario,						0.00					
215-21-01-001-009-002	Unidad de Mejoramiento Prof						0.00					
215-21-01-001-009-003	Bonificación Proporcional, A						0.00					
215-21-01-001-009-004	Bonificación Especial Profeso						0.00					
215-21-01-001-009-005	Asignación Art. 1, Ley N° 19.	63,692,133	68,472,460		5,873,088	68,472,460	100.00	5,873,088	68,472,460	5,873,088	68,472,460	
215-21-01-001-009-006	Red Maestros de Maestros						0.00					
215-21-01-001-009-007	Asignación Especial Transito						0.00					
215-21-01-001-009-999	Otras Asignaciones Especiale						0.00					
215-21-01-001-010-000	Asignación de Pérdida de Caj	406,559	393,074		51,136	393,074	100.00	51,136	393,074	51,136	393,074	
215-21-01-001-010-001	Asignación por Pérdida de Ca	406,559	393,074		51,136	393,074	100.00	51,136	393,074	51,136	393,074	
215-21-01-001-011-000	Asignación de Movilización	7,535,498	7,133,783		639,576	7,133,783	100.00	639,576	7,133,783	639,576	7,133,783	





PRESUPUESTO MUNICIPAL												
CUENTA S		PRESUPUESTO	PRESUPUESTO	SALDO	OBLIGADO		% OBLIG	DEVENGADO		PAGADO		
CODIGO	DENOMINACION	INICIAL	VIGENTE	PRESUPUES.	PARCIAL	ACUMULADO	A LA FECHA (4)/(1)	PARCIAL	ACUMULADO	PARCIAL	ACUMULADO	PARCIAL
			(1)	(1)-(4)	(3)	(4)		(5)	(6)	(7)	(8)	(4) - (8)
215-21-01-001-011-001	Asignación de Movilización,	7,535,498	7,133,783		639,576	7,133,783	100.00	639,576	7,133,783	639,576	7,133,783	
215-21-01-001-014-000	Asignaciones Compensatorias	243,685,810	272,739,946	60	23,457,362	272,739,886	100.00	23,457,362	272,739,886	23,457,362	272,739,886	
215-21-01-001-014-001	Incremento Previsional, Art.	103,712,420	112,941,705	60	9,712,124	112,941,645	100.00	9,712,124	112,941,645	9,712,124	112,941,645	
215-21-01-001-014-002	Bonificación Compensatoria	36,589,130	46,684,817		4,020,122	46,684,817	100.00	4,020,122	46,684,817	4,020,122	46,684,817	
215-21-01-001-014-003	Bonificación Compensatoria,	103,384,260	112,877,654		9,725,116	112,877,654	100.00	9,725,116	112,877,654	9,725,116	112,877,654	
215-21-01-001-014-004	Bonificación Adicional, Art.		235,770			235,770	100.00		235,770		235,770	
215-21-01-001-014-005	Bonificación Art. 3, Ley N° 1						0.00					
215-21-01-001-014-006	Bonificación Previsional, Art.						0.00					
215-21-01-001-014-007	Remuneración Adicional, Art.						0.00					
215-21-01-001-014-999	Otras Asignaciones Compens						0.00					
215-21-01-001-015-000	Asignaciones Substitutivas	73,069,278	78,998,643		6,740,307	78,998,643	100.00	6,740,307	78,998,643	6,740,307	78,998,643	
215-21-01-001-015-001	Asignación Única, Art. 4, Ley	73,069,278	78,998,643		6,740,307	78,998,643	100.00	6,740,307	78,998,643	6,740,307	78,998,643	
215-21-01-001-015-999	Otras Asignaciones Substitutiv						0.00					
215-21-01-001-019-000	Asignación de Responsabilidad	7,233,628	7,319,985		643,381	7,319,985	100.00	643,381	7,319,985	643,381	7,319,985	
215-21-01-001-019-001	Asignación de Responsabilidad	7,233,628	7,319,985		643,381	7,319,985	100.00	643,381	7,319,985	643,381	7,319,985	
215-21-01-001-019-002	Asignación de Responsabilidad						0.00					
215-21-01-001-019-003	Asignación de Responsabilidad						0.00					
215-21-01-001-019-004	Asignación de Responsabilidad						0.00					
215-21-01-001-022-000	Componente base asignacion		135,549,152		33,965,457	135,549,152	100.00	33,965,457	135,549,152	33,965,457	135,549,152	
215-21-01-001-025-000	Asignación Artículo 1° Ley N						0.00					
215-21-01-001-025-001	Asignación Especial Profesio						0.00					
215-21-01-001-025-002	Asignación Especial Profesio						0.00					
215-21-01-001-026-000	Asignación Artículo 1° Ley N						0.00					
215-21-01-001-027-000	Asignación de Estímulo Perso						0.00					
215-21-01-001-031-000	Asignación de Experiencia C						0.00					
215-21-01-001-031-001	Asignación de Perfeccionami						0.00					
215-21-01-001-031-002	Asignación Post Título, Art. 4						0.00					
215-21-01-001-032-000	Asignación de Reforzamiento						0.00					
215-21-01-001-037-000	Asignación Única						0.00					
215-21-01-001-043-000	Asignación Inherente al Carg	26,157,028	29,176,625		2,564,446	29,176,625	100.00	2,564,446	29,176,625	2,564,446	29,176,625	
215-21-01-001-999-000	Otras Asignaciones	19,564,838	31,148,950		6,951,564	31,148,950	100.00	6,951,564	31,148,950	6,951,564	31,148,950	
215-21-01-002-000-000	Aportes del Empleador	91,278,577	75,171,097		4,264,043	75,171,097	100.00	4,264,043	75,171,097	4,264,043	75,171,097	
215-21-01-002-001-000	A Servicios de Bienestar	32,197,797	32,197,797			32,197,797	100.00		32,197,797		32,197,797	
215-21-01-002-002-000	Otras Cotizaciones Previsiona	59,080,780	42,973,300		4,264,043	42,973,300	100.00	4,264,043	42,973,300	4,264,043	42,973,300	
215-21-01-003-000-000	Asignaciones por Desempeño	123,006,777	135,801,277		33,965,450	135,801,277	100.00	33,965,450	135,801,277	33,965,450	135,801,277	





PRESUPUESTO MUNICIPAL												
C U E N T A S		PRESUPUESTO	PRESUPUESTO	SALDO	OBLIGADO		% OBLIG	DEVENGADO		PAGADO		
CODIGO	DENOMINACION	INICIAL	VIGENTE	PRESUPUES.	PARCIAL	ACUMULADO	A LA FECHA (4)/(1)	PARCIAL	ACUMULADO	PARCIAL	ACUMULADO	PARCIAL
			(1)	(1)-(4)	(3)	(4)	(4)/(1)	(5)	(6)	(7)	(8)	(4) - (8)
215-21-01-003-001-000	Desempeño Institucional	73,633,941	81,581,691		20,379,301	81,581,691	100.00	20,379,301	81,581,691	20,379,301	81,581,691	
215-21-01-003-001-001	Asignación de Mejoramiento	73,633,941	81,581,691		20,379,301	81,581,691	100.00	20,379,301	81,581,691	20,379,301	81,581,691	
215-21-01-003-001-002	Bonificación Excelencia						0.00					
215-21-01-003-002-000	Desempeño Colectivo	49,372,836	54,219,586		13,586,149	54,219,586	100.00	13,586,149	54,219,586	13,586,149	54,219,586	
215-21-01-003-002-001	Asignación de Mejoramiento	49,372,836	54,219,586		13,586,149	54,219,586	100.00	13,586,149	54,219,586	13,586,149	54,219,586	
215-21-01-003-002-002	Asignación Variable por Des						0.00					
215-21-01-003-002-003	Asignación de Desarrollo y E						0.00					
215-21-01-003-003-000	Desempeño Individual						0.00					
215-21-01-003-003-001	Asignación de Mejoramiento						0.00					
215-21-01-003-003-002	Asignación de Incentivo por						0.00					
215-21-01-003-003-003	Asignación Especial de Incen						0.00					
215-21-01-003-003-004	Asignación Variable por Des						0.00					
215-21-01-003-003-005	Asignación de Mérito, Art. 30						0.00					
215-21-01-004-000-000	Remuneraciones Variables	191,927,790	283,535,001		22,308,813	283,535,001	100.00	22,308,813	283,535,001	22,308,813	283,535,001	
215-21-01-004-001-000	Asignación Artículo 12 ° Ley						0.00					
215-21-01-004-002-000	Asignación de Estímulo Jornada						0.00					
215-21-01-004-003-000	Asignación Artículo 3 ° Ley						0.00					
215-21-01-004-004-000	Asignación por Desempeño d						0.00					
215-21-01-004-005-000	Trabajos Extraordinarios	190,787,728	267,819,948		22,308,813	267,819,948	100.00	22,308,813	267,819,948	22,308,813	267,819,948	
215-21-01-004-006-000	Comisiones de Servicios en el	1,140,062	1,640,628			1,640,628	100.00		1,640,628		1,640,628	
215-21-01-004-007-000	Comisiones de Servicios en el		14,074,425			14,074,425	100.00		14,074,425		14,074,425	
215-21-01-005-000-000	Aguinaldos y Bonos	50,262,150	58,343,925	153,957	35,139,608	58,189,968	99.74	35,139,608	58,189,968	35,139,608	58,189,968	
215-21-01-005-001-000	Aguinaldos	13,794,340	13,513,368		5,889,608	13,513,368	100.00	5,889,608	13,513,368	5,889,608	13,513,368	
215-21-01-005-001-001	Aguinaldo de Fiestas Patrias	11,516,170	7,623,760			7,623,760	100.00		7,623,760		7,623,760	
215-21-01-005-001-002	Aguinaldo de Navidad	2,278,170	5,889,608		5,889,608	5,889,608	100.00	5,889,608	5,889,608	5,889,608	5,889,608	
215-21-01-005-002-000	Bonos de Escolaridad	5,313,300	4,959,750			4,959,750	100.00		4,959,750		4,959,750	
215-21-01-005-003-000	Bonos Especiales	29,299,703	38,016,000		29,250,000	38,016,000	100.00	29,250,000	38,016,000	29,250,000	38,016,000	
215-21-01-005-003-001	Bono Extraordinario Anual	29,299,703	38,016,000		29,250,000	38,016,000	100.00	29,250,000	38,016,000	29,250,000	38,016,000	
215-21-01-005-004-000	Bonificación Adicional al Bo	1,854,807	1,854,807	153,957		1,700,850	91.70		1,700,850		1,700,850	
215-21-02-000-000-000	Personal a Contrata	470,153,998	526,795,704	-2,309,702	63,359,685	529,105,406	100.44	63,359,685	529,105,406	63,359,685	529,105,406	
215-21-02-001-000-000	Sueldos y Sobresueldos	352,125,542	397,224,079	-2,309,702	38,968,489	399,533,781	100.58	38,968,489	399,533,781	38,968,489	399,533,781	
215-21-02-001-001-000	Sueldos base	126,912,404	128,811,610	-2,309,702	10,785,951	131,121,312	101.79	10,785,951	131,121,312	10,785,951	131,121,312	
215-21-02-001-002-000	Asignación de Antigüedad	4,335,596	3,846,289		336,416	3,846,289	100.00	336,416	3,846,289	336,416	3,846,289	
215-21-02-001-002-001	Asignación de Experiencia, A						0.00					
215-21-02-001-002-002	Asignación de Antigüedad, A	4,335,596	3,846,289		336,416	3,846,289	100.00	336,416	3,846,289	336,416	3,846,289	



Independencia
avanza
a paso firme



PRESUPUESTO MUNICIPAL												
C U E N T A S		PRESUPUESTO	PRESUPUESTO	SALDO	OBLIGADO		% OBLIG	DEVENGADO		PAGADO		
CODIGO	DENOMINACION	INICIAL	VIGENTE	PRESUPUES.	PARCIAL	ACUMULADO	A LA FECHA (4)/(1)	PARCIAL	ACUMULADO	PARCIAL	ACUMULADO	PARCIAL
			(1)	(1)-(4)	(3)	(4)	(4)/(1)	(5)	(6)	(7)	(8)	(4) - (8)
215-21-02-001-003-000	Asignación Profesional	3,502,758	2,400,532		202,313	2,400,532	100.00	202,313	2,400,532	202,313	2,400,532	
215-21-02-001-004-000	Asignación de Zona						0.00					
215-21-02-001-004-001	Asignación de Zona, Art. 7 y						0.00					
215-21-02-001-004-002	Asignación de Zona, Art. 26,						0.00					
215-21-02-001-004-003	Complemento de Zona						0.00					
215-21-02-001-007-000	Asignaciones del D.L. Nº 3.5	100,810,172	115,763,259		9,663,813	115,763,259	100.00	9,663,813	115,763,259	9,663,813	115,763,259	
215-21-02-001-007-001	Asignación Municipal, Art. 2	100,810,172	115,763,259		9,663,813	115,763,259	100.00	9,663,813	115,763,259	9,663,813	115,763,259	
215-21-02-001-007-002	Asignación Protección Impon						0.00					
215-21-02-001-008-000	Asignación de Nivelación						0.00					
215-21-02-001-008-001	Bonificación Art. 21, Ley Nº						0.00					
215-21-02-001-008-002	Planilla Complementaria, Art.						0.00					
215-21-02-001-009-000	Asignaciones Especiales	31,318,173	31,624,559		3,848,258	31,624,559	100.00	3,848,258	31,624,559	3,848,258	31,624,559	
215-21-02-001-009-001	Monto Fijo Complementario,						0.00					
215-21-02-001-009-002	Unidad de Mejoramiento Prof						0.00					
215-21-02-001-009-003	Bonificación Proporcional, A						0.00					
215-21-02-001-009-004	Bonificación Especial Profeso						0.00					
215-21-02-001-009-005	Asignación Art. 1, Ley Nº 19.	21,392,218	20,401,133		1,699,137	20,401,133	100.00	1,699,137	20,401,133	1,699,137	20,401,133	
215-21-02-001-009-006	Red Maestros de Maestros						0.00					
215-21-02-001-009-007	Asignación Especial Transito						0.00					
215-21-02-001-009-999	Otras Asignaciones Especiale	9,925,955	11,223,426		2,149,121	11,223,426	100.00	2,149,121	11,223,426	2,149,121	11,223,426	
215-21-02-001-010-000	Asignación de Pérdida de Caj	221,975	254,004		12,784	254,004	100.00	12,784	254,004	12,784	254,004	
215-21-02-001-010-001	Asignación por Pérdida de Ca	221,975	254,004		12,784	254,004	100.00	12,784	254,004	12,784	254,004	
215-21-02-001-011-000	Asignación de Movilización	157,135	384,666		34,092	384,666	100.00	34,092	384,666	34,092	384,666	
215-21-02-001-011-001	Asignación de Movilización,	157,135	384,666		34,092	384,666	100.00	34,092	384,666	34,092	384,666	
215-21-02-001-013-000	Asignaciones Compensatorias	55,523,853	59,143,105		4,904,517	59,143,105	100.00	4,904,517	59,143,105	4,904,517	59,143,105	
215-21-02-001-013-001	Incremento Previsional, Art.	27,961,267	28,374,264		2,330,920	28,374,264	100.00	2,330,920	28,374,264	2,330,920	28,374,264	
215-21-02-001-013-002	Bonificación Compensatoria	7,780,170	8,744,056		730,632	8,744,056	100.00	730,632	8,744,056	730,632	8,744,056	
215-21-02-001-013-003	Bonificación Compensatoria,	19,467,486	22,024,785		1,842,965	22,024,785	100.00	1,842,965	22,024,785	1,842,965	22,024,785	
215-21-02-001-013-004	Bonificación Adicional, Art.	314,930					0.00					
215-21-02-001-013-005	Bonificación Art. 3, Ley Nº 1						0.00					
215-21-02-001-013-006	Bonificación Previsional Art.						0.00					
215-21-02-001-013-007	Remuneración Adicional, Art.						0.00					
215-21-02-001-013-999	Otras Asignaciones Compens						0.00					
215-21-02-001-014-000	Asignaciones Sustitutivas	25,339,325	23,691,660		1,980,519	23,691,660	100.00	1,980,519	23,691,660	1,980,519	23,691,660	
215-21-02-001-014-001	Asignación Unica, Art. 4, Ley	25,339,325	23,691,660		1,980,519	23,691,660	100.00	1,980,519	23,691,660	1,980,519	23,691,660	



PRESUPUESTO MUNICIPAL												
C U E N T A S		PRESUPUESTO	PRESUPUESTO	SALDO	OBLIGADO		% OBLIG	DEVENGADO		PAGADO		
CODIGO	DENOMINACION	INICIAL	VIGENTE	PRESUPUES.	PARCIAL	ACUMULADO	A LA FECHA (4) / (1)	PARCIAL	ACUMULADO	PARCIAL	ACUMULADO	PARCIAL
			(1)	(1)-(4)	(3)	(4)		(5)	(6)	(7)	(8)	(4) - (8)
215-21-02-001-014-999	Otras Asignaciones Sustitutiv						0.00					
215-21-02-001-018-000	Asignación de Responsabilid						0.00					
215-21-02-001-018-001	Asignación de Responsabilid						0.00					
215-21-02-001-018-002	Asignación de Responsabilid						0.00					
215-21-02-001-021-000	Componente base asignacion		28,651,575		6,978,976	28,651,575	100.00	6,978,976	28,651,575	6,978,976	28,651,575	
215-21-02-001-026-000	Asignación de Estímulo Perso						0.00					
215-21-02-001-028-000	Asignación Artículo 7° Ley N	4,004,151	2,652,820		220,850	2,652,820	100.00	220,850	2,652,820	220,850	2,652,820	
215-21-02-001-029-000	Asignación de Estímulo por F						0.00					
215-21-02-001-030-000	Asignación de Experiencia C						0.00					
215-21-02-001-030-001	Asignación de Perfeccionami						0.00					
215-21-02-001-030-002	Asignación Post Título, Art. 4						0.00					
215-21-02-001-031-000	Asignación de Reforzamiento						0.00					
215-21-02-001-036-000	Asignación Única						0.00					
215-21-02-001-037-000	Asignación Zonas Extremas						0.00					
215-21-02-001-999-000	Otras Asignaciones4						0.00					
215-21-02-002-000-000	Aportes del Empleador	16,729,712	14,873,319		1,015,161	14,873,319	100.00	1,015,161	14,873,319	1,015,161	14,873,319	
215-21-02-002-001-000	A Servicios de Bienestar	4,578,485	4,578,485			4,578,485	100.00		4,578,485		4,578,485	
215-21-02-002-002-000	Otras Cotizaciones Previsiona	12,151,227	10,294,834		1,015,161	10,294,834	100.00	1,015,161	10,294,834	1,015,161	10,294,834	
215-21-02-003-000-000	Asignaciones por Desempeño	27,757,859	28,699,386		7,026,753	28,699,386	100.00	7,026,753	28,699,386	7,026,753	28,699,386	
215-21-02-003-001-000	Desempeño Institucional	16,631,265	17,191,030		4,187,427	17,191,030	100.00	4,187,427	17,191,030	4,187,427	17,191,030	
215-21-02-003-001-001	Asignación de Mejoramiento	16,631,265	17,191,030		4,187,427	17,191,030	100.00	4,187,427	17,191,030	4,187,427	17,191,030	
215-21-02-003-001-002	Bonificación Excelencia						0.00					
215-21-02-003-002-000	Desempeño Colectivo	11,126,594	11,508,356		2,839,326	11,508,356	100.00	2,839,326	11,508,356	2,839,326	11,508,356	
215-21-02-003-002-001	Asignación de Mejoramiento	11,126,594	11,508,356		2,839,326	11,508,356	100.00	2,839,326	11,508,356	2,839,326	11,508,356	
215-21-02-003-002-002	Asignación Variable por Des						0.00					
215-21-02-003-002-003	Asignación de Desarrollo y E						0.00					
215-21-02-003-003-000	Desempeño Individual						0.00					
215-21-02-003-003-001	Asignación de Mejoramiento						0.00					
215-21-02-003-003-002	Asignación Especial de Incen						0.00					
215-21-02-003-003-003	Asignación Variable por Des						0.00					
215-21-02-003-003-004	Asignación de Mérito, Art. 30						0.00					
215-21-02-004-000-000	Remuneraciones Variables	55,530,688	68,342,880		5,424,172	68,342,880	100.00	5,424,172	68,342,880	5,424,172	68,342,880	
215-21-02-004-001-000	Asignación Artículo 12, Ley						0.00					
215-21-02-004-002-000	Asignación de Estímulo Jorra						0.00					
215-21-02-004-003-000	Asignación Artículo 3° Ley N						0.00					



PRESUPUESTO MUNICIPAL												
C U E N T A S		PRESUPUESTO	PRESUPUESTO	SALDO	OBLIGADO		% OBLIG	DEVENGADO		PAGADO		
CODIGO	DENOMINACION	INICIAL	VIGENTE	PRESUPUES.	PARCIAL	ACUMULADO	A LA FECHA	PARCIAL	ACUMULADO	PARCIAL	ACUMULADO	PARCIAL
			(1)	(1)-(4)	(3)	(4)	(4)/(1)	(5)	(6)	(7)	(8)	(4) - (8)
215-21-02-004-004-000	Asignación por Desempeño d						0.00					
215-21-02-004-005-000	Trabajos Extraordinarios	55,530,688	68,095,046		5,424,172	68,095,046	100.00	5,424,172	68,095,046	5,424,172	68,095,046	
215-21-02-004-006-000	Comisiones de Servicios en el		247,834			247,834	100.00		247,834		247,834	
215-21-02-004-007-000	Comisiones de Servicios en el						0.00					
215-21-02-005-000-000	Aguinaldos y Bonos	18,010,197	17,656,040		10,925,110	17,656,040	100.00	10,925,110	17,656,040	10,925,110	17,656,040	
215-21-02-005-001-000	Aguinaldos	5,347,463	4,347,040		1,800,110	4,347,040	100.00	1,800,110	4,347,040	1,800,110	4,347,040	
215-21-02-005-001-001	Aguinaldo de Fiestas Patrias	4,165,496	2,546,930			2,546,930	100.00		2,546,930		2,546,930	
215-21-02-005-001-002	Aguinaldo de Navidad	1,181,967	1,800,110		1,800,110	1,800,110	100.00	1,800,110	1,800,110	1,800,110	1,800,110	
215-21-02-005-002-000	Bono de Escolaridad	898,012	991,950			991,950	100.00		991,950		991,950	
215-21-02-005-003-000	Bonos Especiales	11,439,833	11,898,000		9,125,000	11,898,000	100.00	9,125,000	11,898,000	9,125,000	11,898,000	
215-21-02-005-003-001	Bono Extraordinario Anual	11,439,833	11,898,000		9,125,000	11,898,000	100.00	9,125,000	11,898,000	9,125,000	11,898,000	
215-21-02-005-004-000	Bonificación Adicional al Bo	324,889	419,050			419,050	100.00		419,050		419,050	
215-21-03-000-000-000	Otras Remuneraciones	233,774,846	294,274,846	44,038,710	36,691,047	250,236,136	85.03	36,691,047	250,236,136	28,814,426	241,265,340	8,970,796
215-21-03-001-000-000	Honorarios a Suma Alzada -	192,969,672	192,969,672	30,501,365	11,127,919	162,468,307	84.19	11,127,919	162,468,307	11,127,919	162,468,307	
215-21-03-002-000-000	Honorarios Asimilados a Gra						0.00					
215-21-03-003-000-000	Jornales						0.00					
215-21-03-004-000-000	Remuneraciones Reguladas p		77,562,064	13,045,509	20,010,925	64,516,555	83.18	20,010,925	64,516,555	12,134,483	55,595,013	8,921,542
215-21-03-004-001-000	Sueldos		75,362,064	13,019,273	19,149,202	62,342,791	82.72	19,149,202	62,342,791	11,683,026	53,876,615	8,466,176
215-21-03-004-002-000	Aportes del Empleador		2,200,000	26,236	861,723	2,173,764	98.81	861,723	2,173,764	451,457	1,718,398	455,366
215-21-03-004-003-000	Remuneraciones Variables						0.00					
215-21-03-004-004-000	Aguinaldos y Bonos						0.00					
215-21-03-005-000-000	Suplencias y Reemplazos	30,805,174	21,743,110		5,502,949	21,743,110	100.00	5,502,949	21,743,110	5,502,949	21,743,110	
215-21-03-006-000-000	Personal a Trato y/o Tempora						0.00					
215-21-03-007-000-000	Alumnos en Práctica	10,000,000	2,000,000	491,836	49,254	1,508,164	75.41	49,254	1,508,164	49,075	1,458,910	49,254
215-21-03-999-000-000	Otras						0.00					
215-21-03-999-001-000	Asignación Art. 1, Ley N° 19.						0.00					
215-21-03-999-999-000	Otras						0.00					
215-21-04-000-000-000	Otras Gastos en Personal	592,837,474	854,518,711	44,513,497	88,551,566	810,005,214	94.79	89,051,566	807,505,214	87,264,937	805,634,585	4,370,629
215-21-04-001-000-000	Asignación de Traslado						0.00					
215-21-04-001-001-000	Asignación por Cambio de R.						0.00					
215-21-04-003-000-000	Dietas a Juntas, Concejos y C	70,000,000	91,000,000	3,961,067	4,591,481	87,038,933	95.65	5,091,481	84,538,933	5,091,481	84,538,933	2,500,000
215-21-04-003-001-000	Dietas a Concejales	70,000,000	91,000,000	3,961,067	4,591,481	87,038,933	95.65	5,091,481	84,538,933	5,091,481	84,538,933	2,500,000
215-21-04-003-002-000	Gastos por Comisiones y Rep						0.00					
215-21-04-003-003-000	Otros Gastos						0.00					
215-21-04-004-000-000	Prestaciones para servicios C	522,837,474	763,518,711	40,552,430	83,960,085	722,966,281	94.69	83,960,085	722,966,281	82,173,456	721,095,652	1,870,629



PRESUPUESTO MUNICIPAL												
CODIGO	C U E N T A S DENOMINACION	PRESUPUESTO INICIAL	PRESUPUESTO VIGENTE	SALDO PRESUPUES.	OBLIGADO		% OBLIG A LA FECHA	DEVENGADO		PAGADO		
			(1)	(1)-(4)	(3)	(4)	(4)/(1)	(5)	(6)	(7)	(8)	(4) - (8)
215-21-04-004-001-000	Programa Prevencion de Dro						0.00					
215-21-04-004-002-000	Honorarios de servicios comu	522,837,474	763,518,711	40,552,430	83,960,085	722,966,281	94.69	83,960,085	722,966,281	82,173,456	721,095,652	1,870,629
215-22-00-000-000-000	C x P Bienes y Servicios de	4,075,082,677	4,160,193,299	789,274,381	278,648,163	3,370,918,918	81.03	301,392,144	3,318,525,950	64,429,916	1,623,341,518	1,747,577,400
215-22-01-000-000-000	Alimentos y Bebidas						0.00					
215-22-01-001-000-000	Para Personas						0.00					
215-22-01-002-000-000	Para Animales						0.00					
215-22-02-000-000-000	Textiles, Vestuario y Calza	25,100,650	26,111,850	22,337,883	547,032	3,773,967	14.45	780,272	3,238,467		1,557,710	2,216,257
215-22-02-001-000-000	Textiles y Acabados Textiles	500,000	500,000	500,000			0.00					
215-22-02-002-000-000	Vestuario, Accesorios y Pren	23,523,650	24,246,850	20,472,883	547,032	3,773,967	15.56	780,272	3,238,467		1,557,710	2,216,257
215-22-02-003-000-000	Calzado	1,077,000	1,365,000	1,365,000			0.00					
215-22-03-000-000-000	Combustibles y Lubricante	36,675,000	36,675,000	1,320,093		35,354,907	96.40	3,451,942	29,586,498	2,490,852	28,625,408	6,729,499
215-22-03-001-000-000	Para Vehículos	36,225,000	36,225,000	870,093		35,354,907	97.60	3,451,942	29,586,498	2,490,852	28,625,408	6,729,499
215-22-03-002-000-000	Para Maquinarias, Equipos de	450,000	450,000	450,000			0.00					
215-22-03-003-000-000	Para Calefacción						0.00					
215-22-03-999-000-000	Para Otros						0.00					
215-22-04-000-000-000	Materiales de Uso o Consu	109,256,188	164,511,948	19,826,511	13,236,858	144,685,437	87.95	15,073,012	137,769,147	9,967,841	114,164,913	30,520,524
215-22-04-001-000-000	Materiales de Oficina	52,124,565	68,848,745	2,121,350	6,593,944	66,727,395	96.92	8,048,871	65,104,369	6,047,875	52,190,603	14,536,792
215-22-04-002-000-000	Textos y Otros Materiales de	4,080,000					0.00					
215-22-04-003-000-000	Productos Químicos	4,671,678	4,087,498	93,348	1,906,652	3,994,150	97.72	1,906,652	3,994,150		2,087,498	1,906,652
215-22-04-004-000-000	Productos Farmacéuticos						0.00					
215-22-04-005-000-000	Materiales y Útiles Quirúrgic						0.00					
215-22-04-006-000-000	Fertilizantes, Insecticidas, Fu						0.00					
215-22-04-007-000-000	Materiales y Útiles de Aseo	4,290,631	4,610,641	11,813	691,007	4,598,828	99.74	1,588,758	4,598,828		2,549,308	2,049,520
215-22-04-008-000-000	Menaje para Oficina, Casino	500,000	500,000	255,000		245,000	49.00		245,000		245,000	
215-22-04-009-000-000	Insumos, Repuestos y Acceso	31,417,776	49,917,776	3,115,540	3,562,835	46,802,236	93.76	428,099	43,647,082	2,453,903	41,249,832	5,552,404
215-22-04-010-000-000	Materiales para Mantenimient	2,371,113	3,371,113	619,502	-260,000	2,751,611	81.62	341,292	2,331,969	265,613	2,110,677	640,934
215-22-04-011-000-000	Repuestos y Accesorios para	3,981,724	9,981,724	961,898	369,376	9,019,826	90.36	369,376	9,019,826		6,195,164	2,824,662
215-22-04-012-000-000	Otros Materiales, Repuestos y	4,478,451	10,734,211	8,510,110	27,940	2,224,101	20.72	710,684	1,904,169	310,130	1,503,615	720,486
215-22-04-013-000-000	Equipos menores						0.00					
215-22-04-014-000-000	Productos elaborados de cuer		619,990			619,990	100.00	185,640	619,990		434,350	185,640
215-22-04-015-000-000	Productos agropecuarios y for		4,000,000	3,365,680	-2,145	634,320	15.86	634,320	634,320	634,320	634,320	
215-22-04-016-000-000	Materias Primas y Semielabor						0.00					
215-22-04-999-000-000	Otros	1,340,250	7,840,250	772,270	347,249	7,067,980	90.15	859,320	5,669,444	256,000	4,964,546	2,103,434
215-22-05-000-000-000	Servicios Básicos	869,105,663	841,651,905	219,452,453	58,150,578	622,199,452	73.93	58,015,378	621,818,084	7,013,974	568,091,427	54,108,025
215-22-05-001-000-000	Electricidad	530,982,976	512,582,976	161,028,815	33,399,814	351,554,161	68.58	33,399,814	351,554,161	723,223	318,638,811	32,915,350



PRESUPUESTO MUNICIPAL												
C U E N T A S		PRESUPUESTO	PRESUPUESTO	SALDO	OBLIGADO		% OBLIG	DEVENGADO		PAGADO		
CODIGO	DENOMINACION	INICIAL	VIGENTE	PRESUPUES.	PARCIAL	ACUMULADO	A LA FECHA	PARCIAL	ACUMULADO	PARCIAL	ACUMULADO	PARCIAL
			(1)	(1)-(4)	(3)	(4)	(4)/(1)	(5)	(6)	(7)	(8)	(4) - (8)
215-22-05-001-001-000	Consumo de electricidad de d	50,982,976	64,982,976	39,215	546,114	64,943,761	99.94	546,114	64,943,761	722,345	64,882,111	61,650
215-22-05-001-002-000	Consumo de electricidad de al	480,000,000	447,600,000	160,989,600	32,853,700	286,610,400	64.03	32,853,700	286,610,400	878	253,756,700	32,853,700
215-22-05-002-000-000	Agua	38,936,603	60,936,603	9,723,495	3,273,408	51,213,108	84.04	3,138,208	51,077,908	627,714	48,482,764	2,730,344
215-22-05-002-001-000	Consumo de agua de depende	27,445,583	39,445,583	6,929,283	2,761,278	32,516,300	82.43	2,626,078	32,381,100	183,593	29,853,965	2,662,335
215-22-05-002-002-000	Consumo de agua de plazas y	11,491,020	21,491,020	2,794,212	512,130	18,696,808	87.00	512,130	18,696,808	444,121	18,628,799	68,009
215-22-05-003-000-000	Gas	3,423,370	4,023,370	292,947	83,030	3,730,423	92.72	83,030	3,730,423	43,956	3,691,349	39,074
215-22-05-004-000-000	Correo	56,370,000	56,370,000	12,561,611	10,510,391	43,808,389	77.72	10,510,391	43,562,221	1,681,149	33,051,830	10,756,559
215-22-05-005-000-000	Telefonía Fija	35,652,714	35,652,714	10,263,157	4,038,606	25,389,557	71.21	4,038,606	25,389,557	2,025,058	23,376,009	2,013,548
215-22-05-006-000-000	Telefonía Celular	15,240,000	20,240,000	2,142,852	2,925,499	18,097,148	89.41	2,925,499	18,097,148		15,171,649	2,925,499
215-22-05-007-000-000	Acceso a Internet	8,500,000	10,000,000	76,189	418,798	9,923,811	99.24	418,798	9,923,811	557,814	9,923,811	
215-22-05-008-000-000	Enlaces de Telecomunicacion	30,000,000	30,000,000	23,363,387	3,501,032	6,636,613	22.12	3,501,032	6,636,613	1,355,060	3,908,962	2,727,651
215-22-05-999-000-000	Otros	150,000,000	111,846,242			111,846,242	100.00		111,846,242		111,846,242	
215-22-05-999-001-000	Convenio Alumbrado Publico	150,000,000	111,846,242			111,846,242	100.00		111,846,242		111,846,242	
215-22-06-000-000-000	Mantenimiento y Reparaci	10,934,054	30,034,054	6,368,535	2,437,813	23,665,519	78.80	3,600,857	14,726,203	1,364,638	9,358,800	14,306,719
215-22-06-001-000-000	Mantenimiento y Reparación	55,000	14,305,000	249,777	-58,580	14,055,223	98.25	1,569,820	5,877,711	1,141,420	2,986,818	11,068,405
215-22-06-002-000-000	Mantenimiento y Reparación	6,788,504	5,838,504	1,383	2,496,393	5,837,121	99.98	2,031,037	5,075,317	223,218	3,267,498	2,569,623
215-22-06-003-000-000	Mantenimiento y Reparación	417,381	117,381	117,381			0.00					
215-22-06-004-000-000	Mantenimiento y Reparación	575,000	575,000	400,802		174,198	30.30		174,198		174,198	
215-22-06-005-000-000	Mantenimiento y Reparación	750,000					0.00					
215-22-06-006-000-000	Mantenimiento y Reparación	2,348,169	9,198,169	5,599,192		3,598,977	39.13		3,598,977		2,930,286	668,691
215-22-06-007-000-000	Mantenimiento y Reparación						0.00					
215-22-06-999-000-000	Otros						0.00					
215-22-07-000-000-000	Publicidad y Difusión	41,578,711	61,578,711	5,198,906	5,856,482	56,379,805	91.56	7,189,607	54,730,195	294,405	40,363,450	16,016,355
215-22-07-001-000-000	Servicios de Publicidad	18,000,000	6,800,000	882,051	410,225	5,917,949	87.03		5,507,724		5,507,724	410,225
215-22-07-002-000-000	Servicios de Impresión	23,578,711	49,778,711	2,926,720	5,092,232	46,851,991	94.12	7,189,607	46,851,991	294,405	32,485,246	14,366,745
215-22-07-003-000-000	Servicios de Encuadernacion		1,000,000	114,640		885,360	88.54					885,360
215-22-07-999-000-000	Otros		4,000,000	1,275,495	354,025	2,724,505	68.11		2,370,480		2,370,480	354,025
215-22-08-000-000-000	Servicios Generales	2,564,100,017	2,554,320,437	397,653,445	188,709,755	2,156,666,992	84.43	171,136,431	2,141,858,795	32,434,809	585,940,302	1,570,726,690
215-22-08-001-000-000	Servicios de Aseo	1,854,014,000	1,910,705,600	270,996,237	70,359,322	1,639,709,363	85.82	70,359,322	1,639,709,363	13,846,343	249,168,870	1,390,540,493
215-22-08-001-001-000	Servicios de Aseo en Depend	162,000,000	162,000,000	10,069,461		151,930,539	93.78		151,930,539	13,846,343	151,930,539	
215-22-08-001-002-000	Servicios de Aseo en la Comu	1,692,014,000	1,748,705,600	260,926,776	70,359,322	1,487,778,824	85.08	70,359,322	1,487,778,824		97,238,331	1,390,540,493
215-22-08-001-002-001	Servicios de Recoleccion de	1,122,264,000	1,122,264,000	176,404,835	32,205,355	945,859,165	84.28	32,205,355	945,859,165			945,859,165
215-22-08-001-002-002	Servicios de Recoleccion de	180,000,000	236,691,600	17,409,360	37,794,400	219,282,240	92.64	37,794,400	219,282,240		62,554,507	156,727,733
215-22-08-001-002-003	Disposicion Final	384,000,000	382,000,000	63,882,693		318,117,307	83.28		318,117,307		31,599,409	286,517,898
215-22-08-001-002-004	Inspeccion Tecnica	5,750,000	5,750,000	1,229,888	359,567	4,520,112	78.61	359,567	4,520,112		3,084,415	1,435,697



PRESUPUESTO MUNICIPAL

C U E N T A S		PRESUPUESTO	PRESUPUESTO	SALDO	OBLIGADO		% OBLIG	DEVENGADO		PAGADO		
CODIGO	DENOMINACION	INICIAL	VIGENTE	PRESUPUES.	PARCIAL	ACUMULADO	A LA FECHA (4)/(1)	PARCIAL	ACUMULADO	PARCIAL	ACUMULADO	PARCIAL
			(1)	(1)-(4)	(3)	(4)	(4)/(1)	(5)	(6)	(7)	(8)	(4) - (8)
215-22-08-001-002-999	Otros		2,000,000	2,000,000			0.00					
215-22-08-002-000-000	Servicios de Vigilancia	2,286,300	3,187,798	658,353		2,529,445	79.35		2,529,445		2,529,445	
215-22-08-003-000-000	Servicios de Mantenición de J	332,253,401	216,720,401	45,450,798	21,327,838	171,269,603	79.03	22,058,861	170,726,406	1,174,361	131,707,139	39,562,464
215-22-08-003-001-000	Mantenion de Jardines Depe	37,773,401	37,773,401	16,599,578		21,173,823	56.05		21,173,823		21,173,823	
215-22-08-003-002-000	Mantenion Areas Verdes de	294,480,000	178,947,000	28,851,220	21,327,838	150,095,780	83.88	22,058,861	149,552,583	1,174,361	110,533,316	39,562,464
215-22-08-004-000-000	Servicios de Mantenición de A	80,000,000	70,000,000	35,508,610	13,796,556	34,491,390	49.27	13,796,556	34,491,390	6,898,278	27,593,112	6,898,278
215-22-08-005-000-000	Servicios de Mantenición de S	57,791,854	57,791,854	24,550,109	5,665,465	33,241,745	57.52	5,665,465	33,241,745	2,793,684	24,775,108	8,466,637
215-22-08-006-000-000	Servicios de Mantenición de S	156,000,000	156,000,000	18,327,939	18,381,613	137,672,061	88.25	18,381,613	137,672,061		74,187,796	63,484,265
215-22-08-007-000-000	Pasajes, Fletes y Bodegajes	8,828,495	31,828,495	1,545,580	567,805	30,282,915	95.14	7,415,344	21,407,915	6,262,143	17,756,050	12,526,865
215-22-08-008-000-000	Salas Curas y/o Jardines Infa	3,339,033	6,339,033	28,373		6,310,660	99.55		6,310,660		4,447,180	1,863,480
215-22-08-009-000-000	Servicios de Pago y Cobranza	39,821,598	27,321,598	159,656	3,341,246	27,161,942	99.42	3,341,246			18,149,178	9,012,764
215-22-08-010-000-000	Servicios de Suscripcion y si	600,000	600,000	381,870		218,130	36.36		218,130		218,130	
215-22-08-011-000-000	Servicios de Produccion y De	29,165,336	69,525,658	45,920	23,518,510	69,479,738	99.93	28,658,024	66,929,738		33,948,294	35,531,444
215-22-08-999-000-000	Otros		4,300,000		1,751,400	4,300,000	100.00	1,460,000	1,460,000	1,460,000	1,460,000	2,840,000
215-22-09-000-000-000	Arriendos	246,730,000	264,295,000	59,957,216	27,359,308	204,337,784	77.31	26,859,308	203,837,784	5,030,364	181,246,290	23,091,494
215-22-09-001-000-000	Arriendo de Terrenos						0.00					
215-22-09-002-000-000	Arriendo de Edificios	10,580,000	10,580,000	798,940	762,550	9,781,060	92.45	762,550	9,781,060	762,550	9,018,510	762,550
215-22-09-003-000-000	Arriendo de Vehiculos	57,950,000	75,515,000	34,742,605	26,313,395	40,772,395	53.99	25,813,395	40,272,395	4,129,675	18,588,675	22,183,720
215-22-09-004-000-000	Arriendo de Mobiliario y Otr		500,000	28,500		471,500	94.30		471,500		471,500	
215-22-09-005-000-000	Arriendo de Máquinas y Equi	163,200,000	162,700,000	9,387,171	283,363	153,312,829	94.23	283,363	153,312,829	138,139	153,167,605	145,224
215-22-09-006-000-000	Arriendo de Equipos Informát	15,000,000	15,000,000	15,000,000			0.00					
215-22-09-999-000-000	Otros						0.00					
215-22-10-000-000-000	Servicios Financieros y de S	38,000,000	38,000,000	3,083,869	-5,000	34,916,131	91.88	50,000	28,632,223	50,000	28,632,223	6,283,908
215-22-10-001-000-000	Gastos Financieros por Comp						0.00					
215-22-10-002-000-000	Primas y Gastos de Seguros	38,000,000	38,000,000	3,083,869	-5,000	34,916,131	91.88	50,000	28,632,223	50,000	28,632,223	6,283,908
215-22-10-999-000-000	Otros						0.00					
215-22-11-000-000-000	Servicios Técnicos y Profesi	110,000,000	110,000,000	51,466,687	12,577,767	58,533,313	53.21	13,327,767	55,833,313	3,875,463	38,865,754	19,667,559
215-22-11-001-000-000	Estudios e Investigaciones						0.00					
215-22-11-002-000-000	Cursos de Capacitación	12,000,000	15,000,000	3,128,607	1,545,818	11,871,393	79.14	2,295,818	9,171,393	242,250	6,875,325	4,996,068
215-22-11-003-000-000	Servicios Informáticos	98,000,000	95,000,000	48,338,080	11,031,949	46,661,920	49.12	11,031,949	46,661,920	3,633,213	31,990,429	14,671,491
215-22-11-999-000-000	Otros						0.00					
215-22-12-000-000-000	Otros Gastos en Bienes y Se	23,602,394	33,014,394	2,608,783	-222,430	30,405,611	92.10	1,907,570	26,495,241	1,907,570	26,495,241	3,910,370
215-22-12-002-000-000	Gastos Menores	9,639,569	14,151,569	1,873,481	-213,090	12,278,088	86.76	1,316,910	9,927,718	1,316,910	9,927,718	2,350,370
215-22-12-003-000-000	Gastos de Representación, Pr	8,293,825	10,953,825	254,340	-9,340	10,699,485	97.68	-9,340	10,139,485	-9,340	10,139,485	560,000
215-22-12-004-000-000	Intereses, Multas y Recargos						0.00					



Independencia
avanza
a paso firme

PRESUPUESTO MUNICIPAL												
CODIGO	C U E N T A S DENOMINACION	PRESUPUESTO INICIAL	PRESUPUESTO VIGENTE	SALDO PRESUPUES.	OBLIGADO		% OBLIG A LA FECHA	DEVENGADO		PAGADO		
			(1)	(1)-(4)	(3)	(4)	(4)/(1)	(5)	(6)	(7)	(8)	(4) - (8)
215-22-12-005-000-000	Derechos y Tasas	3,267,000	5,127,000	200,200		4,926,800	96.10	600,000	3,926,800	600,000	3,926,800	1,000,000
215-22-12-006-000-000	Contribuciones	2,402,000	582,000	13,211		568,789	97.73		568,789		568,789	
215-22-12-999-000-000	Otros		2,200,000	267,551		1,932,449	87.84		1,932,449		1,932,449	
215-23-00-000-000-000	C x P Prestaciones de Segur		27,155,218		8,214,351	27,155,218	100.00	8,214,351	27,155,218	8,214,351	27,155,218	
215-23-01-000-000-000	Prestaciones Previsionales		17,334,407		8,214,351	17,334,407	100.00	8,214,351	17,334,407	8,214,351	17,334,407	
215-23-01-004-000-000	Desahucios e Indemnizaciones		17,334,407		8,214,351	17,334,407	100.00	8,214,351	17,334,407	8,214,351	17,334,407	
215-23-03-000-000-000	Prestaciones Sociales del E		9,820,811			9,820,811	100.00		9,820,811		9,820,811	
215-23-03-001-000-000	Indemnización de Cargo Fisc		9,820,811			9,820,811	100.00		9,820,811		9,820,811	
215-24-00-000-000-000	C x P Transferencias Corri	2,487,337,256	2,925,922,878	300,762,200	83,648,900	2,625,160,678	89.72	76,527,104	2,635,568,265	81,808,565	2,598,462,410	26,698,268
215-24-01-000-000-000	Al Sector Privado	325,401,641	457,652,100	82,636,312	25,091,319	375,015,788	81.94	22,672,589	367,749,041	21,750,984	348,464,642	26,551,146
215-24-01-001-000-000	Fondos de Emergencia	9,809,000	34,100,000	10,737,157	-971,754	23,362,843	68.51	-525,504	20,877,506		19,733,916	3,628,927
215-24-01-001-001-000	Fondos de Emergencia	9,809,000	34,100,000	10,737,157	-971,754	23,362,843	68.51	-525,504	20,877,506		19,733,916	3,628,927
215-24-01-002-000-000	Educación - Personas Jurídic						0.00					
215-24-01-003-000-000	Salud - Personas Jurídicas Pr						0.00					
215-24-01-004-000-000	Organizaciones Comunitarias	52,000,000	49,549,570	40,399,482	2,867,000	9,150,088	18.47	2,774,730	7,500,088	2,704,068	7,242,358	1,907,730
215-24-01-004-001-000	Jóvenes		3,517,000	21,440	2,517,000	3,495,560	99.39	2,517,000	3,495,560	2,517,000	3,495,560	
215-24-01-004-002-000	Discapacitados						0.00					
215-24-01-004-003-000	Niños						0.00					
215-24-01-004-004-000	Seguridad Ciudadana						0.00					
215-24-01-004-005-000	Adulto Mayor y Mujer		6,190,000	2,194,448	350,000	3,995,552	64.55		2,345,552		2,345,552	1,650,000
215-24-01-004-006-000	Junta de Vecinos (JVV)	52,000,000					0.00					
215-24-01-004-007-000	Vivienda						0.00					
215-24-01-004-008-000	Colocaciones						0.00					
215-24-01-004-009-000	Juguetes		37,900,000	37,900,000			0.00					
215-24-01-004-010-000	Cultura		242,570			242,570	100.00		242,570		242,570	
215-24-01-004-011-000	Deporte y Recreación		1,700,000	283,594		1,416,406	83.32	257,730	1,416,406	187,068	1,158,676	257,730
215-24-01-004-012-000	Prevención						0.00					
215-24-01-005-000-000	Otras Personas Jurídicas Priv	123,978,614	192,021,082	3,468,219	17,388,359	188,552,863	98.19	17,388,359	188,552,863	11,631,305	182,795,809	5,757,054
215-24-01-005-001-000	Otras Personas Jurídicas Priv	17,098,051	19,098,051	2,893,656		16,204,395	84.85		16,204,395		16,204,395	
215-24-01-005-002-000	A CORPORACION PATRI	48,000,000	73,785,414	574,000	5,131,305	73,211,414	99.22	5,131,305	73,211,414	5,131,305	73,211,414	
215-24-01-005-003-000	A CORPORACION DEPOR	48,000,000	52,500,000		6,500,000	52,500,000	100.00	6,500,000	52,500,000	6,500,000	52,500,000	
215-24-01-005-004-000	A CORPORACION DE DES	10,880,563	46,637,617	563	5,757,054	46,637,054	100.00	5,757,054	46,637,054		40,880,000	5,757,054
215-24-01-006-000-000	Voluntariado	20,000,000	20,000,000	5,000,000		15,000,000	75.00		15,000,000		15,000,000	
215-24-01-006-001-000	Bomberos	20,000,000	20,000,000	5,000,000		15,000,000	75.00		15,000,000		15,000,000	
215-24-01-007-000-000	Asistencia Social a Personas	87,839,000	90,839,000	19,853,876	5,207,714	70,985,124	78.14	3,035,004	68,453,714	7,415,611	56,583,682	14,401,442



PRESUPUESTO MUNICIPAL												
CUENTA S		PRESUPUESTO	PRESUPUESTO	SALDO	OBLIGADO		% OBLIG	DEVENGADO		PAGADO		
CODIGO	DENOMINACION	INICIAL	VIGENTE	PRESUPUES.	PARCIAL	ACUMULADO	A LA FECHA (4)/(1)	PARCIAL	ACUMULADO	PARCIAL	ACUMULADO	PARCIAL
			(1)	(1)-(4)	(3)	(4)		(5)	(6)	(7)	(8)	(4) - (8)
215-24-01-007-001-000	Adquisición de medicamentos		32,839,000	14,638,538	2,719,616	18,200,462	55.42	2,719,616	17,941,752	3,241,856	17,715,414	485,048
215-24-01-007-002-000	Ayuda Social	82,839,000	50,000,000	4,890,142	2,488,098	45,109,858	90.22	315,388	42,837,158	426,588	31,193,464	13,916,394
215-24-01-007-003-000	Emergencia Social	5,000,000	8,000,000	325,196		7,674,804	95.94		7,674,804	3,747,167	7,674,804	
215-24-01-007-004-000	Programa Puente						0.00					
215-24-01-008-000-000	Premios y Otros	29,500,000	29,500,000	1,584,911	600,000	27,915,089	94.63		27,315,089		27,059,096	855,993
215-24-01-999-000-000	Otras Transferencias al Secto	2,275,027	41,642,448	1,592,667		40,049,781	96.18		40,049,781		40,049,781	
215-24-03-000-000-000	A Otras Entidades Públicas	2,161,935,615	2,468,270,778	218,125,888	58,557,581	2,250,144,890	91.16	53,854,515	2,267,819,224	60,057,581	2,249,997,768	147,122
215-24-03-001-000-000	A la Junta Nacional de Auxili						0.00					
215-24-03-002-000-000	A los Servicios de Salud	10,224,451	10,224,451	2,295,955	853,689	7,928,496	77.54	853,689	7,928,496	853,689	7,928,496	
215-24-03-002-001-000	Multa Ley de Alcoholes	10,224,451	10,224,451	2,295,955	853,689	7,928,496	77.54	853,689	7,928,496	853,689	7,928,496	
215-24-03-080-000-000	A las Asociaciones	4,493,071	16,493,071	8,121,612		8,371,459	50.76		8,371,459		8,371,459	
215-24-03-080-001-000	A la Asociación Chilena de M	4,493,071	8,493,071	121,612		8,371,459	98.57		8,371,459		8,371,459	
215-24-03-080-002-000	A Otras Asociaciones		8,000,000	8,000,000			0.00					
215-24-03-080-002-001	Aporte a Asociacion Mapoch		8,000,000	8,000,000			0.00					
215-24-03-090-000-000	Al Fondo Común Municipal –	753,873,289	1,000,000,000	100,307,131	9,789,154	899,692,869	89.97	9,863,939	911,332,817	9,789,154	899,692,869	
215-24-03-090-001-000	Aporte Año Vigente	753,873,289	1,000,000,000	100,307,131	9,789,154	899,692,869	89.97	9,863,939	911,332,817	9,789,154	899,692,869	
215-24-03-090-002-000	Aporte Otros Años						0.00					
215-24-03-090-003-000	Intereses y Reajustes Pagados						0.00					
215-24-03-091-000-000	Al Fondo Común Municipal –						0.00					
215-24-03-091-001-000	Aporte Año Vigente						0.00					
215-24-03-091-002-000	Aporte Otros Años						0.00					
215-24-03-091-003-000	Intereses y Reajustes Pagados						0.00					
215-24-03-092-000-000	Al Fondo Común Municipal –	139,116,551	139,116,551	38,207,545	10,953,856	100,909,006	72.54	6,176,005	106,943,392	10,953,856	100,761,884	147,122
215-24-03-092-001-000	Art. 14, N° 6 Ley N° 19.695	139,116,551	139,116,551	38,207,545	10,953,856	100,909,006	72.54	6,176,005	106,943,392	10,953,856	100,761,884	147,122
215-24-03-099-000-000	A Otras Entidades Públicas	89,821,663	94,821,663	22,987,774	3,794,219	71,833,889	75.76	3,794,219	71,833,889	5,294,219	71,833,889	
215-24-03-100-000-000	A Otras Municipalidades	48,781,911	48,781,911	16,417,526		32,364,385	66.35		32,364,385		32,364,385	
215-24-03-100-001-000	A Otras Municipalidades Reg	48,781,911	48,781,911	16,417,526		32,364,385	66.35		32,364,385		32,364,385	
215-24-03-100-002-000	A Otras Municipalidades Mul						0.00					
215-24-03-101-000-000	A Servicios Incorporados a su	1,115,624,679	1,158,833,131	29,788,345	33,166,663	1,129,044,786	97.43	33,166,663	1,129,044,786	33,166,663	1,129,044,786	
215-24-03-101-001-000	A Educación	717,624,679	760,833,131	29,788,345		731,044,786	96.08		731,044,786		731,044,786	
215-24-03-101-002-000	A Salud	398,000,000	398,000,000		33,166,663	398,000,000	100.00	33,166,663	398,000,000	33,166,663	398,000,000	
215-24-03-101-003-000	A Cementerios						0.00					
215-25-00-000-000-000	C x P Íntegros al Fisco	6,481,259	6,481,259	818,693	277,417	5,662,566	87.37	277,417	5,662,566	277,417	5,662,566	
215-25-01-000-000-000	Impuestos	6,481,259	6,481,259	818,693	277,417	5,662,566	87.37	277,417	5,662,566	277,417	5,662,566	
215-25-01-001-000-000	IVA – Débito Fiscal	6,481,259	6,481,259	818,693	277,417	5,662,566	87.37	277,417	5,662,566	277,417	5,662,566	



Independencia
avanza
a paso firme

PRESUPUESTO MUNICIPAL												
CUENTAS		PRESUPUESTO	PRESUPUESTO	SALDO	OBLIGADO		% OBLIG	DEVENGADO		PAGADO		
CODIGO	DENOMINACION	INICIAL	VIGENTE	PRESUPUES.	PARCIAL	ACUMULADO	ALA FECHA	PARCIAL	ACUMULADO	PARCIAL	ACUMULADO	PARCIAL
			(1)	(1)-(4)	(3)	(4)	(4) / (1)	(5)	(6)	(7)	(8)	(4) - (8)
215-26-00-000-000-000	C x P Otros Gastos Corriente	14,303,033	84,303,033	4,961,778	1,048,871	79,341,255	94.11	1,048,871	79,341,255	1,048,871	79,293,870	47,385
215-26-01-000-000-000	Devoluciones	4,303,033	9,303,033	1,335,913	1,008,871	7,967,120	85.64	1,008,871	7,967,120	1,008,871	7,919,735	47,385
215-26-01-001-000-000	Devoluciones	4,303,033	9,303,033	1,335,913	1,008,871	7,967,120	85.64	1,008,871	7,967,120	1,008,871	7,919,735	47,385
215-26-02-000-000-000	Compensaciones por daños	10,000,000	75,000,000	3,625,865	40,000	71,374,135	95.17	40,000	71,374,135	40,000	71,374,135	
215-26-04-000-000-000	Aplicación Fondos de Terce						0.00					
215-26-04-001-000-000	Arancel al Registro de Multas						0.00					
215-26-04-999-000-000	Aplicación Otros Fondos de						0.00					
215-29-00-000-000-000	C x P Adquisición de Activ	100,800,000	102,601,040	54,107,695	1,424,168	48,493,345	47.26	4,860,733	39,745,425	4,932,204	27,809,060	20,684,285
215-29-01-000-000-000	Terrenos						0.00					
215-29-02-000-000-000	Edificios						0.00					
215-29-03-000-000-000	Vehiculos		3,000,000	1,595,919		1,404,081	46.80		1,404,081			1,404,081
215-29-04-000-000-000	Mobiliario y Otros	40,000,000	28,400,000	15,269,436	181,165	13,130,564	46.23	1,629,815	12,260,537	4,406,700	10,081,850	3,048,714
215-29-05-000-000-000	Máquinas y Equipos	30,000,000	35,401,040	16,079,575	1,243,003	19,321,465	54.58	3,230,918	14,396,174	525,504	7,330,600	11,990,865
215-29-05-001-000-000	Máquinas y Equipos de Ofici	30,000,000	21,000,000	14,894,773		6,105,227	29.07		5,097,416		5,097,416	1,007,811
215-29-05-002-000-000	Maquinarias y Equipos para l		3,901,040	422,741	717,499	3,478,299	89.16	717,499	3,478,299			3,478,299
215-29-05-999-000-000	Otras		10,500,000	762,061	525,504	9,737,939	92.74	2,513,419	5,820,459	525,504	2,233,184	7,504,755
215-29-06-000-000-000	Equipos Informáticos	10,000,000	15,000,000	362,765		14,637,235	97.58		11,684,633		10,396,610	4,240,625
215-29-06-001-000-000	Equipos Computacionales y P	10,000,000	15,000,000	362,765		14,637,235	97.58		11,684,633		10,396,610	4,240,625
215-29-06-002-000-000	Equipos de Comunicaciones						0.00					
215-29-07-000-000-000	Programas Informáticos	20,800,000	20,800,000	20,800,000			0.00					
215-29-07-001-000-000	Programas Computacionales	20,800,000	20,800,000	20,800,000			0.00					
215-29-07-002-000-000	Sistema de Información						0.00					
215-29-99-000-000-000	Otros Activos no Financier						0.00					
215-30-00-000-000-000	C x P Adquisición de Activ						0.00					
215-30-01-000-000-000	Compra de Títulos y Valore						0.00					
215-30-01-001-000-000	Depósitos a Plazo						0.00					
215-30-01-003-000-000	Cuotas de Fondos Mutuos						0.00					
215-30-01-999-000-000	Otros						0.00					
215-30-02-000-000-000	Compra de Acciones y Part						0.00					
215-30-99-000-000-000	Otros Activos Financieros						0.00					
215-31-00-000-000-000	C x P Iniciativas de Inversi	746,329,440	1,813,750,933	902,646,212	169,274,507	911,104,721	50.23	182,916,560	911,104,721	90,685,774	796,884,470	114,220,251
215-31-01-000-000-000	Estudios Básicos						0.00					
215-31-01-001-000-000	Gastos Administrativos						0.00					
215-31-01-002-000-000	Consultorias						0.00					
215-31-02-000-000-000	Proyectos	746,329,440	1,813,750,933	902,646,212	169,274,507	911,104,721	50.23	182,916,560	911,104,721	90,685,774	796,884,470	114,220,251





PRESUPUESTO MUNICIPAL												
C U E N T A S		PRESUPUESTO	PRESUPUESTO	SALDO	OBLIGADO		% OBLIG	DEVENGADO		PAGADO		
CODIGO	DENOMINACION	INICIAL	VIGENTE	PRESUPUES.	PARCIAL	ACUMULADO	A LA FECHA	PARCIAL	ACUMULADO	PARCIAL	ACUMULADO	PARCIAL
			(1)	(1)-(4)	(3)	(4)	(4)/(1)	(5)	(6)	(7)	(8)	(4) - (8)
215-31-02-001-000-000	Gastos Administrativos						0.00					
215-31-02-001-001-000	Gastos Administrativos Proy.						0.00					
215-31-02-002-000-000	Consultorias	50,000,000	128,899,985	50,529,986	28,369,999	78,369,999	60.80	28,369,999	78,369,999	4,619,999	54,619,999	23,750,000
215-31-02-003-000-000	Terrenos						0.00					
215-31-02-004-000-000	Obras Civiles	696,329,440	1,555,709,112	754,050,390	109,828,508	801,658,722	51.53	123,470,561	801,658,722	54,989,775	711,188,471	90,470,251
215-31-02-004-001-000	Mejoramiento Estadio Juan A						0.00					
215-31-02-004-002-000	Liceo Rosa Ester Alessandri						0.00					
215-31-02-004-003-000	Sala Cuna Mayor						0.00					
215-31-02-004-004-000	Repos. pavimento F. V. ivacet						0.00					
215-31-02-004-005-000	Adec. zona serv. y com. esc.						0.00					
215-31-02-004-006-000	Repar. veredas Pob. Manuel						0.00					
215-31-02-004-006-001	Aporte municipal						0.00					
215-31-02-004-006-002	PMU Repar. veredas Pob. Ma						0.00					
215-31-02-004-006-003	Aporte Municipal Rep. Ver.						0.00					
215-31-02-004-006-004	PMU Repar. veredas Pob. Ma						0.00					
215-31-02-004-007-000	Cierre Perimetral Edificio Co						0.00					
215-31-02-004-008-000	Construccion Galpon Multica						0.00					
215-31-02-004-009-000	Construcc. Veredas Poblac. J.						0.00					
215-31-02-004-009-001	P.M.U. IRAL Contrucc. Vere						0.00					
215-31-02-004-009-002	Aporte Municipal Contrucc.						0.00					
215-31-02-004-010-000	Alumbrado Publico						0.00					
215-31-02-004-011-000	Edificio Consistorial						0.00					
215-31-02-004-012-000	Mejoramiento de Espacios Pù						0.00					
215-31-02-004-012-001	P.M.U. Iral Mejoramiento de						0.00					
215-31-02-004-012-002	Aporte Municipal Mejorame						0.00					
215-31-02-004-013-000	PMU Mejor Gimnasio y Reci						0.00					
215-31-02-004-014-000	Biblioteca Municipal						0.00					
215-31-02-004-015-000	PMU-FIE Repos. Carp. Asf.						0.00					
215-31-02-004-016-000	PMU-EMERG. Repos. Vered						0.00					
215-31-02-004-017-000	PMU-FIE Repos. Mult. y Mej						0.00					
215-31-02-004-018-000	PMU-FIE Mejoramiento SSH						0.00					
215-31-02-004-019-000	Prov. e inst. reja Perimetral B						0.00					
215-31-02-004-020-000	P.M.U. IRAL Repos y Ver Po						0.00					
215-31-02-004-020-001	P.M.U. IRAL Repos Ver Pob.						0.00					
215-31-02-004-020-002	Aporte Municipal						0.00					



Independencia
avanza
a paso firme



PRESUPUESTO MUNICIPAL												
C U E N T A S		PRESUPUESTO	PRESUPUESTO	SALDO	OBLIGADO		% OBLIG	DEVENGADO		PAGADO		
CODIGO	DENOMINACION	INICIAL	VIGENTE	PRESUPUES.	PARCIAL	ACUMULADO	A LA FECHA (4)/(1)	PARCIAL	ACUMULADO	PARCIAL	ACUMULADO	PARCIAL
			(1)	(1)-(4)	(3)	(4)		(5)	(6)	(7)	(8)	(4) - (8)
215-31-02-004-021-000	Mejoramiento Porton de Acce						0.00					
215-31-02-004-022-000	P.M.U. FIE- Prov. e Inst. de V						0.00					
215-31-02-004-023-000	P.M.U. FIE-Mej. Liceo Rosa						0.00					
215-31-02-004-024-000	P.M.U. FIE-Mej. Liceo Rosa						0.00					
215-31-02-004-025-000	P.M.U. FIE-Mejoramiento Li						0.00					
215-31-02-004-026-000	P.M.U. FIE-Mejoramiento Es						0.00					
215-31-02-004-027-000	P.M.U. Reparacion de Infraest						0.00					
215-31-02-004-028-000	P.M.U. Reparacion de Termin						0.00					
215-31-02-004-029-000	P.M.U. Reparacion de Estruct						0.00					
215-31-02-004-030-000	P.M.U. Reparacion de Infraest						0.00					
215-31-02-004-031-000	P.M.U. Reparacion de Infraest						0.00					
215-31-02-004-032-000	Mejoramiento Telecentro						0.00					
215-31-02-004-033-000	P.M.U. IRAL Repos.y Ver Po						0.00					
215-31-02-004-033-001	P.M.U. IRAL Repos.y Ver Po						0.00					
215-31-02-004-033-002	Aporte Municipal						0.00					
215-31-02-004-034-000	P.M.U. MEJ. INST. SERVICI						0.00					
215-31-02-004-035-000	PLAN REP. MENORES ES						0.00					
215-31-02-004-036-000	PLAN REP. MENORES ES						0.00					
215-31-02-004-037-000	PLAN REP. MENORES LIC						0.00					
215-31-02-004-038-000	PLAN REP. MENORES LIC						0.00					
215-31-02-004-039-000	PLAN REP. MENORES ES						0.00					
215-31-02-004-040-000	P.M.U. IRAL Primera Cuota						0.00					
215-31-02-004-040-001	P.M.U. IRAL Primera Cuota						0.00					
215-31-02-004-040-002	Aporte Municipal P.M.U. IRA						0.00					
215-31-02-004-041-000	PROYECTO SANTIAGO A						0.00					
215-31-02-004-042-000	P.M.U. MEJ. INT. SERVICI						0.00					
215-31-02-004-043-000	PMU IRAL VEREDAS POB		213,618			213,618	100.00		213,618		213,618	
215-31-02-004-044-000	P.M.U. Emergencia Mejora		49,944,000	143,839		49,800,161	99.71		49,800,161		49,800,161	
215-31-02-004-045-000	P.M.U. Emergencia Mejoram		38,610,201	1,250,671		37,359,530	96.76		37,359,530		37,359,530	
215-31-02-004-046-000	P.M.U. IRAL Primera Cuota						0.00					
215-31-02-004-046-001	P.M.U. IRAL Primera Cuota						0.00					
215-31-02-004-046-002	P.M.U. IRAL Primera Cuota						0.00					
215-31-02-004-047-000	P.M.U. Emergencia 2012. M		10,124,127			10,124,127	100.00		10,124,127		10,124,127	
215-31-02-004-048-000	P.M.U. Emergencia 2012. M						0.00					
215-31-02-004-049-000	Estadio Villa Rios						0.00					



Independencia
avanza
a paso firme



PRESUPUESTO MUNICIPAL												
CUENTAS												
CODIGO	DENOMINACION	PRESUPUESTO INICIAL	PRESUPUESTO VIGENTE	SALDO PRESUPUES.	OBLIGADO		% OBLIG A LA FECHA	DEVENGADO		PAGADO		
					PARCIAL	ACUMULADO	(4)/(1)	PARCIAL	ACUMULADO	PARCIAL	ACUMULADO	PARCIAL
			(1)	(1)-(4)	(3)	(4)		(5)	(6)	(7)	(8)	(4) - (8)
215-31-02-004-050-000	P.M.U. EMERGENCIA REP		420,521	420,521			0.00					
215-31-02-004-051-000	P.M.U. EMERGENCIA CO		14,710,195	1		14,710,194	100.00		14,710,194		14,710,194	
215-31-02-004-052-000	P.M.U. EMERGENCIA MEJ		6,225,573	8,817		6,216,756	99.86		6,216,756		6,216,756	
215-31-02-004-053-000	P.M.U. EMERGENCIA MEJ		7,784,809	98,400		7,686,409	98.74		7,686,409		7,686,409	
215-31-02-004-054-000	P.M.U. EMERGENCIA MU						0.00					
215-31-02-004-055-000	OBRAS DE INVERSION/F	696,329,440	571,317,803	218,601,303	15,168,954	352,716,500	61.74	28,811,007	352,716,500	595,000	302,511,028	50,205,472
215-31-02-004-055-001	MUNICIPAL/REPOSICION						0.00					
215-31-02-004-055-002	MUNICIPAL/REPARACIO	176,329,440	176,329,440	4,240,301	14,372,249	172,089,139	97.60	14,372,249	172,089,139		157,716,890	14,372,249
215-31-02-004-055-003	MUNICIPAL/REMODELAC	80,000,000	80,000,000	32,630,205		47,369,795	59.21		47,369,795		47,369,795	
215-31-02-004-055-004	MUNICIPAL/REPARACIO						0.00					
215-31-02-004-055-005	MUNICIPAL/ CONSTRUCC		3,242,328			3,242,328	100.00		3,242,328			3,242,328
215-31-02-004-055-006	MUNICIPAL/ CONSTRUCC		47,143,085	47,143,085			0.00					
215-31-02-004-055-007	MUNICIPAL/REPARACIO	400,000,000	56,198,553	56,198,553			0.00					
215-31-02-004-055-008	MUNICIPAL/ APORTES M						0.00					
215-31-02-004-055-009	MUNICIPAL/ OBRAS COM		46,872,073	100,287		46,771,786	99.79		46,771,786		28,024,649	18,747,137
215-31-02-004-055-010	MUNICIPAL/OBRAS COM		20,000,000	234,354		19,765,646	98.83		19,765,646		19,765,646	
215-31-02-004-055-011	MUNICIPAL/INSTALACIO						0.00					
215-31-02-004-055-012	MUNICIPAL/ LIMPIEZA D	40,000,000	42,541,905	41,946,905	595,000	595,000	1.40	595,000	595,000	595,000	595,000	
215-31-02-004-055-013	MUNICIPAL/ APORTE PA		46,000,000	2,274,116		43,725,884	95.06		43,725,884		43,725,884	
215-31-02-004-055-014	MUNICIPAL/ APORTE A P		2,856,119	8		2,856,111	100.00		2,856,111		2,856,111	
215-31-02-004-055-015	MUNICIPAL/INSTALACIO		4,824,924	4,824,924			0.00					
215-31-02-004-055-016	MUNICIPAL/ MEJORAMIE		2,658,758		201,705	2,658,758	100.00	201,705	2,658,758		2,457,053	201,705
215-31-02-004-055-017	MUNICIPAL/ REPARACIO		13,642,053			13,642,053	100.00	13,642,053	13,642,053			13,642,053
215-31-02-004-055-018	MUNICIPAL/ Construccio		11,616,152	11,616,152			0.00					
215-31-02-004-055-019	MUNICIPAL/ Mejoramiento		4,946,539	4,946,539			0.00					
215-31-02-004-055-020	MUNICIPAL/ Mejoramiento		5,341,932	5,341,932			0.00					
215-31-02-004-055-021	MUNICIPAL/ Const. cancha		7,103,942	7,103,942			0.00					
215-31-02-004-056-000	P.M.U.CAMBIO DE CUB Y		14,942,000	908		14,941,092	99.99		14,941,092		14,941,092	
215-31-02-004-057-000	P.M.U.Reina Maria Sector III		7,874,853	7,874,853			0.00					
215-31-02-004-058-000	P.M.U. Reposicion Cancha B		32,345,000	10,016,241	5,953,578	22,328,759	69.03	5,953,578	22,328,759		16,375,181	5,953,578
215-31-02-004-059-000	PMU MEJORAM. SEGUR		47,832,618	594,407		47,238,211	98.76		47,238,211		47,238,211	
215-31-02-004-060-000	PMU MEJORAM. SEGUR		47,832,618	594,407		47,238,211	98.76		47,238,211		47,238,211	
215-31-02-004-061-000	PMU MEJORAM. SEGUR		47,832,618	594,408		47,238,210	98.76		47,238,210		47,238,210	
215-31-02-004-062-000	PMU MEJORAM. PLATAB		49,959,000	2,447,109	18,757,367	47,511,891	95.10	18,757,367	47,511,891	13,717,722	42,472,246	5,039,645
215-31-02-004-063-000	PMU MEJORAM. AREA V		41,299,000	3,471,386	11,441,170	37,827,614	91.59	11,441,170	37,827,614		26,386,444	11,441,170



PRESUPUESTO MUNICIPAL												
C U E N T A S		PRESUPUESTO	PRESUPUESTO	SALDO	OBLIGADO		% OBLIG	DEVENGADO		PAGADO		
CODIGO	DENOMINACION	INICIAL	VIGENTE	PRESUPUES.	PARCIAL	ACUMULADO	A LA FECHA (4) / (1)	PARCIAL	ACUMULADO	PARCIAL	ACUMULADO	PARCIAL
			(1)	(1)-(4)	(3)	(4)		(5)	(6)	(7)	(8)	(4) - (8)
215-31-02-004-064-000	LIMPIEZA Y RECUPERACI		42,541,905	20,395,817	22,146,088	22,146,088	52.06	22,146,088	22,146,088	11,827,767	11,827,767	10,318,321
215-31-02-004-065-000	PMU REPOSICION MULTI		30,550,663	23,038,598	7,512,065	7,512,065	24.59	7,512,065	7,512,065			7,512,065
215-31-02-004-066-000	PMU-INSTALAC. JUEGOS		49,988,166	49,988,166			0.00					
215-31-02-004-067-000	PMU-MEJORAM. PLATAB		49,999,000	49,999,000			0.00					
215-31-02-004-068-000	PMU- Const. Plaza Juegos C		33,810,117	33,810,117			0.00					
215-31-02-004-069-000	PMU- Reposicion veredas se		49,927,000	49,927,000			0.00					
215-31-02-004-070-000	PMU - Ejecucion plan de invi		9,968,738	9,968,738			0.00					
215-31-02-004-071-000	PMU- Habilitacion Pre basica		49,870,000	49,870,000			0.00					
215-31-02-004-072-000	PMU- Mej. casinos y comedo		49,812,013	20,962,727	28,849,286	28,849,286	57.92	28,849,286	28,849,286	28,849,286	28,849,286	
215-31-02-004-073-000	PMU- Rep. veredas F Vivace		49,993,239	49,993,239			0.00					
215-31-02-004-074-000	PMU- Re. veredas F Vivaceta		49,993,239	49,993,239			0.00					
215-31-02-004-075-000	PMU - Rep. veredas Indepen		49,993,239	49,993,239			0.00					
215-31-02-004-076-000	PMU- Rep. veredas calle F.		49,993,239	49,993,239			0.00					
215-31-02-005-000-000	Equipamiento		129,141,836	98,065,836	31,076,000	31,076,000	24.06	31,076,000	31,076,000	31,076,000	31,076,000	
215-31-02-005-001-000	PMU Emergencia Adquis. e I						0.00					
215-31-02-005-002-000	Proyecto de televigilancia		33,476,600	2,400,600	31,076,000	31,076,000	92.83	31,076,000	31,076,000	31,076,000	31,076,000	
215-31-02-005-003-000	PMU-Mejoramiento Segurida		47,832,618	47,832,618			0.00					
215-31-02-005-004-000	PMU- Mejoramiento Segurid		47,832,618	47,832,618			0.00					
215-31-02-006-000-000	Equipos						0.00					
215-31-02-007-000-000	Vehículos						0.00					
215-31-02-999-000-000	Otros Gastos						0.00					
215-32-00-000-000-000	C x P Préstamos						0.00					
215-32-02-000-000-000	Hipotecarios						0.00					
215-32-06-000-000-000	Por Anticipos a Contratista						0.00					
215-32-07-000-000-000	Por Anticipos por Cambio						0.00					
215-32-09-000-000-000	Por Ventas a Plazo						0.00					
215-33-00-000-000-000	C x P Transferencias de Ca		119,733,669		5,212,002	119,733,669	100.00	5,212,002	119,733,669	5,212,002	86,695,981	33,037,688
215-33-01-000-000-000	Al Sector Privado						0.00					
215-33-03-000-000-000	A Otras Entidades Públicas		119,733,669		5,212,002	119,733,669	100.00	5,212,002	119,733,669	5,212,002	86,695,981	33,037,688
215-33-03-001-000-000	A los Servicios Regionales de		119,733,669		5,212,002	119,733,669	100.00	5,212,002	119,733,669	5,212,002	86,695,981	33,037,688
215-33-03-001-001-000	Programa Pavimentos Partici		119,733,669		5,212,002	119,733,669	100.00	5,212,002	119,733,669	5,212,002	86,695,981	33,037,688
215-33-03-001-001-001	Aporte Municipal		119,733,669		5,212,002	119,733,669	100.00	5,212,002	119,733,669	5,212,002	86,695,981	33,037,688
215-33-03-001-001-002	Aporte Vecinos						0.00					
215-33-03-001-002-000	Programa Mejoramiento Con						0.00					
215-33-03-001-003-000	Programa Rehabilitación de E						0.00					



Independencia
avanza
a paso firme



PRESUPUESTO MUNICIPAL												
C U E N T A S		PRESUPUESTO	PRESUPUESTO	SALDO	OBLIGADO		% OBLIG	DEVENGADO		PAGADO		
CODIGO	DENOMINACION	INICIAL	VIGENTE	PRESUPUES.	PARCIAL	ACUMULADO	A LA FECHA	PARCIAL	ACUMULADO	PARCIAL	ACUMULADO	PARCIAL
			(1)	(1)-(4)	(3)	(4)	(4)/(1)	(5)	(6)	(7)	(8)	(4)-(8)
215-33-03-001-004-000	Proyectos Urbanos						0.00					
215-33-03-099-000-000	A Otras Entidades Públicas						0.00					
215-34-00-000-000-000	C x P Servicio de la Deuda	1,800,000,000	1,932,015,771	22,121,533	-19,002,375	1,909,894,238	98.86	-19,002,375	1,909,894,238	700,000,000	1,731,440,543	178,453,695
215-34-01-000-000-000	Amortización Deuda Intern						0.00					
215-34-01-002-000-000	Empréstitos						0.00					
215-34-01-003-000-000	Créditos de Proveedores						0.00					
215-34-03-000-000-000	Intereses Deuda Interna						0.00					
215-34-03-002-000-000	Empréstitos						0.00					
215-34-03-003-000-000	Créditos de Proveedores						0.00					
215-34-05-000-000-000	Otros Gastos Financieros D						0.00					
215-34-05-002-000-000	Empréstitos						0.00					
215-34-05-003-000-000	Créditos de Proveedores						0.00					
215-34-07-000-000-000	Deuda Flotante	1,800,000,000	1,932,015,771	22,121,533	-19,002,375	1,909,894,238	98.86	-19,002,375	1,909,894,238	700,000,000	1,731,440,543	178,453,695
215-34-07-008-000-000	Deuda flotante / Proyectos de	131,924	131,924			131,924	100.00		131,924			131,924
215-34-07-012-000-000	Deuda Flotante	1,799,868,076	1,931,883,847	22,121,533	-19,002,375	1,909,762,314	98.85	-19,002,375	1,909,762,314	700,000,000	1,731,440,543	178,321,771
215-35-00-000-000-000	Saldo Final de caja						0.00					
215-35-01-000-000-000	Saldo Final de caja						0.00					
T O T A L		12,564,923,340	15,269,609,790	2,149,447,466	1,002,411,021	13,120,162,324	85.92	1,035,611,824	13,066,929,023	1,421,110,867	10,986,101,927	2,134,060,397

Fuente Dirección de Administración y Finanzas. Municipalidad de Independencia



Independencia
avanza
a pasofirme

Tabla 38: Balance General Activos y Pasivos Área Municipal

CUENTAS	31/12/ 2014		
ACTIVO			
1 ACTIVO CORRIENTE			5,941,051
1 RECURSOS DISPONIBLES		2,374,373	
1 DISPONIBILIDADES EN MONEDA NACIONAL	2,312,484		
2 ANTICIPOS DE FONDOS	61,889		
2 BIENES FINANCIEROS		3,566,678	
1 CUENTAS POR COBRAR	27,109		
2 DEUDORES PRESUPUESTARIOS	3,539,569		
3 GASTOS ANTICIPADOS			
3 BIENES DE CONSUMO DE CAMBIO			
1 EXISTENCIAS			
2 ACTIVOS NO CORRIENTES			3,867,700
1 BIENES DE FINANCIEROS			
1 INVESTIGACIONES FINANCIERAS			
2 PRESTAMOS			
2 BIENES DE USO		2,441,632	
1 BIENES DE USO DEPRECIABLES	1,920,891		
2 BIENES DE USO NO DEPRECIABLES	1,346,343		
3 BIENES SUJETOS A AGOTAMIENTO			
4 BIENES DE USO EN LEASING			
5 BIENES DE USO POR INCORPORAR			
6 DEPRECIACION ACUMULADA	-825,602		
3 OTROS ACTIVOS		1,426,068	
1 BIENES INTAGIBLES			
2 AMORTIZACION ACUMULADA DE BIENES INTAGIBLES			
3 COSTO DE PROYECTOS Y PROGRAMAS	1,204,022		
4 DEUDORES DE INCIERTA RECUPERACION			
5 DEUDORES POR RENDICION DE CUENTAS	222,045		
6 DETRIMENTOS			
7 OTROS BIENES			
TOTAL			9,808,751

CUENTAS	31/12/ 2014		
PASIVO			
1 PASIVO CORRIENTE			5,231,482
1 DEUDA CORRIENTE		5,064,805	
1 DEPOSITOS DE TERCEROS	1,158,200		
2 ACREEDORES PRESUPUESTARIOS	3,906,605		
2 OTRAS DEUDAS		166,677	
1 CUENTAS POR PAGAR	164,595		
2 PROVISIONES			
3 INGRESOS ANTICIPADOS			
4 OTROS PASIVOS	2,082		
2 PASIVOS NO CORRIENTES			
1 DEUDA PUBLICA			
1 DEUDA PUBLICA INTERNA			
3 PATRIMONIO NETO			4,577,268
1 PATRIMONIO NETO		4,577,268	
1 PATRIMONIO INSTITUCIONAL	1,396,360		
2 RESULTADOS ACUMULADOS	550,361		
3 RESULTADO DEL EJERCICIO	2,630,547		
4 DETRIMENTOS PATRIMONIALES DIRECTOS			
TOTAL			9,808,750

Fuente Dirección de Administración y Finanzas. Municipalidad de Independencia



Independencia
avanza
a paso firme

❖ Balances Área Salud

Tabla 39: Informe General de Ingresos presupuestario al mes de Diciembre del 2014,
Sector Salud.

SECTOR SALUD

CUENTA	DENOMINACION	PRESUPUESTO VIGENTE	ING. PERCIBIDO	SALDO	PORCENTAJE
115-00-00-000-000	Deudores Presupuestarios 111...	3,776,658,455	3,639,656,343	137,002,112	96.372
115-03-00-000-000-000	C x C Tributos sobre el uso de bienes y la realización de actividades	0	0	0	0.000
115-03-01-000-000-000	Patentes y Tasas por Derechos	0	0	0	0.000
115-03-01-001-000-000	Patentes Municipales	0	0	0	0.000
115-03-01-001-001-000	De Beneficio Municipal 1	0	0	0	0.000
115-03-01-001-002-000	De Beneficio Fondo Común Municipal	0	0	0	0.000
115-03-01-002-000-000	Derechos de Aseo	0	0	0	0.000
115-03-01-002-001-000	En Impuesto Territorial	0	0	0	0.000
115-03-01-002-002-000	En Patentes Municipales	0	0	0	0.000
115-03-01-002-003-000	Colro Directo	0	0	0	0.000
115-03-01-003-000-000	Otros Derechos	0	0	0	0.000
115-03-01-003-001-000	Urbanización y Construcción	0	0	0	0.000
115-03-01-003-002-000	Permisos Provisorios	0	0	0	0.000
115-03-01-003-003-000	Propaganda	0	0	0	0.000
115-03-01-003-004-000	Transferencia de Vehículos	0	0	0	0.000
115-03-01-003-999-000	Otros	0	0	0	0.000
115-03-01-004-000-000	Derechos de Explotación	0	0	0	0.000
115-03-01-004-001-000	Concesiones	0	0	0	0.000
115-03-01-999-000-000	Otras	0	0	0	0.000
115-03-02-000-000-000	Permisos y Licencias	0	0	0	0.000
115-03-02-001-000-000	Permisos de Circulación	0	0	0	0.000
115-03-02-001-001-000	De Beneficio Municipal	0	0	0	0.000
115-03-02-001-002-000	De Beneficio Fondo Común Municipal	0	0	0	0.000
115-03-02-002-000-000	Licencias de Conducir y similares	0	0	0	0.000
115-03-02-999-000-000	Otros	0	0	0	0.000
115-03-03-000-000-000	Participación en Impuesto Territorial – Art. 37 DL N° 3.063, de 1979	0	0	0	0.000
115-03-99-000-000-000	Otros Tributos	0	0	0	0.000
115-05-00-000-000-000	C x C Transferencias Corrientes	3,545,596,529	3,420,839,754	124,756,775	96.481
115-05-01-000-000-000	Del Sector Privado	0	0	0	0.000
115-05-03-000-000-000	De Otras Entidades Públicas	3,545,596,529	3,420,839,754	124,756,775	96.481
115-05-03-002-000-000	De la Subsecretaría de Desarrollo Regional y Administrativo	0	0	0	0.000
115-05-03-002-001-000	Fortalecimiento de la Gestión Municipal	0	0	0	0.000
115-05-03-003-000-000	De la Subsecretaría de Educación	0	0	0	0.000
115-05-03-003-001-000	Subvención de Escolaridad	0	0	0	0.000
115-05-03-003-002-000	Otros Aportes	0	0	0	0.000
115-05-03-004-000-000	De la Junta Nacional de Jardines Infantiles	0	0	0	0.000
115-05-03-004-001-000	Convenios Educación Prebásica	0	0	0	0.000
115-05-03-005-000-000	Del Servicio Nacional de Menores	0	0	0	0.000
115-05-03-005-001-000	Subvención Menores en Situación Irregular	0	0	0	0.000
115-05-03-006-000-000	Del Servicio de Salud	2,826,946,529	2,671,907,650	155,038,879	94.516
115-05-03-006-001-000	Atención Primaria Ley N° 19.378 Art. 49	2,762,009,619	2,671,907,650	90,101,969	96.738
115-05-03-006-001-001	FACTURACION PER CAPITA	2,415,348,756	2,415,885,147	-536,391	100.022
115-05-03-006-001-002	DESEMPEÑO COLECTIVO	346,660,863	256,022,503	90,638,360	73.854
115-05-03-006-002-000	APORTES AFECTADOS	64,936,910	0	64,936,910	0.000
115-05-03-006-002-001	PROGRAMA DE DESARROLLO BIOPSICOSOCIAL	37,498,680	0	37,498,680	0.000
115-05-03-006-002-002	PROGRAMA DE REHABILITACION INTEGRAL	11,258,352	0	11,258,352	0.000
115-05-03-006-002-003	PROGRAMA DE SALUD MENTAL	12,000,000	0	12,000,000	0.000
115-05-03-006-002-004	PROGRAMA VACUNA ANTINFLUENZA	550,955	0	550,955	0.000
115-05-03-006-002-005	PROGRAMA APOYO A LA GESTION	3,628,923	0	3,628,923	0.000
115-05-03-099-000-000	De Otras Entidades Públicas	320,650,000	350,932,104	-30,282,104	109.444
115-05-03-100-000-000	De Otras Municipalidades	0	0	0	0.000
115-05-03-101-000-000	De la Municipalidad A Servicios Incorporados a su Gestión	398,000,000	398,000,000	0	100.000

SECTOR SALUD

CUENTA	DENOMINACION	PRESUPUESTO VIGENTE	ING. PERCIBIDO	SALDO	PORCENTAJE
115-05-03-101-001-000	APORTE MUNICIPAL	398,000,000	398,000,000	0	100.000
115-05-03-101-001-001	APORTE MUNICIPAL/SALUD	398,000,000	398,000,000	0	100.000
115-06-00-000-000-000	C x C Rentas de la Propiedad	0	0	0	0.000
115-06-01-000-000-000	Ariendo de Activos No Financieros	0	0	0	0.000
115-06-02-000-000-000	Dividendos	0	0	0	0.000
115-06-03-000-000-000	Intereses	0	0	0	0.000
115-06-04-000-000-000	Participación de Utilidades	0	0	0	0.000
115-06-99-000-000-000	Otras Rentas de la Propiedad	0	0	0	0.000
115-07-00-000-000-000	C x C Ingresos de Operación	109,000,000	99,703,997	9,296,003	91.472
115-07-01-000-000-000	Venta de Bienes	0	0	0	0.000
115-07-02-000-000-000	Venta de Servicios	109,000,000	99,703,997	9,296,003	91.472
115-07-02-002-000-000	VENTA DE SERVICIOS SALUD	109,000,000	99,703,997	9,296,003	91.472
115-07-02-002-002-000	RECAUDACIONES	109,000,000	99,703,997	9,296,003	91.472
115-07-02-002-002-010	RECAUDACION DEL CENTRO DE SALUD D.R. AGUSTIN CRUZ MELO	1,500,000	1,211,262	288,738	80.751
115-07-02-002-002-020	RECAUDACION DEL CESFAM JUAN A. RIOS	3,500,000	5,338,600	-1,838,600	152.531
115-07-02-002-002-030	PRESTACIONES A LA JUNIAEB	104,000,000	93,154,135	10,845,865	89.571
115-07-02-002-002-040	VENTAS DE SERVICIOS PPV/ AUQE	0	0	0	0.000
115-08-00-000-000-000	C x C Otros Ingresos Corrientes	61,166,947	58,217,613	2,949,334	95.178
115-08-01-000-000-000	Recuperaciones y Reembolsos por Licencias Médicas	61,166,947	58,217,613	2,949,334	95.178
115-08-01-001-000-000	Reembolso Art. 4 Ley N° 19.345	0	0	0	0.000
115-08-01-002-000-000	Recuperaciones Art. 12 Ley N° 18.196	61,166,947	58,217,613	2,949,334	95.178
115-08-01-002-001-000	RECUPERACION DE LICENCIAS MEDICAS/SALUD	61,166,947	58,217,613	2,949,334	95.178
115-08-02-000-000-000	Multas y Sanciones Pecuniarias	0	0	0	0.000
115-08-02-001-000-000	Multas – De Beneficio Municipal	0	0	0	0.000
115-08-02-002-000-000	Multas Art. 14, N° 6, Ley N° 18.695 – De Beneficio Fondo Común Municipal	0	0	0	0.000
115-08-02-003-000-000	Multas Ley de Alcohóles – De Beneficio Municipal	0	0	0	0.000
115-08-02-004-000-000	Multas Ley de Alcohóles – De Beneficio Servicios de Salud	0	0	0	0.000
115-08-02-005-000-000	Registro de Multas de Tránsito No Pagadas – De Beneficio Municipal	0	0	0	0.000
115-08-02-006-000-000	Registro de Multas de Tránsito No Pagadas – De Beneficio Otras Municipalidades	0	0	0	0.000
115-08-02-007-000-000	Multas Juzgado de Policía Local – De Beneficio Otras Municipalidades	0	0	0	0.000
115-08-02-008-000-000	Intereses	0	0	0	0.000
115-08-03-000-000-000	Participación del Fondo Común Municipal – Art. 38 D. L. N° 3.063, DE 1979	0	0	0	0.000
115-08-03-001-000-000	Participación Anual en el Trienio Correspondiente	0	0	0	0.000
115-08-03-002-000-000	Por Menores Ingresos para Gastos de Operación Ajustados	0	0	0	0.000
115-08-04-000-000-000	Fondos de Terceros	0	0	0	0.000
115-08-04-001-000-000	Arancel al Registro de Multas de Tránsito No Pagadas	0	0	0	0.000
115-08-04-999-000-000	Otros Fondos de Terceros	0	0	0	0.000
115-08-99-000-000-000	Otros	0	0	0	0.000
115-08-99-001-000-000	Devoluciones y Reintegros no Provenientes de Impuestos	0	0	0	0.000
115-08-99-999-000-000	Otros	0	0	0	0.000
115-10-00-000-000-000	C x C Venta de Activos No Financieros	0	0	0	0.000
115-10-01-000-000-000	Tenenos	0	0	0	0.000
115-10-02-000-000-000	Edificios	0	0	0	0.000
115-10-03-000-000-000	Vehículos	0	0	0	0.000



SECTOR SALUD

CUENTA	DENOMINACION	PRESUPUESTO VIGENTE	ING. PERCIBIDO	SALDO	PORCENTAJE
115-10-04-000-000-000	Mobiliario y Otros	0	0	0	0.000
115-10-05-000-000-000	Máquinas y Equipos	0	0	0	0.000
115-10-06-000-000-000	Equipos Informáticos	0	0	0	0.000
115-10-07-000-000-000	Programas Informáticos	0	0	0	0.000
115-10-99-000-000-000	Otros Activos no Financieros	0	0	0	0.000
115-11-00-000-000-000	C x C Ventas de Activos Financieros	0	0	0	0.000
115-11-01-000-000-000	Venta o Rescate de Títulos y Valores	0	0	0	0.000
115-11-01-001-000-000	Depósitos a Plazo	0	0	0	0.000
115-11-01-003-000-000	Cuentas de Fondos Mutuos	0	0	0	0.000
115-11-01-005-000-000	Letras Hipotecarias	0	0	0	0.000
115-11-01-999-000-000	Otros	0	0	0	0.000
115-11-02-000-000-000	Venta de Acciones y Participaciones de Capital	0	0	0	0.000
115-11-99-000-000-000	Otros Activos Financieros	0	0	0	0.000
115-12-00-000-000-000	C x C Recuperación de Préstamos	0	0	0	0.000
115-12-02-000-000-000	Hipotecarios	0	0	0	0.000
115-12-06-000-000-000	Por Anticipos a Contratistas	0	0	0	0.000
115-12-07-000-000-000	Por Anticipos por Cambio de Residencia	0	0	0	0.000
115-12-09-000-000-000	Por Ventas a Plazo	0	0	0	0.000
115-12-10-000-000-000	Ingresos por Percibir	0	0	0	0.000
115-13-00-000-000-000	C x C Transferencias para Gastos de Capital	0	0	0	0.000
115-13-01-000-000-000	Del Sector Privado	0	0	0	0.000
115-13-01-001-000-000	De la Comunidad - Programa Pavimentos Participativos	0	0	0	0.000
115-13-01-999-000-000	Otras	0	0	0	0.000
115-13-03-000-000-000	De Otras Entidades Públicas	0	0	0	0.000
115-13-03-002-000-000	De la Subsecretaría de Desarrollo Regional y Administrativo	0	0	0	0.000
115-13-03-002-001-000	Programa Mejoramiento Urbano y Equipamiento Comunal	0	0	0	0.000
115-13-03-002-002-000	Programa Mejoramiento de Barrios	0	0	0	0.000
115-13-03-004-000-000	De la Subsecretaría de Educación	0	0	0	0.000
115-13-03-004-001-000	Otros Aportes	0	0	0	0.000
115-13-03-005-000-000	Del Tesoro Público	0	0	0	0.000
115-13-03-005-001-000	Patentes Mineras Ley N° 19.143	0	0	0	0.000
115-13-03-099-000-000	De Otras Entidades Públicas	0	0	0	0.000
115-14-00-000-000-000	Endeudamiento	0	0	0	0.000
115-14-01-000-000-000	Endeudamiento Interno	0	0	0	0.000
115-14-01-002-000-000	Empréstitos	0	0	0	0.000
115-14-01-003-000-000	Créditos de Proveedores	0	0	0	0.000
115-15-00-000-000-000	SALDO INICIAL DE CAJA	60,894,979	60,894,979	0	100.000
TOTALES		3,776,658,455	3,639,656,348	137,002,112	96.372

Fuente: Departamento de Salud, DIDECO. Municipalidad de Independencia

Tabla 40: Informe General de Gastos presupuestario al mes de Diciembre del 2014,
Sector Salud.

SECTOR SALUD

CUENTA	DENOMINACIÓN	PRESUPUESTO VIGENTE	OBLIGADO	SALDO	PORCENTAJE
215-00-00-000-000-000	ACREEDORES PRESUPUESTARIOS	3,776,658,455	3,595,281,738	181,376,717	95.197
215-21-00-000-000-000	GASTOS EN PERSONAL	3,201,149,330	3,074,119,759	127,029,571	96.032
215-21-01-000-000-000	PERSONAL DE PLANTA	2,411,752,962	2,355,892,485	55,920,477	97.681
215-21-01-001-000-000	SUELDOS Y SOBRESUELDOS	1,887,383,962	1,878,305,392	9,078,570	99.519
215-21-01-001-001-000	Sueldos base	839,479,481	835,426,507	4,052,974	99.517
215-21-01-001-001-001	SUELDOS BASE SALUD	839,479,481	835,426,507	4,052,974	99.517
215-21-01-001-002-000	Asignación de Antigüedad	0	0	0	0.000
215-21-01-001-002-001	Asignación de Experiencia, Art. 48, LeyN° 19.070	0	0	0	0.000
215-21-01-001-002-002	Asignación de Antigüedad, Art. 97, letra g), de la Ley N° 18.883, y Leyes N° 19.180 y 19.280	0	0	0	0.000
215-21-01-001-002-003	Trienios, Art. 7, Inciso 3, LeyN° 15.076	0	0	0	0.000
215-21-01-001-003-000	Asignación Profesional	0	0	0	0.000
215-21-01-001-003-001	Asignación Profesional, Decreto LeyN° 479, de 1974	0	0	0	0.000
215-21-01-001-004-000	Asignación de Zona	0	0	0	0.000
215-21-01-001-004-001	Asignación de Zona, Art. 7 y 25, D.L. N° 3.551	0	0	0	0.000
215-21-01-001-004-002	Asignación de Zona, Art. 26, de la LeyN° 19.378 y LeyN° 19.354	0	0	0	0.000
215-21-01-001-004-003	Asignación de Zona, Decreto N° 450, de 1974, Ley N° 19.354	0	0	0	0.000
215-21-01-001-004-004	Complemento de Zona	0	0	0	0.000
215-21-01-001-007-000	Asignaciones del D.L. N° 3.551, de 1981	0	0	0	0.000
215-21-01-001-007-001	Asignación Municipal, Art. 24 y 31 D.L. N° 3.551, de 1981	0	0	0	0.000
215-21-01-001-007-002	Asignación Protección Imponibilidad, Art. 15 D.L. N° 3.551, de 1981	0	0	0	0.000
215-21-01-001-007-003	Bonificación Art. 39, D.L. N° 3.551, de 1981	0	0	0	0.000
215-21-01-001-008-000	Asignación de Nivelación	0	0	0	0.000
215-21-01-001-008-001	Bonificación Art. 21, LeyN° 19.429	0	0	0	0.000
215-21-01-001-008-002	Planilla Complementaria, Art. 4 y 11, LeyN° 19.598	0	0	0	0.000
215-21-01-001-009-000	ASIGNACIONES ESPECIALES	165,194,000	164,321,887	872,113	99.472
215-21-01-001-009-001	Monto Fijo Complementario, Art. 3, LeyN° 19.278	0	0	0	0.000
215-21-01-001-009-002	Unidad de Mejoramiento Profesional, Art. 54 y seqtes., LeyN° 19.070	0	0	0	0.000
215-21-01-001-009-003	Bonificación Proporcional, Art. 8 LeyN° 19.410	0	0	0	0.000
215-21-01-001-009-004	Bonificación Especial Profesores Encargados de Escuelas Rurales, Art. 13, LeyN° 19.715	0	0	0	0.000
215-21-01-001-009-005	Asignación Art. 1, LeyN° 19.529	0	0	0	0.000
215-21-01-001-009-006	Red Maestros de Maestros	0	0	0	0.000
215-21-01-001-009-007	Asignación Especial Transitoria, Art. 45, LeyN° 19.378	165,194,000	164,321,887	872,113	99.472
215-21-01-001-009-999	OTRAS ASIGNACIONES ESPECIALES	0	0	0	0.000
215-21-01-001-010-000	ASIGNACION DE PERDIDA DE CAJA	0	0	0	0.000
215-21-01-001-010-001	ASIG. PERDIDA DE CAJA ART. 97 LA LEY 18.883	0	0	0	0.000
215-21-01-001-011-000	Asignación de Movilización	0	0	0	0.000
215-21-01-001-011-001	Asignación de Movilización, Art. 97, letra b), LeyN° 18.883	0	0	0	0.000
215-21-01-001-014-000	Asignaciones Compensatorias	0	0	0	0.000
215-21-01-001-014-001	Incremento Previsional, Art. 2, D.L. 3501, de 1980	0	0	0	0.000
215-21-01-001-014-002	Bonificación Compensatoria de Salud, Art. 3°, Ley N° 18.566	0	0	0	0.000
215-21-01-001-014-003	Bonificación Compensatoria, Art. 10, LeyN° 18.675	0	0	0	0.000
215-21-01-001-014-004	Bonificación Adicional, Art. 11, LeyN° 18.675	0	0	0	0.000
215-21-01-001-014-005	Bonificación Art. 3, LeyN° 19.200	0	0	0	0.000
215-21-01-001-014-006	Bonificación Previsional, Art. 19, LeyN° 15.386	0	0	0	0.000
215-21-01-001-014-007	Remuneración Adicional, Art. 3° transitorio, LeyN° 19.070	0	0	0	0.000

SECTOR SALUD

CUENTA	DENOMINACION	PRESUPUESTO VIGENTE	OBLIGADO	SALDO	PORCENTAJE
215-21-01-001-014-999	Otras Asignaciones Compensatorias	0	0	0	0.000
215-21-01-001-015-000	ASIGNACIONES SUSTITUTIVAS	30,759,000	30,751,417	7,583	99.975
215-21-01-001-015-001	ASIG.UNICA ART. 4 LEY 18.717/SALUD	30,759,000	30,751,417	7,583	99.975
215-21-01-001-015-999	Otras Asignaciones Sustitutivas	0	0	0	0.000
215-21-01-001-019-000	Asignación de Responsabilidad	0	0	0	0.000
215-21-01-001-019-001	Asignación de Responsabilidad Judicial, Art. 2, Ley N° 20.008	0	0	0	0.000
215-21-01-001-019-002	ASIG. RESP. DIRECTIVA ART. 27 LEY 19.378	0	0	0	0.000
215-21-01-001-019-003	Asignación de Responsabilidad Técnico Pedagógica	0	0	0	0.000
215-21-01-001-019-004	Asignación de Responsabilidad, Art. 9°, Decreto 252, de 1976	0	0	0	0.000
215-21-01-001-025-000	Asignación Artículo 1° Ley N° 19.112	0	0	0	0.000
215-21-01-001-025-001	Asignación Especial Profesionales Ley N° 15.076, letra a), Art. 1°, Ley N° 19.112	0	0	0	0.000
215-21-01-001-025-002	Asignación Especial Profesionales Ley N° 15.076, letra b), art. 1°, Ley N° 19.112	0	0	0	0.000
215-21-01-001-026-000	Asignación Artículo 1° Ley N° 19.432	0	0	0	0.000
215-21-01-001-027-000	Asignación de Estímulo Personal Médico Diumo	0	0	0	0.000
215-21-01-001-031-000	Asignación de Experiencia Calificada	12,472,000	12,379,074	92,926	99.255
215-21-01-001-031-001	Asignación de Perfeccionamiento, Art. 49, Ley N° 19.070°	0	0	0	0.000
215-21-01-001-031-002	ASIG. POSTITULO ART. 42 LEY 19.378	12,472,000	12,379,074	92,926	99.255
215-21-01-001-032-000	Asignación de Reforzamiento Profesional Diumo	0	0	0	0.000
215-21-01-001-037-000	Asignación Unica	0	0	0	0.000
215-21-01-001-043-000	Asignación Inherente al Cargo Ley N° 18.695	0	0	0	0.000
215-21-01-001-044-000	ASIGNACION DE ATENCION PRIMARIA	839,479,481	835,426,507	4,052,974	99.517
215-21-01-001-044-001	ASIG. ATENCION PRIMARIA ART. 23 Y 25 LEY 19.378	839,479,481	835,426,507	4,052,974	99.517
215-21-01-001-999-000	Otras Asignaciones3	0	0	0	0.000
215-21-01-002-000-000	Aportes del Empleador	48,344,000	49,089,145	-745,145	101.541
215-21-01-002-001-000	A Servicios de Bienestar	0	0	0	0.000
215-21-01-002-002-000	Otras Cotizaciones Previsionales	48,344,000	49,089,145	-745,145	101.541
215-21-01-002-002-002	OTRAS COTIZACIONES PREVISIONALES/SALUD	48,344,000	49,089,145	-745,145	101.541
215-21-01-003-000-000	Asignaciones por Desempeño	287,493,000	287,132,256	360,744	99.875
215-21-01-003-001-000	Desempeño Institucional	0	0	0	0.000
215-21-01-003-001-001	Asignación de Mejoramiento de la Gestión Municipal, Art. 1, Ley N° 20.008	0	0	0	0.000
215-21-01-003-001-002	Bonificación Excelencia	0	0	0	0.000
215-21-01-003-002-000	Desempeño Colectivo	286,292,000	285,931,542	360,458	99.874
215-21-01-003-002-001	Asignación de Mejoramiento de la Gestión Municipal, Art. 1, Ley N° 20.008	0	0	0	0.000
215-21-01-003-002-002	Asignación Variable por Desempeño Colectivo	0	0	0	0.000
215-21-01-003-002-003	ASIG. DE DESARROLLO Y EST. AL DESEM. COLECTIVO	286,292,000	285,931,542	360,458	99.874
215-21-01-003-003-000	Desempeño Individual	1,201,000	1,200,714	286	99.976
215-21-01-003-003-001	Asignación de Mejoramiento de la Gestión Municipal, Art. 1, Ley N° 20.008	0	0	0	0.000
215-21-01-003-003-002	Asignación de Incentivo por Gestión Jurisdiccional, Art. 2, Ley N° 20.008	0	0	0	0.000
215-21-01-003-003-003	Asignación Especial de Incentivo Profesional, Art. 47, Ley N° 19.070	0	0	0	0.000
215-21-01-003-003-004	Asignación Variable por Desempeño Individual	0	0	0	0.000
215-21-01-003-003-005	Asignación de Mérito, Art. 30, de la Ley N° 19.378, y Ley N° 19.607	1,201,000	1,200,714	286	99.976
215-21-01-004-000-000	Remuneraciones Variables	66,354,000	66,455,906	-101,906	100.154
215-21-01-004-001-000	Asignación Artículo 12 ° Ley N ° 19.041	0	0	0	0.000

SECTOR SALUD

CUENTA	DENOMINACIÓN	PRESUPUESTO VIGENTE	OBLIGADO	SALDO	PORCENTAJE
215-21-01-004-002-000	Asignación de Estímulo Jornadas Prioritarias	0	0	0	0.000
215-21-01-004-003-000	Asignación Artículo 3° Ley N° 19.264	0	0	0	0.000
215-21-01-004-004-000	Asignación por Desempeño de Funciones Críticas	0	0	0	0.000
215-21-01-004-005-000	Trabajos Extraordinarios	66,354,000	66,455,906	-101,906	100.154
215-21-01-004-005-001	HORAS EXTRAS AL 25%/SALUD	0	0	0	0.000
215-21-01-004-005-002	HORAS EXTRAS AL 50%/SALUD	0	0	0	0.000
215-21-01-004-006-000	Comisiones de Servicios en el País	0	0	0	0.000
215-21-01-004-007-000	Comisiones de Servicios en el Exterior	0	0	0	0.000
215-21-01-005-000-000	Aguinaldos y Bonos	122,178,000	74,849,786	47,328,214	61.263
215-21-01-005-001-000	Aguinaldos	14,240,000	13,842,571	397,429	97.209
215-21-01-005-001-001	AGUINALDO DE FIESTAS PATRIAS/SALUD	7,348,000	7,347,050	950	99.987
215-21-01-005-001-002	AGUINALDO DE NAVIDAD/SALUD	6,892,000	6,495,521	396,479	94.247
215-21-01-005-002-000	Bonos de Escolaridad	5,135,000	5,134,800	200	99.996
215-21-01-005-002-002	BONO DE ESCOLARIDAD/SALUD	5,135,000	5,134,800	200	99.996
215-21-01-005-003-000	Bonos Especiales	101,265,000	54,442,715	46,822,285	53.763
215-21-01-005-003-001	Bono Extraordinario Anual	101,265,000	54,442,715	46,822,285	53.763
215-21-01-005-004-000	Bonificación Adicional al Bono de Escolaridad	1,538,000	1,429,700	108,300	92.958
215-21-01-005-004-002	BONO ESCOLAR ADICIONAL/SALUD	0	0	0	0.000
215-21-02-000-000-000	PERSONAL A CONTRATA	724,459,458	718,287,274	6,172,184	99.148
215-21-02-001-000-000	SUELDOS Y SOBRESUELDOS	608,599,408	607,773,208	826,200	99.864
215-21-02-001-001-000	Sueldos base	272,032,704	272,286,881	-254,177	100.093
215-21-02-001-002-000	Asignación de Antigüedad	0	0	0	0.000
215-21-02-001-002-001	Asignación de Experiencia, Art. 48, Ley N° 19.070	0	0	0	0.000
215-21-02-001-002-002	Asignación de Antigüedad, Art. 97, letra g), de la Ley N° 18.883 y Leyes N° 19.180 y 19.280	0	0	0	0.000
215-21-02-001-003-000	Asignación Profesional	0	0	0	0.000
215-21-02-001-004-000	Asignación de Zona	0	0	0	0.000
215-21-02-001-004-001	Asignación de Zona, Art. 7 y 25, D.L. N° 3.551, de 1981	0	0	0	0.000
215-21-02-001-004-002	Asignación de Zona, Art. 26, Ley N° 19.378 y Ley N° 19.354	0	0	0	0.000
215-21-02-001-004-003	Complemento de Zona	0	0	0	0.000
215-21-02-001-007-000	Asignaciones del D.L. N° 3.551, de 1981	0	0	0	0.000
215-21-02-001-007-001	Asignación Municipal, Art. 24 y 31 D.L. N° 3.551, de 1981	0	0	0	0.000
215-21-02-001-007-002	Asignación Protección Imponibilidad, Art. 15 D.L. N° 3.551, de 1981	0	0	0	0.000
215-21-02-001-008-000	Asignación de Nivelación	0	0	0	0.000
215-21-02-001-008-001	Bonificación Art. 21, Ley N° 19.429	0	0	0	0.000
215-21-02-001-008-002	Planilla Complementaria, Art. 4 y 11, Ley N° 19.598	0	0	0	0.000
215-21-02-001-009-000	Asignaciones Especiales	49,137,000	47,753,014	1,383,986	97.183
215-21-02-001-009-001	Monto Fijo Complementario, Art. 3, Ley N° 19.278	0	0	0	0.000
215-21-02-001-009-002	Unidad de Mejoramiento Profesional, Art. 54 y seqtes., Ley N° 19.070	0	0	0	0.000
215-21-02-001-009-003	Bonificación Proporcional, Art. 8, Ley N° 19.410	0	0	0	0.000
215-21-02-001-009-004	Bonificación Especial Profesores Encargados de Escuelas Rurales, Art. 13, Ley 19.715	0	0	0	0.000
215-21-02-001-009-005	Asignación Art. 1, Ley N° 19.529	0	0	0	0.000
215-21-02-001-009-006	Red Maestros de Maestros	0	0	0	0.000
215-21-02-001-009-007	Asignación Especial Transitoria, Art. 45, Ley N° 19.378	49,137,000	47,753,014	1,383,986	97.183
215-21-02-001-009-999	Otras Asignaciones Especiales	0	0	0	0.000
215-21-02-001-010-000	ASIGNACION DE PERDIDA DE CAJA	0	0	0	0.000
215-21-02-001-010-001	Asignación por Pérdida de Caja, Art. 97, letra a), Ley N° 18.883	0	0	0	0.000
215-21-02-001-011-000	Asignación de Movilización	0	0	0	0.000



SECTOR SALUD

CUENTA	DENOMINACION	PRESUPUESTO VIGENTE	OBLIGADO	SALDO	PORCENTAJE
215-21-02-001-011-001	Asignación de Movilización, Art. 97, letra b), Ley Nº 18.883	0	0	0	0.000
215-21-02-001-013-000	Asignaciones Compensatorias	0	0	0	0.000
215-21-02-001-013-001	Incremento Previsional, Art. 2, D.L. 3501, de 1980*	0	0	0	0.000
215-21-02-001-013-002	Bonificación Compensatoria de Salud, Art. 3, Ley Nº 18.566	0	0	0	0.000
215-21-02-001-013-003	Bonificación Compensatoria, Art. 10, Ley Nº 18.675*	0	0	0	0.000
215-21-02-001-013-004	Bonificación Adicional, Art. 11, Ley Nº 18.675*	0	0	0	0.000
215-21-02-001-013-005	Bonificación Art. 3, Ley Nº 19.200	0	0	0	0.000
215-21-02-001-013-006	Bonificación Previsional Art. 19, Ley Nº 15.386	0	0	0	0.000
215-21-02-001-013-007	Remuneración Adicional, Art. 3 transitorio, Ley Nº 19.070*	0	0	0	0.000
215-21-02-001-013-999	Otras Asignaciones Compensatorias	0	0	0	0.000
215-21-02-001-014-000	Asignaciones Sustitutivas	12.286,000	12.298,670	-12,670	100.103
215-21-02-001-014-001	Asignación Unica, Art. 4, Ley Nº 18.717	12.286,000	12.298,670	-12,670	100.103
215-21-02-001-014-999	Otras Asignaciones Sustitutivas	0	0	0	0.000
215-21-02-001-018-000	Asignación de Responsabilidad	0	0	0	0.000
215-21-02-001-018-001	Asignación de Responsabilidad Directiva	0	0	0	0.000
215-21-02-001-018-002	Asignación de Responsabilidad Técnico Pedagógica	0	0	0	0.000
215-21-02-001-026-000	Asignación de Estímulo Personal Médico Diumo	0	0	0	0.000
215-21-02-001-028-000	Asignación Artículo 7° Ley Nº 19.112	0	0	0	0.000
215-21-02-001-029-000	Asignación de Estímulo por Falencia	0	0	0	0.000
215-21-02-001-030-000	Asignación de Experiencia Calificada	3.111,000	3.147,763	-36,763	101.182
215-21-02-001-030-001	Asignación de Perfeccionamiento, Art. 49, Ley Nº 19.070	0	0	0	0.000
215-21-02-001-030-002	ASIGNACION POSTITULO, ART. 42 LEY 19.378	3.111,000	3.147,763	-36,763	101.182
215-21-02-001-031-000	Asignación de Reforzamiento Profesional Diumo	0	0	0	0.000
215-21-02-001-036-000	Asignación Unica	0	0	0	0.000
215-21-02-001-037-000	Asignación Zonas Extremas	0	0	0	0.000
215-21-02-001-042-000	Asig. Atención Primaria Art. 23 y 25 Ley 19.378	272.032,704	272.286,880	-254,176	100.093
215-21-02-001-042-001	Asig. Atención Primaria Art. 23 y 25 Ley 19.378	272.032,704	272.286,880	-254,176	100.093
215-21-02-001-999-000	Otras Asignaciones4	0	0	0	0.000
215-21-02-002-000-000	Aportes del Empleador	16.135,000	15.478,094	656,906	95.929
215-21-02-002-001-000	A Servicios de Bienestar	0	0	0	0.000
215-21-02-002-002-000	OTRAS COTIZACIONES PREVISIONALES	16.135,000	15.478,094	656,906	95.929
215-21-02-002-002-002	OTRAS COTIZACIONES PREVISIONALES,SALUD	16.135,000	15.478,094	656,906	95.929
215-21-02-003-000-000	Asignaciones por Desempeño	60.208,000	53.755,137	6.452,863	89.282
215-21-02-003-001-000	Desempeño Institucional	0	0	0	0.000
215-21-02-003-001-001	Asignación de Mejoramiento de la Gestión Municipal, Art. 1, Ley Nº 20.008	0	0	0	0.000
215-21-02-003-001-002	Bonificación Excelencia	0	0	0	0.000
215-21-02-003-002-000	Desempeño Colectivo	60.102,000	53.650,080	6.451,920	89.265
215-21-02-003-002-001	Asignación de Mejoramiento de la Gestión Municipal, Art. 1, Ley Nº 20.008	0	0	0	0.000
215-21-02-003-002-002	Asignación Variable por Desempeño Colectivo	0	0	0	0.000
215-21-02-003-002-003	Asignación de Desarrollo y Estímulo al Desempeño Colectivo Ley Nº 19.813	60.102,000	53.650,080	6.451,920	89.265
215-21-02-003-003-000	Desempeño Individual	106,000	105,057	943	99.110
215-21-02-003-003-001	Asignación de Mejoramiento de la Gestión Municipal, Art. 1, Ley Nº 20.008	0	0	0	0.000
215-21-02-003-003-002	Asignación Especial de Incentivo Profesional, Art. 47, Ley Nº 19.070	0	0	0	0.000
215-21-02-003-003-003	Asignación Variable por Desempeño Individual	0	0	0	0.000
215-21-02-003-003-004	Asignación de Mérito, Art. 30, de la Ley Nº 19.378, Ley Nº 19.607	106,000	105,057	943	99.110
215-21-02-004-000-000	Remuneraciones Variables	17.645,000	17.704,842	-59,842	100.339

SECTOR SALUD

CUENTA	DENOMINACION	PRESUPUESTO VIGENTE	OBLIGADO	SALDO	PORCENTAJE
215-21-02-004001-000	Asignación Artículo 12, LeyN° 19.041	0	0	0	0.000
215-21-02-004002-000	Asignación de Estímulo Jornadas Prioritarias	0	0	0	0.000
215-21-02-004003-000	Asignación Artículo 3° LeyN° 19.264	0	0	0	0.000
215-21-02-004004-000	Asignación por Desempeño de Funciones Críticas	0	0	0	0.000
215-21-02-004005-000	Trabajos Extraordinarios	17,645,000	17,704,842	-59,842	100.339
215-21-02-004006-000	Comisiones de Servicios en el País	0	0	0	0.000
215-21-02-004007-000	Comisiones de Servicios en el Exterior	0	0	0	0.000
215-21-02-005-000-000	Aguinaldos y Bonos	21,872,050	23,575,993	-1,703,943	107.791
215-21-02-005-001-000	Aguinaldos	5,452,000	5,726,652	-274,652	105.088
215-21-02-005-001-001	Aguinaldo de Fiestas Patrias	3,774,000	3,774,450	-450	100.012
215-21-02-005-001-002	Aguinaldo de Navidad	1,678,000	1,952,202	-274,202	116.341
215-21-02-005-002-000	Bono de Escolaridad	991,950	991,950	0	100.000
215-21-02-005-003-000	Bonos Especiales	15,083,000	16,512,291	-1,429,291	109.476
215-21-02-005-003-001	Bono Extraordinario Anual	15,083,000	16,512,291	-1,429,291	109.476
215-21-02-005-004-000	Bonificación Adicional al Bono de Escolaridad	345,100	345,100	0	100.000
215-21-03-000-000-000	Otras Remuneraciones	64,936,910	0	64,936,910	0.000
215-21-03-001-000-000	Honorarios a Suma Alzada – Personas Naturales	0	0	0	0.000
215-21-03-002-000-000	Honorarios Asimilados a Grados	0	0	0	0.000
215-21-03-003-000-000	Jornales	0	0	0	0.000
215-21-03-004-000-000	Remuneraciones Reguladas por el Código del Trabajo	0	0	0	0.000
215-21-03-005-000-000	Suplencias y Reemplazos	0	0	0	0.000
215-21-03-006-000-000	Personal a Trato y/o Temporal	0	0	0	0.000
215-21-03-007-000-000	Alumnos en Práctica	0	0	0	0.000
215-21-03-999-000-000	Otras	64,936,910	0	64,936,910	0.000
215-21-03-999-001-000	Asignación Art. 1, LeyN° 19.464	0	0	0	0.000
215-21-03-999-999-000	Otras	64,936,910	0	64,936,910	0.000
215-21-04-000-000-000	Otras Gastos en Personal	0	0	0	0.000
215-21-04-001-000-000	Asignación de Traslado	0	0	0	0.000
215-21-04-001-001-000	Asignación por Cambio de Residencia, Art. 97, letra c), LeyN° 18.883	0	0	0	0.000
215-22-00-000-000-000	C X P BIENES Y SERVICIO DE CONSUMO	554,923,122	500,578,155	54,344,967	90.207
215-22-01-000-000-000	Alimentos y Bebidas	0	0	0	0.000
215-22-01-001-000-000	Para Personas	0	0	0	0.000
215-22-01-002-000-000	Para Animales	0	0	0	0.000
215-22-02-000-000-000	Textiles, Vestuario y Calzado	5,500,000	1,979,208	3,520,792	35.986
215-22-02-001-000-000	Textiles y Acabados Textiles	0	0	0	0.000
215-22-02-002-000-000	Vestuario, Accesorios y Prendas Diversas	5,500,000	1,979,208	3,520,792	35.986
215-22-02-003-000-000	Calzado	0	0	0	0.000
215-22-02-003-002-000	CAPACITACIONESALUD (?)	0	0	0	0.000
215-22-03-000-000-000	Combustibles y Lubricantes	8,400,000	5,162,114	3,237,886	61.454
215-22-03-001-000-000	Para Vehículos	0	0	0	0.000
215-22-03-001-002-000	PARA VEHICULOS/SALUD	0	0	0	0.000
215-22-03-002-000-000	Para Maquinarias, Equipos de Producción, Tracción y Elevación	0	0	0	0.000
215-22-03-003-000-000	Para Calefacción	8,400,000	5,162,114	3,237,886	61.454
215-22-03-003-002-000	PARA CALEFACCION/SALUD	8,400,000	5,162,114	3,237,886	61.454
215-22-03-999-000-000	Para Otros	0	0	0	0.000
215-22-04-000-000-000	MATERIALES DE USO O CONSUMO	190,636,480	184,222,979	6,413,501	96.636
215-22-04-001-000-000	Materiales de Oficina	7,840,976	7,548,030	292,946	96.264
215-22-04-001-002-000	MATERIALES DE OFICINA/SALUD	7,840,976	7,548,030	292,946	96.264
215-22-04-002-000-000	Textos y Otros Materiales de Enseñanza	0	0	0	0.000
215-22-04-003-000-000	Productos Químicos	0	0	0	0.000
215-22-04-004-000-000	PRODUCTOS FARMACEUTICOS	140,080,712	135,806,229	4,274,483	96.949
215-22-04-004-002-000	PRODUCTOS FARMACEUTICOS/SALUD	140,080,712	135,806,229	4,274,483	96.949
215-22-04-005-000-000	Materiales y Útiles Quirúrgicos	36,082,445	35,839,039	243,406	99.325

SECTOR SALUD

CUENTA	DENOMINACION	PRESUPUESTO VIGENTE	OBLIGADO	SALDO	PORCENTAJE
215-22-04-005-001-000	INSUMOS DENTALES/SALUD	0	0	0	0.000
215-22-04-005-002-000	INSUMOS DE ENFERMERIA/SALUD	36,082,445	35,839,039	243,406	99.325
215-22-04-006-000-000	Fertilizantes, Insecticidas, Fungicidas y Otros	0	0	0	0.000
215-22-04-007-000-000	MATERIALES Y UTILES DE ASEO	4,790,018	4,113,698	676,320	85.881
215-22-04-007-002-000	MATERIALES Y UTILES DE ASEO/SALUD	4,790,018	4,113,698	676,320	85.881
215-22-04-008-000-000	Mensaje para Oficina, Casino y Otros	0	0	0	0.000
215-22-04-009-000-000	Insumos, Repuestos y Accesorios Computacionales	0	0	0	0.000
215-22-04-009-002-000	INSUMOS, REPUESTOS Y MANTENCION COMPUTACIONAL	0	0	0	0.000
215-22-04-010-000-000	Materiales para Mantenimiento y Reparaciones de Inmuebles	1,842,329	915,983	926,346	49.719
215-22-04-010-002-000	MANTENCION Y REPARACION DE INMUEBLES/SALUD	1,842,329	915,983	926,346	49.719
215-22-04-011-000-000	Repuestos y Accesorios para Mantenimiento y Reparaciones de Vehículos	0	0	0	0.000
215-22-04-012-000-000	Otros Materiales, Repuestos y Utiles Diversos	0	0	0	0.000
215-22-04-999-000-000	Otros	0	0	0	0.000
215-22-05-000-000-000	SERVICIOS BASICOS	44,288,000	36,742,598	7,545,402	82.963
215-22-05-001-000-000	Electricidad	16,520,000	15,052,209	1,467,791	91.115
215-22-05-001-002-000	CONSUMO ELECTRICO/SALUD	16,520,000	15,052,209	1,467,791	91.115
215-22-05-002-000-000	Agua	10,268,000	8,027,205	2,240,795	78.177
215-22-05-002-002-000	AGUA/SALUD	10,268,000	8,027,205	2,240,795	78.177
215-22-05-003-000-000	Gas	500,000	237,418	262,582	47.484
215-22-05-003-002-000	GAS DE CAÑERIA/SALUD	500,000	237,418	262,582	47.484
215-22-05-004-000-000	Correo	0	0	0	0.000
215-22-05-005-000-000	Telefonía Fija	17,000,000	13,425,766	3,574,234	78.975
215-22-05-005-002-000	TELEFONIA FIJA/SALUD	17,000,000	13,425,766	3,574,234	78.975
215-22-05-006-000-000	Telefonía Celular	0	0	0	0.000
215-22-05-007-000-000	Acceso a Internet	0	0	0	0.000
215-22-05-007-002-000	SERVICIO DE INTERNET/SALUD	0	0	0	0.000
215-22-05-008-000-000	Enlaces de Telecomunicaciones	0	0	0	0.000
215-22-05-999-000-000	Otros	0	0	0	0.000
215-22-06-000-000-000	Mantenimiento y Reparaciones	32,496,742	24,023,834	8,472,908	73.927
215-22-06-001-000-000	Mantenimiento y Reparación de Edificaciones	2,000,000	862,213	1,137,787	43.111
215-22-06-001-002-000	MANTENIMIENTO Y REPARACION EDIFICIOS/SALUD	2,000,000	862,213	1,137,787	43.111
215-22-06-002-000-000	Mantenimiento y Reparación de Vehículos	9,342,743	7,953,742	1,389,001	85.133
215-22-06-002-002-000	MANTENIMIENTO Y REPARACION DE VEHICULOS	9,342,743	7,953,742	1,389,001	85.133
215-22-06-003-000-000	Mantenimiento y Reparación Mobiliarios y Otros	0	0	0	0.000
215-22-06-004-000-000	Mantenimiento y Reparación de Máquinas y Equipos de Oficina	500,000	0	500,000	0.000
215-22-06-004-002-000	MANTENCION EQUIPOS DE OFICINA/SALUD	500,000	0	500,000	0.000
215-22-06-005-000-000	Mantenimiento y Reparación de Maquinaria y Equipos de Producción	8,125,279	7,020,025	1,105,254	86.397
215-22-06-005-002-000	MANTENCION DE EQUIPOS MEDICOS O PRODUCTIVOS	8,125,279	7,020,025	1,105,254	86.397
215-22-06-006-000-000	Mantenimiento y Reparación de Otras Maquinarias y Equipos	6,500,000	4,458,954	2,041,046	68.599
215-22-06-006-002-000	MANTENIMIENTO Y REPARACION OTRAS MAQUINAS Y EQUIPOS	6,500,000	4,458,954	2,041,046	68.599
215-22-06-007-000-000	Mantenimiento y Reparación de Equipos Informáticos	6,028,720	3,728,900	2,299,820	61.852
215-22-06-999-000-000	Otros	0	0	0	0.000
215-22-07-000-000-000	Publicidad y Difusión	10,000,000	8,623,384	1,376,616	86.234
215-22-07-001-000-000	Servicios de Publicidad	0	0	0	0.000
215-22-07-002-000-000	Servicios de Impresión	10,000,000	8,623,384	1,376,616	86.234

SECTOR SALUD

CUENTA	DENOMINACION	PRESUPUESTO VIGENTE	OBLIGADO	SALDO	PORCENTAJE
215-22-07-002-002-000	FORMULARIOS MEDICOS E IMPRENTA	10,000,000	8,623,384	1,376,616	86.234
215-22-07-999-000-000	OTROS	0	0	0	0.000
215-22-07-999-002-000	SUSCRIPCIONES/SALUD	0	0	0	0.000
215-22-08-000-000-000	Servicios Generales	134,641,900	118,804,890	15,837,010	88.238
215-22-08-001-000-000	Servicios de Aseo	68,117,900	59,698,334	8,419,566	87.640
215-22-08-001-002-000	SERVICIOS DE ASEO	68,117,900	59,698,334	8,419,566	87.640
215-22-08-001-002-001	SERVICIO DE ASEO/JUAN A RIOS	0	0	0	0.000
215-22-08-001-002-002	SERVICIO DE ASEO /CRUZ MELO	68,117,900	59,698,334	8,419,566	87.640
215-22-08-002-000-000	Servicios de Vigilancia	64,524,000	58,581,800	5,942,200	90.791
215-22-08-002-002-000	SERVICIO DE VIGILANCIA/SALUD	64,524,000	58,581,800	5,942,200	90.791
215-22-08-002-002-001	SERVICIO DE VIGILANCIA/JUAN A RIOS	0	0	0	0.000
215-22-08-002-002-002	SERVICIO DE VIGILANCIA/CRUZ MELO	1,050,000	0	1,050,000	0.000
215-22-08-002-002-003	SERVICIO DE VIGILANCIA OTROS/SALUD	63,474,000	58,581,800	4,892,200	92.293
215-22-08-003-000-000	Servicios de Mantenimiento de Jardines	0	0	0	0.000
215-22-08-004-000-000	Servicios de Mantenimiento de Alumbrado Público	0	0	0	0.000
215-22-08-005-000-000	Servicios de Mantenimiento de Serrafijos	0	0	0	0.000
215-22-08-006-000-000	Servicios de Mantenimiento de Señalizaciones de Tránsito	0	0	0	0.000
215-22-08-007-000-000	Pasajes, Fletes y Bodegajes	0	0	0	0.000
215-22-08-008-000-000	Salas Cunas y/o Jardines Infantiles	1,000,000	360,000	640,000	36.000
215-22-08-008-002-000	SALA CUNA/SALUD	1,000,000	360,000	640,000	36.000
215-22-08-009-000-000	Servicios de Pago y Cobranza	0	0	0	0.000
215-22-08-999-000-000	Otros	1,000,000	164,756	835,244	16.476
215-22-08-999-002-000	AMPLIFICACION Y MUSICA AMBIENTAL/SALUD	0	0	0	0.000
215-22-08-999-003-000	SERVICIO DE LAVANDERIA/SALUD	1,000,000	164,756	835,244	16.476
215-22-09-000-000-000	Arriendos	0	0	0	0.000
215-22-09-001-000-000	Arriendo de Terrenos	0	0	0	0.000
215-22-09-002-000-000	Arriendo de Edificios	0	0	0	0.000
215-22-09-003-000-000	Arriendo de Vehículos	0	0	0	0.000
215-22-09-003-002-000	ARRIENDO DE VEHICULOS/SALUD	0	0	0	0.000
215-22-09-004-000-000	Arriendo de Mobiliario y Otros	0	0	0	0.000
215-22-09-005-000-000	Arriendo de Maquinas y Equipos	0	0	0	0.000
215-22-09-006-000-000	Arriendo de Equipos Informáticos	0	0	0	0.000
215-22-09-999-000-000	Otros	0	0	0	0.000
215-22-10-000-000-000	Servicios Financieros y de Seguros	0	0	0	0.000
215-22-10-001-000-000	Gastos Financieros por Compra y Venta de Títulos y Valores	0	0	0	0.000
215-22-10-002-000-000	Primas y Gastos de Seguros	0	0	0	0.000
215-22-10-999-000-000	Otros	0	0	0	0.000
215-22-11-000-000-000	Servicios Técnicos y Profesionales	123,260,000	116,183,592	7,076,408	94.259
215-22-11-001-000-000	Estudios e Investigaciones	0	0	0	0.000
215-22-11-002-000-000	Cursos de Capacitación	760,000	420,000	340,000	55.263
215-22-11-002-002-000	CURSOS DE CAPACITACION/SALUD	760,000	420,000	340,000	55.263
215-22-11-003-000-000	Servicios Informáticos	0	0	0	0.000
215-22-11-999-000-000	Otros	122,500,000	115,763,592	6,736,408	94.501
215-22-11-999-002-000	SERVICIOS PARA EL PROCESAMIENTO DE EXAMENES	122,500,000	115,763,592	6,736,408	94.501
215-22-12-000-000-000	Otros Gastos en Bienes y Servicios de Consumo	5,700,000	4,835,556	864,444	84.834
215-22-12-002-000-000	Gastos Menores	3,200,000	2,800,000	400,000	87.500
215-22-12-002-002-000	GASTOS MENORES /SALUD	3,200,000	2,800,000	400,000	87.500
215-22-12-002-002-001	GASTOS MENORES/JUAN A RIOS	0	0	0	0.000
215-22-12-002-002-002	GASTOS MENORES/CRUZ MELO	3,200,000	2,800,000	400,000	87.500
215-22-12-003-000-000	Gastos de Representación, Protocolo y Ceremonial	0	0	0	0.000
215-22-12-004-000-000	Intereses, Multas y Recargos	0	0	0	0.000
215-22-12-005-000-000	Derechos y Tasas	0	0	0	0.000
215-22-12-999-000-000	Otros	2,500,000	2,035,556	464,444	81.422



SECTOR SALUD

CUENTA	DENOMINACION	PRESUPUESTO VIGENTE	OBLIGADO	SALDO	PORCENTAJE
215-22-12-999-002-000	OTROS GASTOS DE FUNCIONAMIENTO/SALUD	2,500,000	2,035,556	464,444	81.422
215-23-00-000-000-000	C x P Prestaciones de Seguridad Social	0	0	0	0.000
215-23-01-000-000-000	Prestaciones Previsionales	0	0	0	0.000
215-23-01-004-000-000	Desahucios e Indemnizaciones	0	0	0	0.000
215-24-00-000-000-000	C x P Transferencias Corrientes	0	0	0	0.000
215-24-01-000-000-000	Al Sector Privado	0	0	0	0.000
215-24-01-001-000-000	Fondos de Emergencia	0	0	0	0.000
215-24-01-002-000-000	Educación – Personas Jurídicas Privadas, Art. 13, D.F.L. N° 1, 3063/80	0	0	0	0.000
215-24-01-003-000-000	Salud – Personas Jurídicas Privadas, Art. 13, D.F.L. N° 1, 3063/80	0	0	0	0.000
215-24-01-004-000-000	Organizaciones Comunitarias	0	0	0	0.000
215-24-01-005-000-000	Otras Personas Jurídicas Privadas	0	0	0	0.000
215-24-01-006-000-000	Voluntariado	0	0	0	0.000
215-24-01-007-000-000	Asistencia Social a Personas Naturales	0	0	0	0.000
215-24-01-008-000-000	Premios y Otros	0	0	0	0.000
215-24-01-999-000-000	Otras Transferencias al Sector Privado	0	0	0	0.000
215-24-03-000-000-000	A Otras Entidades Públicas	0	0	0	0.000
215-24-03-001-000-000	A la Junta Nacional de Auxilio Escolar y Becas	0	0	0	0.000
215-24-03-002-000-000	A los Servicios de Salud	0	0	0	0.000
215-24-03-002-001-000	Multa Ley de Alcoholes	0	0	0	0.000
215-24-03-080-000-000	A las Asociaciones	0	0	0	0.000
215-24-03-080-001-000	A la Asociación Chilena de Municipalidades	0	0	0	0.000
215-24-03-080-002-000	A Otras Asociaciones	0	0	0	0.000
215-24-03-090-000-000	Al Fondo Común Municipal – Permisos de Circulación	0	0	0	0.000
215-24-03-090-001-000	Aporte Año Vigente	0	0	0	0.000
215-24-03-090-002-000	Aporte Otros Años	0	0	0	0.000
215-24-03-090-003-000	Intereses y Reajustes Pagados	0	0	0	0.000
215-24-03-091-000-000	Al Fondo Común Municipal – Patentes Municipales	0	0	0	0.000
215-24-03-091-001-000	Aporte Año Vigente	0	0	0	0.000
215-24-03-091-002-000	Aporte Otros Años	0	0	0	0.000
215-24-03-091-003-000	Intereses y Reajustes Pagados	0	0	0	0.000
215-24-03-092-000-000	Al Fondo Común Municipal – Multas	0	0	0	0.000
215-24-03-092-001-000	Art. 14, N° 6 Ley N° 19.695	0	0	0	0.000
215-24-03-099-000-000	A Otras Entidades Públicas	0	0	0	0.000
215-24-03-100-000-000	A Otras Municipalidades	0	0	0	0.000
215-24-03-101-000-000	A Servicios Incorporados a su Gestión	0	0	0	0.000
215-24-03-101-001-000	A Educación	0	0	0	0.000
215-24-03-101-002-000	A Salud	0	0	0	0.000
215-24-03-101-003-000	A Cementerios	0	0	0	0.000
215-25-00-000-000-000	C x P Integros al Fisco	0	0	0	0.000
215-25-01-000-000-000	Impuestos	0	0	0	0.000
215-26-00-000-000-000	C x P Otros Gastos Corrientes	0	0	0	0.000
215-26-01-000-000-000	Devoluciones	0	0	0	0.000
215-26-02-000-000-000	COMPENSACION POR DAÑO A TERCEROS Y/O A LA PROPIEDAD	0	0	0	0.000
215-26-02-002-000-000	COMPENSACION POR DAÑO A 3° Y/O A LA PROPIEDAD/SALUD	0	0	0	0.000
215-26-04-000-000-000	Aplicación Fondos de Terceros	0	0	0	0.000
215-26-04-001-000-000	Arancel al Registro de Multas de Tránsito no Pagadas	0	0	0	0.000
215-26-04-999-000-000	Aplicación Otros Fondos de Terceros	0	0	0	0.000
215-29-00-000-000-000	C x P Adquisición de Activos no Financieros	3,000,000	2,997,821	2,179	99.927
215-29-01-000-000-000	Terrenos	0	0	0	0.000
215-29-02-000-000-000	Edificios	0	0	0	0.000



SECTOR SALUD

CUENTA	DENOMINACION	PRESUPUESTO VIGENTE	OBLIGADO	SALDO	PORCENTAJE
215-29-03-000-000-000	Vehículos	0	0	0	0.000
215-29-04-000-000-000	Mobiliario y Otros	0	0	0	0.000
215-29-05-000-000-000	Máquinas y Equipos	3,000,000	2,997,821	2,179	99.927
215-29-05-001-000-000	Máquinas y Equipos de Oficina	0	0	0	0.000
215-29-05-001-002-000	MAQUINAS Y EQUIPOS DE ORIGEN/SALUD	0	0	0	0.000
215-29-05-002-000-000	Maquinarias y Equipos para la Producción	0	0	0	0.000
215-29-05-002-002-000	EQUIPOS PARA LA PRODUCCION/SALUD	0	0	0	0.000
215-29-05-999-000-000	Otras	3,000,000	2,997,821	2,179	99.927
215-29-05-999-002-000	MAQUINAS DE IMPRENTA SALUD	3,000,000	2,997,821	2,179	99.927
215-29-06-000-000-000	Equipos Informáticos	0	0	0	0.000
215-29-06-001-000-000	Equipos Computacionales y Periféricos	0	0	0	0.000
215-29-06-001-002-000	EQUIPOS COMPUTACIONALES Y PERIFERICOS/SALUD	0	0	0	0.000
215-29-06-002-000-000	Equipos de Comunicaciones para Redes Informáticas	0	0	0	0.000
215-29-07-000-000-000	Programas Informáticos	0	0	0	0.000
215-29-07-001-000-000	Programas Computacionales	0	0	0	0.000
215-29-07-001-002-000	PROGRAMAS COMPUTACIONALES/SALUD	0	0	0	0.000
215-29-07-002-000-000	Sistema de Información	0	0	0	0.000
215-29-99-000-000-000	Otros Activos no Financieros	0	0	0	0.000
215-30-00-000-000-000	C x P Adquisición de Activos Financieros	0	0	0	0.000
215-30-01-000-000-000	Compra de Títulos y Valores	0	0	0	0.000
215-30-01-001-000-000	Depósitos a Plazo	0	0	0	0.000
215-30-01-003-000-000	Cuentas de Fondos Mutuos	0	0	0	0.000
215-30-01-999-000-000	Otros	0	0	0	0.000
215-30-02-000-000-000	Compra de Acciones y Participaciones de Capital	0	0	0	0.000
215-30-99-000-000-000	Otros Activos Financieros	0	0	0	0.000
215-31-00-000-000-000	C x P Iniciativas de Inversión	0	0	0	0.000
215-31-01-000-000-000	Estudios Básicos	0	0	0	0.000
215-31-01-001-000-000	Gastos Administrativos	0	0	0	0.000
215-31-01-002-000-000	Consultorías	0	0	0	0.000
215-31-02-000-000-000	Proyectos	0	0	0	0.000
215-31-02-001-000-000	Gastos Administrativos	0	0	0	0.000
215-31-02-002-000-000	Consultorías	0	0	0	0.000
215-31-02-003-000-000	Terenos	0	0	0	0.000
215-31-02-004-000-000	Obras Cíviles	0	0	0	0.000
215-31-02-005-000-000	Equipamiento	0	0	0	0.000
215-31-02-006-000-000	Equipos	0	0	0	0.000
215-31-02-007-000-000	Vehículos	0	0	0	0.000
215-31-02-999-000-000	Otros Gastos	0	0	0	0.000
215-32-00-000-000-000	C x P Préstamos	0	0	0	0.000
215-32-02-000-000-000	Hipotecarios	0	0	0	0.000
215-32-06-000-000-000	Por Anticipos a Contratistas	0	0	0	0.000
215-32-07-000-000-000	Por Anticipos por Cambio de Residencia	0	0	0	0.000
215-32-09-000-000-000	Por Ventas a Plazo	0	0	0	0.000
215-33-00-000-000-000	C x P Transferencias de Capital	0	0	0	0.000
215-33-01-000-000-000	Al Sector Privado	0	0	0	0.000
215-33-03-000-000-000	A Otras Entidades Públicas	0	0	0	0.000
215-33-03-001-000-000	A los Servicios Regionales de Vivienda y Urbanización	0	0	0	0.000
215-33-03-001-001-000	Programa Pavimentos Participativos	0	0	0	0.000
215-33-03-001-002-000	Programa Mejoramiento Condominios Sociales	0	0	0	0.000
215-33-03-001-003-000	Programa Rehabilitación de Espacios Públicos	0	0	0	0.000
215-33-03-001-004-000	Proyectos Urbanos	0	0	0	0.000
215-33-03-999-000-000	A Otras Entidades Públicas	0	0	0	0.000
215-34-00-000-000-000	C x P Servicio de la Deuda	17,586,003	17,586,003	0	100.000





SECTOR SALUD

CUENTA	DENOMINACION	PRESUPUESTO VIGENTE	OBLIGADO	SALDO	PORCENTAJE
215-34-01-000-000-000	Amortización Deuda Interna	0	0	0	0.000
215-34-01-002-000-000	Empréstitos	0	0	0	0.000
215-34-01-003-000-000	Créditos de Proveedores	0	0	0	0.000
215-34-03-000-000-000	Intereses Deuda Interna	0	0	0	0.000
215-34-03-002-000-000	Empréstitos	0	0	0	0.000
215-34-03-003-000-000	Créditos de Proveedores	0	0	0	0.000
215-34-05-000-000-000	Otros Gastos Financieros Deuda Interna	0	0	0	0.000
215-34-05-002-000-000	Empréstitos	0	0	0	0.000
215-34-05-003-000-000	Créditos de Proveedores	0	0	0	0.000
215-34-07-000-000-000	DEUDA FLOTANTE	17,586,003	17,586,003	0	100.000
215-34-07-001-000-000	DEUDA FLOTANTE	17,586,003	17,586,003	0	100.000
215-34-07-001-002-000	DEUDA FLOTANTE/SALUD	17,586,003	17,586,003	0	100.000
TOTALES		3,776,658,455	3,595,281,738	181,376,717	95.197

Fuente: Departamento de Salud, DIDECO. Municipalidad de Independencia

❖ **Balances Área Educación**

Tabla 41: Informe General de Ingresos presupuestario al mes de Diciembre del 2014, área de Educación

PRESUPUESTO EDUCACION		PRESUPUESTO	PRESUPUESTO	SALDO	DEVENGADO		PERCIBIDO		POR PERCIBIR	SALDO
CODIGO	DENOMINACION									
		INICIAL	VIGENTE	PRESUPUES.	PARCIAL	ACUMULADO	PARCIAL	ACUMULADO	A LA FECHA	PRESUP.
			(1)	(1)-(6)	(5)	(6)	(7)	(8)	(6) - (8)	(1) - (8)
115-00-00-000-000-000	Deudores Presupuestarios 111..	4,795,624,679	6,420,891,512	-42,237,717	474,268,912	6,463,129,229	474,268,912	6,463,129,229		-42,237,717
115-05-00-000-000-000	C x C Transferencias Corrientes	4,605,624,679	5,645,981,532	-109,099,280	465,775,551	5,755,080,812	465,775,551	5,755,080,812		-109,099,280
115-05-01-000-000-000	Del Sector Privado									
115-05-03-000-000-000	De Otras Entidades Públicas	4,605,624,679	5,645,981,532	-109,099,280	465,775,551	5,755,080,812	465,775,551	5,755,080,812		-109,099,280
115-05-03-003-000-000	De la Subsecretaría de Educación	3,668,000,000	4,625,420,924	-125,490,147	437,847,457	4,750,911,071	437,847,457	4,750,911,071		-125,490,147
115-05-03-003-001-000	Subvención de Escolaridad	3,280,000,000	3,641,810,403	-127,660,508	270,089,032	3,769,470,911	270,089,032	3,769,470,911		-127,660,508
115-05-03-003-001-001	Subvención de Escolaridad	2,250,000,000	2,505,810,403	-85,873,159	225,930,094	2,591,683,562	225,930,094	2,591,683,562		-85,873,159
115-05-03-003-001-002	Subvención de Escolaridad (PIEC)	400,000,000	400,000,000	-38,940,112	42,126,972	438,940,112	42,126,972	438,940,112		-38,940,112
115-05-03-003-001-003	Subvención de Escolaridad (SEP)	630,000,000	736,000,000	-2,847,237	2,031,966	738,847,237	2,031,966	738,847,237		-2,847,237
115-05-03-003-002-000	Otros aportes	388,000,000	983,610,521	2,170,361	167,758,425	981,440,160	167,758,425	981,440,160		2,170,361
115-05-03-003-003-000	Anticipos de la Subvención de Escola									
115-05-03-004-000-000	De la Junta Nacional de Jardines Inf	220,000,000	259,727,477	-13,397,478	27,928,094	273,124,955	27,928,094	273,124,955		-13,397,478
115-05-03-004-001-000	JUNJI - Convenios Educación Prebás	220,000,000	259,727,477	-13,397,478	27,928,094	273,124,955	27,928,094	273,124,955		-13,397,478
115-05-03-099-000-000	De Otras Entidades Públicas									
115-05-03-100-000-000	De Otras Municipalidades									
115-05-03-101-000-000	De la Municipalidad A Servicios Inco	717,624,679	760,833,131	29,788,345		731,044,786		731,044,786		29,788,345
115-06-00-000-000-000	C x C Rentas de la Propiedad									
115-06-01-000-000-000	Arriendo de Activos No Financiero									
115-06-02-000-000-000	Dividendos									
115-06-03-000-000-000	Intereses									
115-06-04-000-000-000	Participación de Utilidades									
115-06-99-000-000-000	Otras Rentas de la Propiedad									
115-07-00-000-000-000	C x C Ingresos de Operación									
115-07-01-000-000-000	Venta de Bienes									
115-07-02-000-000-000	Venta de Servicios									
115-08-00-000-000-000	C x C Otros Ingresos Corrientes	190,000,000	190,000,000	66,861,563	8,493,361	123,138,437	8,493,361	123,138,437		66,861,563
115-08-01-000-000-000	Recuperaciones y Reembolsos por	160,000,000	160,000,000	51,222,260	5,812,416	108,777,740	5,812,416	108,777,740		51,222,260
115-08-01-001-000-000	Reembolso Art. 4 Ley N° 19.345	20,000,000	20,000,000	17,734,851		2,265,149		2,265,149		17,734,851
115-08-01-002-000-000	Recuperaciones Art. 12 Ley N° 18.19	140,000,000	140,000,000	33,487,409	5,812,416	106,512,591	5,812,416	106,512,591		33,487,409
115-08-99-000-000-000	Otros	30,000,000	30,000,000	15,639,303	2,680,945	14,360,697	2,680,945	14,360,697		15,639,303
115-08-99-001-000-000	Devoluciones y Reintegros no Proven									
115-08-99-999-000-000	Otros	30,000,000	30,000,000	15,639,303	2,680,945	14,360,697	2,680,945	14,360,697		15,639,303
115-10-00-000-000-000	C x C Venta de Activos No Financi									
115-10-01-000-000-000	Terrenos									
115-10-02-000-000-000	Edificios									
115-10-03-000-000-000	Vehículos									



Independencia
avanza
a pasos firmes

PRESUPUESTO EDUCACION										
C U E N T A S		PRESUPUESTO	PRESUPUESTO	SALDO	DE VENGADO		PERCIBIDO		POR PERCIBIR	SALDO
CODIGO	DENOMINACION	INICIAL	VIGENTE	PRESUPUE.S.	PARCIAL	ACUMULADO	PARCIAL	ACUMULADO	A LA FECHA	PRESUP.
			(1)	(1)-(6)	(5)	(6)	(7)	(8)	(6) - (8)	(1) - (8)
115-10-04-000-000-000	Mobiliario y Otros									
115-10-05-000-000-000	Máquinas y Equipos									
115-10-06-000-000-000	Equipos Informáticos									
115-10-07-000-000-000	Programas Informáticos									
115-10-09-000-000-000	Otros Activos no Financieros									
115-11-00-000-000-000	C x C Ventas de Activos Financier									
115-11-01-000-000-000	Venta o Rescate de Títulos y Valor									
115-11-01-001-000-000	Depósitos a Plazo									
115-11-01-003-000-000	Cuotas de Fondos Mutuos									
115-11-01-005-000-000	Letras Hipotecarias									
115-11-01-999-000-000	Otros									
115-11-02-000-000-000	Venta de Acciones y Participaciones									
115-11-99-000-000-000	Otros Activos Financieros									
115-12-00-000-000-000	C x C Recuperación de Préstamos									
115-12-02-000-000-000	Hipotecarios									
115-12-06-000-000-000	Por Anticipos a Contratistas									
115-12-07-000-000-000	Por Anticipos por Cambio de Resi									
115-12-09-000-000-000	Por Ventas a Plazo									
115-12-10-000-000-000	Ingresos por Percibir									
115-13-00-000-000-000	C x C Transferencias para Gastos									
115-13-01-000-000-000	Del Sector Privado									
115-13-01-001-000-000	De la Comunidad - Programa Pavime									
115-13-01-999-000-000	Otras									
115-13-03-000-000-000	De Otras Entidades Públicas									
115-13-03-002-000-000	De la Subsecretaría de Desarrollo Re									
115-13-03-002-001-000	Programa Mejoramiento Urbano y E									
115-13-03-002-002-000	Programa Mejoramiento de Barrios									
115-13-03-004-000-000	De la Subsecretaría de Educación									
115-13-03-004-001-000	Otros Aportes									
115-13-03-005-000-000	Del Tesoro Público									
115-13-03-005-001-000	Patentes Mineras Ley N° 19.143									
115-13-03-999-000-000	De Otras Entidades Públicas									
115-14-00-000-000-000	Endeudamiento									
115-14-01-000-000-000	Endeudamiento Interno									
115-14-01-002-000-000	Empréstitos									
115-14-01-003-000-000	Créditos de Proveedores									
115-15-00-000-000-000	Saldo Inicial de Caja		584,909,980			584,909,980		584,909,980		
115-15-01-000-000-000	Saldo Inicial de Caja		584,909,980			584,909,980		584,909,980		
T O T A L		4,795,624,679	6,420,891,512	-42,237,717	474,268,912	6,463,129,229	474,268,912	6,463,129,229		-42,237,717

Fuente: Departamento de Educación, DIDECO. Municipalidad de Independencia



Independencia
avanza
a pasofirme

Tabla 42: Informe General de Gastos presupuestario al mes de Diciembre del 2014, área de Educación

PRESUPUESTO EDUCACION												
C U E N T A S		PRESUPUESTO	PRESUPUESTO	SALDO	OBLIGADO		% OBLIG	DEVENGADO		PAGADO		
CODIGO	DENOMINACION	INICIAL	VIGENTE	PRESUPUES.	PARCIAL	ACUMULADO	A LA FECHA	PARCIAL	ACUMULADO	PARCIAL	ACUMULADO	PARCIAL
			(1)	(1)-(4)	(3)	(4)	(4)/(1)	(5)	(6)	(7)	(8)	(4) - (8)
215-00-00-000-000-000	Acreedores Presupuestarios	4,795,624,679	6,420,891,512	660,063,708	731,105,730	5,760,827,804	89.72	815,522,408	5,696,178,510	933,249,130	5,614,381,808	146,445,996
215-21-00-000-000-000	C x P Gastos en Personal	4,161,820,679	4,750,149,682	150,717,699	539,115,914	4,599,431,983	96.83	539,115,914	4,599,431,983	540,360,769	4,597,931,983	1,500,000
215-21-01-000-000-000	Personal de Planta	1,937,096,000	1,863,735,313	92,319,144	167,115,995	1,771,416,169	95.05	167,115,995	1,771,416,169	167,367,995	1,771,416,169	
215-21-01-001-000-000	Sueldos y Sobresueldos	1,776,596,000	1,670,605,200	69,374,627	135,814,919	1,601,230,573	95.85	135,814,919	1,601,230,573	135,814,919	1,601,230,573	
215-21-01-001-001-000	Sueldos base	754,000,000	675,000,000	7,334,614	56,919,307	667,665,386	98.91	56,919,307	667,665,386	56,919,307	667,665,386	
215-21-01-001-002-000	Asignación de Antigüedad	519,600,000	479,600,000	16,779,378	40,296,253	462,820,622	96.50	40,296,253	462,820,622	40,296,253	462,820,622	
215-21-01-001-002-001	Asignación de Experiencia, A	519,600,000	479,600,000	16,779,378	40,296,253	462,820,622	96.50	40,296,253	462,820,622	40,296,253	462,820,622	
215-21-01-001-002-002	Asignación de Antigüedad, A						0.00					
215-21-01-001-002-003	Truenos, Art. 7, Inciso 3, Ley						0.00					
215-21-01-001-003-000	Asignación Profesional						0.00					
215-21-01-001-003-001	Asignación Profesional, Decr						0.00					
215-21-01-001-004-000	Asignación de Zona						0.00					
215-21-01-001-004-001	Asignación de Zona, Art. 7 y						0.00					
215-21-01-001-004-002	Asignación de Zona, Art. 26,						0.00					
215-21-01-001-004-003	Asignación de Zona, Decreto						0.00					
215-21-01-001-004-004	Complemento de Zona						0.00					
215-21-01-001-007-000	Asignaciones del D.L. N° 3.5						0.00					
215-21-01-001-007-001	Asignación Municipal, Art. 2						0.00					
215-21-01-001-007-002	Asignación Protección Impon						0.00					
215-21-01-001-007-003	Bonificación Art. 39, DL. N°						0.00					
215-21-01-001-008-000	Asignación de Nivelación	5,500,000	2,500,000	1,141,765	93,385	1,358,235	54.33	93,385	1,358,235	93,385	1,358,235	
215-21-01-001-008-001	Bonificación Art. 21, Ley N°						0.00					
215-21-01-001-008-002	Planilla Complementaria, Art	5,500,000	2,500,000	1,141,765	93,385	1,358,235	54.33	93,385	1,358,235	93,385	1,358,235	
215-21-01-001-009-000	Asignaciones Especiales	68,596,000	63,389,000	2,284,827	5,215,593	61,104,173	96.40	5,215,593	61,104,173	5,215,593	61,104,173	
215-21-01-001-009-001	Monto Fijo Complementario,	5,500,000	5,793,000	159,271	477,541	5,633,729	97.25	477,541	5,633,729	477,541	5,633,729	
215-21-01-001-009-002	Unidad de Mejoramiento Prof						0.00					
215-21-01-001-009-003	Bonificación Proporcional, A	63,096,000	57,596,000	2,125,556	4,738,052	55,470,444	96.31	4,738,052	55,470,444	4,738,052	55,470,444	
215-21-01-001-009-004	Bonificación Especial Profeso						0.00					
215-21-01-001-009-005	Asignación Art. 1, Ley N° 19,						0.00					
215-21-01-001-009-006	Red Maestros de Maestros						0.00					
215-21-01-001-009-007	Asignación Especial Transito						0.00					
215-21-01-001-009-999	Otras Asignaciones Especiale						0.00					
215-21-01-001-010-000	Asignación de Pérdida de Caj	100,000	100,000	100,000			0.00					
215-21-01-001-010-001	Asignación por Pérdida de Ca	100,000	100,000	100,000			0.00					
215-21-01-001-011-000	Asignación de Movilización						0.00					



PRESUPUESTO EDUCACION												
C U E N T A S		PRESUPUESTO	PRESUPUESTO	SALDO	OBLIGADO		% OBLIG	DEVENGADO		PAGADO		
CODIGO	DENOMINACION	INICIAL	VIGENTE	PRESUPUES.	PARCIAL	ACUMULADO	A LA FECHA (4)/(1)	PARCIAL	ACUMULADO	PARCIAL	ACUMULADO	PARCIAL
			(1)	(1)-(4)	(3)	(4)	(4)/(1)	(5)	(6)	(7)	(8)	(4) - (8)
215-21-01-001-011-001	Asignación de Movilización,						0.00					
215-21-01-001-014-000	Asignaciones Compensatorias	43,000,000	23,500,000	2,410,974	1,736,377	21,089,026	89.74	1,736,377	21,089,026	1,736,377	21,089,026	
215-21-01-001-014-001	Incremento Previsional, Art.						0.00					
215-21-01-001-014-002	Bonificación Compensatoria						0.00					
215-21-01-001-014-003	Bonificación Compensatoria,						0.00					
215-21-01-001-014-004	Bonificación Adicional, Art.						0.00					
215-21-01-001-014-005	Bonificación Art. 3, Ley N° 1	17,000,000	6,000,000	1,037,045	436,164	4,962,955	82.72	436,164	4,962,955	436,164	4,962,955	
215-21-01-001-014-006	Bonificación Previsional, Art.	1,000,000					0.00					
215-21-01-001-014-007	Remuneración Adicional, Art.	25,000,000	17,500,000	1,373,929	1,300,213	16,126,071	92.15	1,300,213	16,126,071	1,300,213	16,126,071	
215-21-01-001-014-999	Otras Asignaciones Compens						0.00					
215-21-01-001-015-000	Asignaciones Sustitutivas						0.00					
215-21-01-001-015-001	Asignación Única, Art. 4, Ley						0.00					
215-21-01-001-015-999	Otras Asignaciones Sustitutiv						0.00					
215-21-01-001-019-000	Asignación de Responsabilid	53,800,000	52,800,000	7,602,114	3,840,268	45,197,886	85.60	3,840,268	45,197,886	3,840,268	45,197,886	
215-21-01-001-019-001	Asignación de Responsabilid						0.00					
215-21-01-001-019-002	Asignación de Responsabilid	52,800,000	52,800,000	7,602,114	3,840,268	45,197,886	85.60	3,840,268	45,197,886	3,840,268	45,197,886	
215-21-01-001-019-003	Asignación de Responsabilid	1,000,000					0.00					
215-21-01-001-019-004	Asignación de Responsabilid						0.00					
215-21-01-001-025-000	Asignación Artículo 1° Ley N						0.00					
215-21-01-001-025-001	Asignación Especial Profesio						0.00					
215-21-01-001-025-002	Asignación Especial Profesio						0.00					
215-21-01-001-026-000	Asignación Artículo 1° Ley N						0.00					
215-21-01-001-027-000	Asignación de Estímulo Perso						0.00					
215-21-01-001-031-000	Asignación de Experiencia C	105,000,000	108,216,200	15,487,892	10,790,294	92,728,308	85.69	10,790,294	92,728,308	10,790,294	92,728,308	
215-21-01-001-031-001	Asignación de Perfeccionami	105,000,000	108,216,200	15,487,892	10,790,294	92,728,308	85.69	10,790,294	92,728,308	10,790,294	92,728,308	
215-21-01-001-031-002	Asignación Post Título, Art. 4						0.00					
215-21-01-001-032-000	Asignación de Reforzamiento						0.00					
215-21-01-001-037-000	Asignación Única						0.00					
215-21-01-001-043-000	Asignación Inherente al Carg						0.00					
215-21-01-001-999-000	Otras Asignaciones3	227,000,000	265,500,000	16,233,063	16,923,442	249,266,937	93.89	16,923,442	249,266,937	16,923,442	249,266,937	
215-21-01-002-000-000	Aportes del Empleador	51,000,000	43,500,000	1,788,768	3,385,732	41,711,232	95.89	3,385,732	41,711,232	3,385,732	41,711,232	
215-21-01-002-001-000	A Servicios de Bienestar						0.00					
215-21-01-002-002-000	Otras Cotizaciones Previsiona	51,000,000	43,500,000	1,788,768	3,385,732	41,711,232	95.89	3,385,732	41,711,232	3,385,732	41,711,232	
215-21-01-003-000-000	Asignaciones por Desempeño	81,200,000	101,542,000	13,068,624	5,340,756	88,473,376	87.13	5,340,756	88,473,376	5,592,756	88,473,376	
215-21-01-003-001-000	Desempeño Institucional	35,000,000	55,342,000	8,136,188	1,855,196	47,205,812	85.30	1,855,196	47,205,812	2,107,196	47,205,812	



Independencia
avanza
a pasofirme

PRESUPUESTO EDUCACION												
C U E N T A S		PRESUPUESTO	PRESUPUESTO	SALDO	OBLIGADO		% OBLIG	DEVENGADO		PAGADO		
CODIGO	DENOMINACION	INICIAL	VIGENTE	PRESUPUES.	PARCIAL	ACUMULADO	A LA FECHA (4)/(1)	PARCIAL	ACUMULADO	PARCIAL	ACUMULADO	PARCIAL
			(1)	(1)-(4)	(3)	(4)	(4)/(1)	(5)	(6)	(7)	(8)	(4) - (8)
215-21-01-003-001-001	Asignación de Mejoramiento						0.00					
215-21-01-003-001-002	Bonificación Excelencia	35,000,000	55,342,000	8,136,188	1,855,196	47,205,812	85.30	1,855,196	47,205,812	2,107,196	47,205,812	
215-21-01-003-002-000	Desempeño Colectivo						0.00					
215-21-01-003-002-001	Asignación de Mejoramiento						0.00					
215-21-01-003-002-002	Asignación Variable por Des						0.00					
215-21-01-003-002-003	Asignación de Desarrollo y E						0.00					
215-21-01-003-003-000	Desempeño Individual	46,200,000	46,200,000	4,932,436	3,485,560	41,267,564	89.32	3,485,560	41,267,564	3,485,560	41,267,564	
215-21-01-003-003-001	Asignación de Mejoramiento						0.00					
215-21-01-003-003-002	Asignación de Incentivo por						0.00					
215-21-01-003-003-003	Asignación Especial de Incen	46,200,000	46,200,000	4,932,436	3,485,560	41,267,564	89.32	3,485,560	41,267,564	3,485,560	41,267,564	
215-21-01-003-003-004	Asignación Variable por Des						0.00					
215-21-01-003-003-005	Asignación de Mérito, Art. 30						0.00					
215-21-01-004-000-000	Remuneraciones Variables	10,000,000					0.00					
215-21-01-004-001-000	Asignación Artículo 12 ° Ley						0.00					
215-21-01-004-002-000	Asignación de Estímulo Jorna						0.00					
215-21-01-004-003-000	Asignación Artículo 3 ° Ley						0.00					
215-21-01-004-004-000	Asignación por Desempeño d						0.00					
215-21-01-004-005-000	Trabajos Extraordinarios	10,000,000					0.00					
215-21-01-004-006-000	Comisiones de Servicios en el						0.00					
215-21-01-004-007-000	Comisiones de Servicios en el						0.00					
215-21-01-005-000-000	Aguinaldos y Bonos	18,300,000	48,088,113	8,087,125	22,574,588	40,000,988	83.18	22,574,588	40,000,988	22,574,588	40,000,988	
215-21-01-005-001-000	Aguinaldos	13,000,000	17,400,113	6,825,375	4,324,588	10,574,738	60.77	4,324,588	10,574,738	4,324,588	10,574,738	
215-21-01-005-001-001	Aguinaldo de Fiestas Patrias	6,500,000	6,500,000	249,850		6,250,150	96.16		6,250,150		6,250,150	
215-21-01-005-001-002	Aguinaldo de Navidad	6,500,000	10,900,113	6,575,525	4,324,588	4,324,588	39.67	4,324,588	4,324,588	4,324,588	4,324,588	
215-21-01-005-002-000	Bonos de Escolaridad	4,500,000	4,500,000	532,200		3,967,800	88.17		3,967,800		3,967,800	
215-21-01-005-003-000	Bonos Especiales		25,388,000	250,000	18,250,000	25,138,000	99.02	18,250,000	25,138,000	18,250,000	25,138,000	
215-21-01-005-003-001	Bono Extraordinario Anual		25,388,000	250,000	18,250,000	25,138,000	99.02	18,250,000	25,138,000	18,250,000	25,138,000	
215-21-01-005-004-000	Bonificación Adicional al Bo	800,000	800,000	479,550		320,450	40.06		320,450		320,450	
215-21-02-000-000-000	Personal a Contrata	1,011,100,000	1,103,893,614	42,004,253	128,712,412	1,061,889,361	96.19	128,712,412	1,061,889,361	128,712,412	1,061,889,361	
215-21-02-001-000-000	Sueldos y Sobresueldos	928,100,000	989,668,552	13,444,530	95,225,085	976,224,022	98.64	95,225,085	976,224,022	95,225,085	976,224,022	
215-21-02-001-001-000	Sueldos base	540,000,000	539,102,000	3,427,564	50,124,136	535,674,436	99.36	50,124,136	535,674,436	50,124,136	535,674,436	
215-21-02-001-002-000	Asignación de Antigüedad	128,000,000	155,420,000	208,830	14,898,286	155,211,170	99.87	14,898,286	155,211,170	14,898,286	155,211,170	
215-21-02-001-002-001	Asignación de Experiencia, A	128,000,000	155,420,000	208,830	14,898,286	155,211,170	99.87	14,898,286	155,211,170	14,898,286	155,211,170	
215-21-02-001-002-002	Asignación de Antigüedad, A						0.00					
215-21-02-001-003-000	Asignación Profesional						0.00					



PRESUPUESTO EDUCACION												
C U E N T A S		PRESUPUESTO	PRESUPUESTO	SALDO	OBLIGADO		% OBLIG	DEVENGADO		PAGADO		
CODIGO	DENOMINACION	INICIAL	VIGENTE	PRESUPUES.	PARCIAL	ACUMULADO	A LA FECHA	PARCIAL	ACUMULADO	PARCIAL	ACUMULADO	PARCIAL
			(1)	(1)-(4)	(3)	(4)	(4)/(1)	(5)	(6)	(7)	(8)	(4) - (8)
215-21-02-001-004-000	Asignación de Zona						0.00					
215-21-02-001-004-001	Asignación de Zona, Art. 7 y						0.00					
215-21-02-001-004-002	Asignación de Zona, Art. 26,						0.00					
215-21-02-001-004-003	Complemento de Zona						0.00					
215-21-02-001-007-000	Asignaciones del D.L. N° 3.5						0.00					
215-21-02-001-007-001	Asignación Municipal, Art. 2						0.00					
215-21-02-001-007-002	Asignación Protección Impon						0.00					
215-21-02-001-008-000	Asignación de Nivelación	35,000,000	35,000,000	5,054,275	2,573,258	29,945,725	85.56	2,573,258	29,945,725	2,573,258	29,945,725	
215-21-02-001-008-001	Bonificación Art. 21, Ley N°						0.00					
215-21-02-001-008-002	Planilla Complementaria, Art.	35,000,000	35,000,000	5,054,275	2,573,258	29,945,725	85.56	2,573,258	29,945,725	2,573,258	29,945,725	
215-21-02-001-009-000	Asignaciones Especiales	35,000,000	39,087,000	609,206	3,646,792	38,477,794	98.44	3,646,792	38,477,794	3,646,792	38,477,794	
215-21-02-001-009-001	Monto Fijo Complementario,						0.00					
215-21-02-001-009-002	Unidad de Mejoramiento Prof						0.00					
215-21-02-001-009-003	Bonificación Proporcional, A	35,000,000	39,087,000	609,206	3,646,792	38,477,794	98.44	3,646,792	38,477,794	3,646,792	38,477,794	
215-21-02-001-009-004	Bonificación Especial Profeso						0.00					
215-21-02-001-009-005	Asignación Art. 1, Ley N° 19.						0.00					
215-21-02-001-009-006	Red Maestros de Maestros						0.00					
215-21-02-001-009-007	Asignación Especial Transito						0.00					
215-21-02-001-009-999	Otras Asignaciones Especiale						0.00					
215-21-02-001-010-000	Asignación de Pérdida de Caj	100,000	100,000	100,000			0.00					
215-21-02-001-010-001	Asignación por Pérdida de Ca	100,000	100,000	100,000			0.00					
215-21-02-001-011-000	Asignación de Movilización						0.00					
215-21-02-001-011-001	Asignación de Movilización,						0.00					
215-21-02-001-013-000	Asignaciones Compensatorias						0.00					
215-21-02-001-013-001	Incremento Previsional, Art.						0.00					
215-21-02-001-013-002	Bonificación Compensatoria						0.00					
215-21-02-001-013-003	Bonificación Compensatoria,						0.00					
215-21-02-001-013-004	Bonificación Adicional, Art.						0.00					
215-21-02-001-013-005	Bonificación Art. 3, Ley N° 1						0.00					
215-21-02-001-013-006	Bonificación Previsional Art.						0.00					
215-21-02-001-013-007	Remuneración Adicional, Art.						0.00					
215-21-02-001-013-999	Otras Asignaciones Compens						0.00					
215-21-02-001-014-000	Asignaciones Sustitutivas						0.00					
215-21-02-001-014-001	Asignación Única, Art. 4, Ley						0.00					
215-21-02-001-014-999	Otras Asignaciones Sustitutiv						0.00					



PRESUPUESTO EDUCACION												
C U E N T A S		PRESUPUESTO	PRESUPUESTO	SALDO	OBLIGADO		% OBLIG	DEVENGADO		PAGADO		
CODIGO	DENOMINACION	INICIAL	VIGENTE	PRESUPUES.	PARCIAL	ACUMULADO	A LA FECHA	PARCIAL	ACUMULADO	PARCIAL	ACUMULADO	PARCIAL
			(1)	(1)-(4)	(3)	(4)	(4)/(1)	(5)	(6)	(7)	(8)	(4) - (8)
215-21-02-001-018-000	Asignación de Responsabilid	9,500,000	8,000,000	695,034	621,762	7,304,966	91.31	621,762	7,304,966	621,762	7,304,966	
215-21-02-001-018-001	Asignación de Responsabilid	8,000,000	8,000,000	695,034	621,762	7,304,966	91.31	621,762	7,304,966	621,762	7,304,966	
215-21-02-001-018-002	Asignación de Responsabilid	1,500,000					0.00					
215-21-02-001-026-000	Asignación de Estímulo Perso						0.00					
215-21-02-001-028-000	Asignación Artículo 7° Ley N						0.00					
215-21-02-001-029-000	Asignación de Estímulo por F						0.00					
215-21-02-001-030-000	Asignación de Experiencia C	12,500,000	15,395,552	1,112,962	4,258,811	14,282,590	92.77	4,258,811	14,282,590	4,258,811	14,282,590	
215-21-02-001-030-001	Asignación de Perfeccionami	12,500,000	15,395,552	1,112,962	4,258,811	14,282,590	92.77	4,258,811	14,282,590	4,258,811	14,282,590	
215-21-02-001-030-002	Asignación Post Título, Art. 4						0.00					
215-21-02-001-031-000	Asignación de Reforzamiento						0.00					
215-21-02-001-036-000	Asignación Única						0.00					
215-21-02-001-037-000	Asignación Zonas Extremas						0.00					
215-21-02-001-999-000	Otras Asignaciones4	168,000,000	197,564,000	2,236,659	19,102,040	195,327,341	98.87	19,102,040	195,327,341	19,102,040	195,327,341	
215-21-02-002-000-000	Aportes del Empleador	25,500,000	25,500,000	425,701	2,318,819	25,074,299	98.33	2,318,819	25,074,299	2,318,819	25,074,299	
215-21-02-002-001-000	A Servicios de Bienestar						0.00					
215-21-02-002-002-000	Otras Cotizaciones Previsiona	25,500,000	25,500,000	425,701	2,318,819	25,074,299	98.33	2,318,819	25,074,299	2,318,819	25,074,299	
215-21-02-003-000-000	Asignaciones por Desempeño	33,000,000	29,200,000	14,585,218		14,614,782	50.05		14,614,782		14,614,782	
215-21-02-003-001-000	Desempeño Institucional	28,000,000	28,000,000	13,723,622		14,276,378	50.99		14,276,378		14,276,378	
215-21-02-003-001-001	Asignación de Mejoramiento						0.00					
215-21-02-003-001-002	Bonificación Excelencia	28,000,000	28,000,000	13,723,622		14,276,378	50.99		14,276,378		14,276,378	
215-21-02-003-002-000	Desempeño Colectivo						0.00					
215-21-02-003-002-001	Asignación de Mejoramiento						0.00					
215-21-02-003-002-002	Asignación Variable por Des						0.00					
215-21-02-003-002-003	Asignación de Desarrollo y E						0.00					
215-21-02-003-003-000	Desempeño Individual	5,000,000	1,200,000	861,596		338,404	28.20		338,404		338,404	
215-21-02-003-003-001	Asignación de Mejoramiento						0.00					
215-21-02-003-003-002	Asignación Especial de Incen	5,000,000	1,200,000	861,596		338,404	28.20		338,404		338,404	
215-21-02-003-003-003	Asignación Variable por Des						0.00					
215-21-02-003-003-004	Asignación de Mérito, Art. 30						0.00					
215-21-02-004-000-000	Remuneraciones Variables	3,000,000	3,000,000	3,000,000			0.00					
215-21-02-004-001-000	Asignación Artículo 12, Ley						0.00					
215-21-02-004-002-000	Asignación de Estímulo Jorna						0.00					
215-21-02-004-003-000	Asignación Artículo 3° Ley N						0.00					
215-21-02-004-004-000	Asignación por Desempeño d						0.00					
215-21-02-004-005-000	Trabajos Extraordinarios	3,000,000	3,000,000	3,000,000			0.00					



PRESUPUESTO EDUCACION												
C U E N T A S		PRESUPUESTO	PRESUPUESTO	SALDO	OBLIGADO		% OBLIG	DEVENGADO		PAGADO		
CODIGO	DENOMINACION	INICIAL	VIGENTE	PRESUPUES.	PARCIAL	ACUMULADO	A LA FECHA	PARCIAL	ACUMULADO	PARCIAL	ACUMULADO	PARCIAL
			(1)	(1)-(4)	(3)	(4)	(4)/(1)	(5)	(6)	(7)	(8)	(4) - (8)
215-21-02-004-006-000	Comisiones de Servicios en el						0.00					
215-21-02-004-007-000	Comisiones de Servicios en el						0.00					
215-21-02-005-000-000	Aguinaldos y Bonos	21,500,000	56,525,062	10,548,804	31,168,508	45,976,258	81.34	31,168,508	45,976,258	31,168,508	45,976,258	
215-21-02-005-001-000	Aguinaldos	13,000,000	18,400,062	6,300,304	5,418,508	12,099,758	65.76	5,418,508	12,099,758	5,418,508	12,099,758	
215-21-02-005-001-001	Aguinaldo de Fiestas Patrias	6,500,000	6,682,000	750		6,681,250	99.99		6,681,250		6,681,250	
215-21-02-005-001-002	Aguinaldo de Navidad	6,500,000	11,718,062	6,299,554	5,418,508	5,418,508	46.24	5,418,508	5,418,508	5,418,508	5,418,508	
215-21-02-005-002-000	Bono de Escolaridad	3,000,000	3,000,000	1,482,900		1,517,100	50.57		1,517,100		1,517,100	
215-21-02-005-003-000	Bonos Especiales	4,500,000	34,125,000	2,160,000	25,750,000	31,965,000	93.67	25,750,000	31,965,000	25,750,000	31,965,000	
215-21-02-005-003-001	Bono Extraordinario Anual	4,500,000	34,125,000	2,160,000	25,750,000	31,965,000	93.67	25,750,000	31,965,000	25,750,000	31,965,000	
215-21-02-005-004-000	Bonificación Adicional al Bo	1,000,000	1,000,000	605,600		394,400	39.44		394,400		394,400	
215-21-03-000-000-000	Otras Remuneraciones	1,213,624,679	1,782,520,755	16,394,302	243,287,507	1,766,126,453	99.08	243,287,507	1,766,126,453	244,280,362	1,764,626,453	1,500,000
215-21-03-001-000-000	Honorarios a Suma Alzada -	5,000,000	38,040,000	1,335,733	5,500,000	36,704,267	96.49	5,500,000	36,704,267	5,967,994	35,204,267	1,500,000
215-21-03-002-000-000	Honorarios Asimilados a Gra						0.00					
215-21-03-003-000-000	Jornales						0.00					
215-21-03-004-000-000	Remuneraciones Reguladas p	1,178,624,679	1,635,392,755	11,241,694	224,491,593	1,624,151,061	99.31	224,491,593	1,624,151,061	225,016,454	1,624,151,061	
215-21-03-004-001-000	Sueldos	1,060,624,679	1,386,624,679	102,904	134,790,213	1,386,521,775	99.99	134,790,213	1,386,521,775	135,315,074	1,386,521,775	
215-21-03-004-002-000	Aporte del empleador	66,000,000	71,000,000	5,325,977	6,385,189	65,674,023	92.50	6,385,189	65,674,023	6,385,189	65,674,023	
215-21-03-004-003-000	Remuneraciones Variables	22,000,000	49,673,000	861,493	5,653,004	48,811,507	98.27	5,653,004	48,811,507	5,653,004	48,811,507	
215-21-03-004-004-000	Aguinaldos y Bonos	30,000,000	128,095,076	4,951,320	77,663,187	123,143,756	96.13	77,663,187	123,143,756	77,663,187	123,143,756	
215-21-03-005-000-000	Suplencias y Reemplazos	30,000,000	108,788,000	3,816,875	13,295,914	104,971,125	96.49	13,295,914	104,971,125	13,295,914	104,971,125	
215-21-03-006-000-000	Personal a Trato y/o Tempora						0.00					
215-21-03-007-000-000	Alumnos en Práctica		300,000			300,000	100.00		300,000		300,000	
215-21-03-999-000-000	Otras						0.00					
215-21-03-999-001-000	Asignación Art. 1, Ley Nº 19.						0.00					
215-21-03-999-999-000	Otras						0.00					
215-21-04-000-000-000	Otras Gastos en Personal						0.00					
215-21-04-001-000-000	Asignación de Traslado						0.00					
215-21-04-001-001-000	Asignación por Cambio de R						0.00					
215-21-04-004-000-000	Prestaciones de Servicios en						0.00					
215-22-00-000-000-000	C x P Bienes y Servicios de	447,704,000	1,153,837,589	384,124,913	147,042,633	769,712,676	66.71	218,465,091	746,111,704	287,160,361	689,032,492	80,680,184
215-22-01-000-000-000	Alimentos y Bebidas	1,000,000	5,000,000	1,129,220	2,691,867	3,870,780	77.42	2,983,417	3,870,780	2,898,889	3,493,097	377,683
215-22-01-001-000-000	Para Personas	1,000,000	5,000,000	1,129,220	2,691,867	3,870,780	77.42	2,983,417	3,870,780	2,898,889	3,493,097	377,683
215-22-01-002-000-000	Para Animales						0.00					
215-22-02-000-000-000	Textiles, Vestuario y Calza	11,500,000	9,500,000	311,255	6,397,649	9,188,745	96.72	6,397,649	9,188,745	6,397,649	9,188,745	
215-22-02-001-000-000	Textiles y Acabados Textiles	6,000,000					0.00					



PRESUPUESTO EDUCACION												
CODIGO	DENOMINACION	PRESUPUESTO INICIAL	PRESUPUESTO VIGENTE	SALDO PRESUPUES.	OBLIGADO		% OBLIG A LA FECHA	DEVENGADO		PAGADO		
			(1)	(1)-(4)	(3)	(4)	(4)/(1)	(5)	(6)	(7)	(8)	(4) - (8)
215-22-02-002-000-000	Vestuario, Accesorios y Pren	3,000,000	9,500,000	311,255	6,397,649	9,188,745	96.72	6,397,649	9,188,745	6,397,649	9,188,745	
215-22-02-003-000-000	Calzado	2,500,000					0.00					
215-22-03-000-000-000	Combustibles y Lubricante	2,000,000	500,000	500,000			0.00					
215-22-03-001-000-000	Para Vehículos	2,000,000	500,000	500,000			0.00					
215-22-03-002-000-000	Para Maquinarias, Equipos de						0.00					
215-22-03-003-000-000	Para Calefacción						0.00					
215-22-03-999-000-000	Para Otros						0.00					
215-22-04-000-000-000	Materiales de Uso o Consu	106,500,000	297,886,958	59,078,105	29,113,013	238,808,853	80.17	44,268,948	237,487,893	86,328,673	230,197,790	8,611,063
215-22-04-001-000-000	Materiales de Oficina	30,000,000	71,000,000	12,582,931	3,574,850	58,417,069	82.28	4,913,701	58,417,069	10,985,651	58,417,069	
215-22-04-002-000-000	Textos y Otros Materiales de	40,000,000	63,000,000	1,410,042	23,492,853	61,589,958	97.76	32,492,286	61,589,958	31,794,220	55,633,259	5,956,699
215-22-04-003-000-000	Productos Químicos						0.00					
215-22-04-004-000-000	Productos Farmacéuticos						0.00					
215-22-04-005-000-000	Materiales y Útiles Quirúrgic						0.00					
215-22-04-006-000-000	Fertilizantes, Insecticidas, Fu						0.00					
215-22-04-007-000-000	Materiales y Útiles de Aseo	10,000,000	18,500,000	6,662,934	43,422	11,837,066	63.98	596,732	11,837,066	10,492,942	11,837,066	
215-22-04-008-000-000	Menaje para Oficina, Casino	2,000,000	500,000	500,000			0.00					
215-22-04-009-000-000	Insumos, Repuestos y Acceso	10,000,000	82,177,789	15,770,195	-1,262,937	66,407,594	80.81	1,115,106	66,407,594	11,991,238	65,549,055	858,539
215-22-04-010-000-000	Materiales para Mantenimient	10,000,000	57,209,169	20,585,323	2,793,719	36,623,846	64.02	4,680,017	35,302,886	19,937,714	34,828,021	1,795,825
215-22-04-011-000-000	Repuestos y Accesorios para	500,000	500,000	500,000			0.00					
215-22-04-012-000-000	Otros Materiales, Repuestos y	3,000,000	3,000,000	193,588		2,806,412	93.55		2,806,412		2,806,412	
215-22-04-999-000-000	Otros	1,000,000	2,000,000	873,092	471,106	1,126,908	56.35	471,106	1,126,908	1,126,908	1,126,908	
215-22-05-000-000-000	Servicios Básicos	133,900,000	289,247,974	51,812,241	80,669,481	237,435,733	82.09	84,764,131	237,435,733	97,523,915	212,414,867	25,020,866
215-22-05-001-000-000	Electricidad	70,000,000	95,847,974	21,171,587	42,159,613	74,676,387	77.91	46,254,263	74,676,387	58,685,896	58,897,742	15,778,645
215-22-05-002-000-000	Agua	40,000,000	60,000,000	16,229,962	21,554,259	43,770,038	72.95	21,554,259	43,770,038	17,134,531	35,753,675	8,016,363
215-22-05-003-000-000	Gas	3,000,000	6,300,000	2,062,943	1,225,858	4,237,057	67.25	1,225,858	4,237,057	2,116,496	3,011,199	1,225,858
215-22-05-004-000-000	Correo	100,000	100,000	100,000			0.00					
215-22-05-005-000-000	Telefonía Fija	13,000,000	56,000,000	4,466,695	12,368,046	51,533,305	92.02	12,368,046	51,533,305	12,368,046	51,533,305	
215-22-05-006-000-000	Telefonía Celular	6,000,000					0.00					
215-22-05-007-000-000	Acceso a Internet	1,800,000					0.00					
215-22-05-008-000-000	Enlaces de Telecomunicacion		71,000,000	7,781,054	3,361,705	63,218,946	89.04	3,361,705	63,218,946	7,218,946	63,218,946	
215-22-05-999-000-000	Otros						0.00					
215-22-06-000-000-000	Mantenimiento y Reparaci	21,000,000	299,309,476	219,910,107	-44,000	79,399,369	26.53	42,840	79,399,369	308,210	79,399,369	
215-22-06-001-000-000	Mantenimiento y Reparación	10,000,000	291,309,476	212,539,974		78,769,502	27.04		78,769,502		78,769,502	
215-22-06-002-000-000	Mantenimiento y Reparación	2,000,000	1,000,000	777,470		222,530	22.25		222,530		222,530	
215-22-06-003-000-000	Mantenimiento y Reparación	3,000,000	1,000,000	1,000,000			0.00					



Independencia
avanza
a pasos firmes

PRESUPUESTO EDUCACION												
CODIGO	C U E N T A S DENOMINACION	PRESUPUESTO INICIAL	PRESUPUESTO VIGENTE	SALDO PRESUPUES.	OBLIGADO		% OBLIG A LA FECHA (4)/(1)	DEVENGADO		PAGADO		
			(1)	(1)-(4)	(3)	(4)	(4)/(1)	(5)	(6)	(7)	(8)	(4) - (8)
215-22-06-004-000-000	Mantenimiento y Reparación	3,000,000	3,000,000	2,592,663	-44,000	407,337	13.58	42,840	407,337	85,680	407,337	
215-22-06-005-000-000	Mantenimiento y Reparación						0.00					
215-22-06-006-000-000	Mantenimiento y Reparación	2,000,000	2,000,000	2,000,000			0.00					
215-22-06-007-000-000	Mantenimiento y Reparación						0.00					
215-22-06-999-000-000	Otros	1,000,000	1,000,000	1,000,000			0.00					
215-22-07-000-000-000	Publicidad y Difusión	7,000,000	24,000,000	1,756,957	1,990,394	22,243,043	92.68	7,451,599	22,243,043	15,182,166	17,240,921	5,002,122
215-22-07-001-000-000	Servicios de Publicidad	2,000,000	2,000,000	1,721,456		278,544	13.93		278,544	194,435	278,544	
215-22-07-002-000-000	Servicios de Impresión	5,000,000	22,000,000	35,501	1,990,394	21,964,499	99.84	7,451,599	21,964,499	14,987,731	16,962,377	5,002,122
215-22-07-999-000-000	Otros						0.00					
215-22-08-000-000-000	Servicios Generales	16,000,000	21,897,400	8,510,898	4,922,282	13,386,502	61.13	5,800,202	13,386,502	7,353,602	8,193,602	5,192,900
215-22-08-001-000-000	Servicios de Aseo						0.00					
215-22-08-002-000-000	Servicios de Vigilancia	5,000,000					0.00					
215-22-08-003-000-000	Servicios de Mantenición de J	3,000,000					0.00					
215-22-08-004-000-000	Servicios de Mantenición de A						0.00					
215-22-08-005-000-000	Servicios de Mantenición de S						0.00					
215-22-08-006-000-000	Servicios de Mantenición de S						0.00					
215-22-08-007-000-000	Pasajes, Fletes y Bodegajes						0.00					
215-22-08-008-000-000	Salas Curas y/o Jardines Infa	8,000,000	11,277,400	2,345,298	4,664,702	8,932,102	79.20	4,664,702	8,932,102	3,164,702	4,004,702	4,927,400
215-22-08-009-000-000	Servicios de Pago y Cobranza						0.00					
215-22-08-999-000-000	Otros		10,620,000	6,165,600	257,580	4,454,400	41.94	1,135,500	4,454,400	4,188,900	4,188,900	265,500
215-22-09-000-000-000	Arriendos	72,000,000	76,000,000	10,132,396	10,823,979	65,867,604	86.67	15,655,779	65,867,604	16,078,519	63,027,854	2,839,750
215-22-09-001-000-000	Arriendo de Terrenos	16,000,000					0.00					
215-22-09-002-000-000	Arriendo de Edificios	48,000,000	48,000,000	813,456	5,949,229	47,186,544	98.31	5,949,229	47,186,544	8,355,959	47,186,544	
215-22-09-003-000-000	Arriendo de Vehículos	5,000,000	25,000,000	7,406,600	4,874,750	17,593,400	70.37	9,272,200	17,593,400	7,063,300	14,753,650	2,839,750
215-22-09-004-000-000	Arriendo de Mobiliario y Otr	1,000,000	1,000,000	690,600		309,400	30.94	309,400	309,400	309,400	309,400	
215-22-09-005-000-000	Arriendo de Máquinas y Equi	1,000,000	1,000,000	446,650		553,350	55.34	124,950	553,350	124,950	553,350	
215-22-09-006-000-000	Arriendo de Equipos Informát	1,000,000	1,000,000	775,090		224,910	22.49		224,910	224,910	224,910	
215-22-09-999-000-000	Otros						0.00					
215-22-10-000-000-000	Servicios Financieros y de S						0.00					
215-22-10-001-000-000	Gastos Financieros por Comp						0.00					
215-22-10-002-000-000	Primas y Gastos de Seguros						0.00					
215-22-10-999-000-000	Otros						0.00					
215-22-11-000-000-000	Servicios Técnicos y Profesi	70,000,000	112,461,781	22,480,939	10,477,968	89,980,842	80.01	51,100,526	75,730,830	55,088,738	64,375,042	25,605,800
215-22-11-001-000-000	Estudios e Investigaciones	10,000,000	5,000,000	5,000,000			0.00					
215-22-11-002-000-000	Cursos de Capacitación	50,000,000	97,461,781	15,267,243	10,477,968	82,194,538	84.34	51,100,526	67,944,526	55,088,738	56,588,738	25,605,800



Independencia
avanza
a pasos firmes

PRESUPUESTO EDUCACION												
C U E N T A S		PRESUPUESTO	PRESUPUESTO	SALDO	OBLIGADO		% OBLIG	DEVENGADO		PAGADO		
CODIGO	DENOMINACION	INICIAL	VIGENTE	PRESUPUES.	PARCIAL	ACUMULADO	A LA FECHA	PARCIAL	ACUMULADO	PARCIAL	ACUMULADO	PARCIAL
			(1)	(1)-(4)	(3)	(4)	(4)/(1)	(5)	(6)	(7)	(8)	(4) - (8)
215-22-11-003-000-000	Servicios Informáticos	10,000,000	10,000,000	2,213,696		7,786,304	77.86		7,786,304		7,786,304	
215-22-11-999-000-000	Otros						0.00					
215-22-12-000-000-000	Otros Gastos en Bienes y Se	6,804,000	18,034,000	8,502,795		9,531,205	52.85		1,501,205		1,501,205	8,030,000
215-22-12-002-000-000	Gastos Menores	5,000,000	17,230,000	8,400,000		8,830,000	51.25		800,000		800,000	8,030,000
215-22-12-003-000-000	Gastos de Representación, Pr	1,704,000	704,000	2,795		701,205	99.60		701,205		701,205	
215-22-12-004-000-000	Intereses, Multas y Recargos	100,000	100,000	100,000			0.00					
215-22-12-005-000-000	Derechos y Tasas						0.00					
215-22-12-999-000-000	Otros						0.00					
215-23-00-000-000-000	C x P Prestaciones de Segur	50,000,000	177,187,086	23,049,539		154,137,547	86.99		154,137,547		154,137,547	
215-23-01-000-000-000	Prestaciones Previsionales	50,000,000	177,187,086	23,049,539		154,137,547	86.99		154,137,547		154,137,547	
215-23-01-004-000-000	Desahucios e Indemnizaciones	50,000,000	177,187,086	23,049,539		154,137,547	86.99		154,137,547		154,137,547	
215-24-00-000-000-000	C x P Transferencias Corri						0.00					
215-24-01-000-000-000	Al Sector Privado						0.00					
215-24-01-001-000-000	Fondos de Emergencia						0.00					
215-24-01-002-000-000	Educación – Personas Jurídicas						0.00					
215-24-01-003-000-000	Salud – Personas Jurídicas Pr						0.00					
215-24-01-004-000-000	Organizaciones Comunitarias						0.00					
215-24-01-005-000-000	Otras Personas Jurídicas Priv						0.00					
215-24-01-006-000-000	Voluntariado						0.00					
215-24-01-007-000-000	Asistencia Social a Personas						0.00					
215-24-01-008-000-000	Premios y Otros						0.00					
215-24-01-999-000-000	Otras Transferencias al Secto						0.00					
215-24-03-000-000-000	A Otras Entidades Públicas						0.00					
215-24-03-001-000-000	A la Junta Nacional de Auxili						0.00					
215-24-03-002-000-000	A los Servicios de Salud						0.00					
215-24-03-002-001-000	Multa Ley de Alcoholes						0.00					
215-24-03-080-000-000	A las Asociaciones						0.00					
215-24-03-080-001-000	A la Asociación Chilena de M						0.00					
215-24-03-080-002-000	A Otras Asociaciones						0.00					
215-24-03-090-000-000	Al Fondo Común Municipal –						0.00					
215-24-03-090-001-000	Aporte Año Vigente						0.00					
215-24-03-090-002-000	Aporte Otros Años						0.00					
215-24-03-090-003-000	Intereses y Reajustes Pagados						0.00					
215-24-03-091-000-000	Al Fondo Común Municipal –						0.00					
215-24-03-091-001-000	Aporte Año Vigente						0.00					



PRESUPUESTO EDUCACION												
C U E N T A S		PRESUPUESTO	PRESUPUESTO	SALDO	OBLIGADO		% OBLIG	DEVENGADO		PAGADO		
CODIGO	DENOMINACION	INICIAL	VIGENTE	PRESUPUES.	PARCIAL	ACUMULADO	A LA FECHA	PARCIAL	ACUMULADO	PARCIAL	ACUMULADO	PARCIAL
			(1)	(1)-(4)	(3)	(4)	(4)/(1)	(5)	(6)	(7)	(8)	(4) - (8)
215-24-03-091-002-000	Aporte Otros Años						0.00					
215-24-03-091-003-000	Intereses y Reajustes Pagados						0.00					
215-24-03-092-000-000	Al Fondo Común Municipal –						0.00					
215-24-03-092-001-000	Art. 14, N° 6 Ley N° 19.695						0.00					
215-24-03-099-000-000	A Otras Entidades Públicas						0.00					
215-24-03-100-000-000	A Otras Municipalidades						0.00					
215-24-03-101-000-000	A Servicios Incorporados a su						0.00					
215-24-03-101-001-000	A Educación						0.00					
215-24-03-101-002-000	A Salud						0.00					
215-24-03-101-003-000	A Cementerios						0.00					
215-25-00-000-000-000	C x P Integros al Fisco	100,000	100,000	100,000			0.00					
215-25-01-000-000-000	Impuestos	100,000	100,000	100,000			0.00					
215-26-00-000-000-000	C x P Otros Gastos Corrien		1,800,000	623,425		1,176,575	65.37		1,176,575		1,176,575	
215-26-01-000-000-000	Devoluciones		1,800,000	623,425		1,176,575	65.37		1,176,575		1,176,575	
215-26-02-000-000-000	Compensaciones por daños						0.00					
215-26-04-000-000-000	Aplicación Fondos de Tercer						0.00					
215-26-04-001-000-000	Arancel al Registro de Multas						0.00					
215-26-04-999-000-000	Aplicación Otros Fondos de						0.00					
215-29-00-000-000-000	C x P Adquisición de Activ	36,000,000	306,817,155	101,036,980	44,947,183	205,780,175	67.07	57,941,403	164,731,853	82,082,079	142,011,207	63,768,968
215-29-01-000-000-000	Terrenos						0.00					
215-29-02-000-000-000	Edificios						0.00					
215-29-03-000-000-000	Vehículos						0.00					
215-29-04-000-000-000	Mobiliario y Otros	10,000,000	87,000,000	30,529,256	9,988,125	56,470,744	64.91	17,471,909	56,322,422	35,690,165	49,777,050	6,693,694
215-29-05-000-000-000	Máquinas y Equipos	5,000,000	30,000,000	21,141,635	7,772,585	8,858,365	29.53	8,444,078	8,858,365	5,111,661	5,525,948	3,332,417
215-29-05-001-000-000	Máquinas y Equipos de Ofici	5,000,000	5,000,000	4,186,113	-271,893	813,887	16.28	399,600	813,887		414,287	399,600
215-29-05-999-000-000	Otras		25,000,000	16,955,522	8,044,478	8,044,478	32.18	8,044,478	8,044,478	5,111,661	5,111,661	2,932,817
215-29-06-000-000-000	Equipos Informáticos	10,000,000	129,817,155	35,260,482	24,463,262	94,556,673	72.84	29,302,205	94,556,673	41,280,253	84,437,027	10,119,646
215-29-06-001-000-000	Equipos Computacionales y P	10,000,000	129,817,155	35,260,482	24,463,262	94,556,673	72.84	29,302,205	94,556,673	41,280,253	84,437,027	10,119,646
215-29-06-002-000-000	Equipos de Comunicaciones						0.00					
215-29-07-000-000-000	Programas Informáticos	11,000,000	60,000,000	14,105,607	2,723,211	45,894,393	76.49	2,723,211	4,994,393		2,271,182	43,623,211
215-29-07-001-000-000	Programas Computacionales	10,000,000	7,000,000	2,005,607	2,723,211	4,994,393	71.35	2,723,211	4,994,393		2,271,182	2,723,211
215-29-07-002-000-000	Sistema de Información	1,000,000	53,000,000	12,100,000		40,900,000	77.17					40,900,000
215-29-99-000-000-000	Otros Activos no Financier						0.00					
215-30-00-000-000-000	C x P Adquisición de Activ						0.00					
215-30-01-000-000-000	Compra de Títulos y Valore						0.00					



PRESUPUESTO EDUCACION												
C U E N T A S		PRESUPUESTO	PRESUPUESTO	SALDO	OBLIGADO		% OBLIG	DEVENGADO		PAGADO		
CODIGO	DENOMINACION	INICIAL	VIGENTE	PRESUPUES.	PARCIAL	ACUMULADO	A LA FECHA (4)/(1)	PARCIAL	ACUMULADO	PARCIAL	ACUMULADO	PARCIAL
			(1)	(1)-(4)	(3)	(4)	(4)/(1)	(5)	(6)	(7)	(8)	(4) - (8)
215-30-01-001-000-000	Depósitos a Plazo						0.00					
215-30-01-003-000-000	Cuotas de Fondos Mutuos						0.00					
215-30-01-999-000-000	Otros						0.00					
215-30-02-000-000-000	Compra de Acciones y Part						0.00					
215-30-99-000-000-000	Otros Activos Financieros						0.00					
215-31-00-000-000-000	C x P Iniciativas de Inversi						0.00					
215-31-01-000-000-000	Estudios Básicos						0.00					
215-31-01-001-000-000	Gastos Administrativos						0.00					
215-31-01-002-000-000	Consultorías						0.00					
215-31-02-000-000-000	Proyectos						0.00					
215-31-02-001-000-000	Gastos Administrativos						0.00					
215-31-02-002-000-000	Consultorías						0.00					
215-31-02-003-000-000	Terrenos						0.00					
215-31-02-004-000-000	Obras Civiles						0.00					
215-31-02-005-000-000	Equipamiento						0.00					
215-31-02-006-000-000	Equipos						0.00					
215-31-02-007-000-000	Vehículos						0.00					
215-31-02-999-000-000	Otros Gastos						0.00					
215-32-00-000-000-000	C x P Préstamos						0.00					
215-32-02-000-000-000	Hipotecarios						0.00					
215-32-06-000-000-000	Por Anticipos a Contratista						0.00					
215-32-07-000-000-000	Por Anticipos por Cambio						0.00					
215-32-09-000-000-000	Por Ventas a Plazo						0.00					
215-33-00-000-000-000	C x P Transferencias de Ca						0.00					
215-33-01-000-000-000	Al Sector Privado						0.00					
215-33-03-000-000-000	A Otras Entidades Públicas						0.00					
215-33-03-001-000-000	A los Servicios Regionales de						0.00					
215-33-03-001-001-000	Programa Pavimentos Partici						0.00					
215-33-03-001-002-000	Programa Mejoramiento Con						0.00					
215-33-03-001-003-000	Programa Rehabilitación de E						0.00					
215-33-03-001-004-000	Proyectos Urbanos						0.00					
215-33-03-999-000-000	A Otras Entidades Públicas						0.00					
215-34-00-000-000-000	C x P Servicio de la Deuda	100,000,000	31,000,000	411,152		30,588,848	98.67		30,588,848	23,645,921	30,092,004	496,844
215-34-01-000-000-000	Amortización Deuda Intern						0.00					
215-34-01-002-000-000	Empréstitos						0.00					



PRESUPUESTO EDUCACION												
C U E N T A S		PRESUPUESTO	PRESUPUESTO	SALDO	OBLIGADO		% OBLIG	DEVENGADO		PAGADO		
CODIGO	DENOMINACION	INICIAL	VIGENTE	PRESUPUES.	PARCIAL	ACUMULADO	A LA FECHA (4)/(1)	PARCIAL	ACUMULADO	PARCIAL	ACUMULADO	PARCIAL
			(1)	(1)-(4)	(3)	(4)		(5)	(6)	(7)	(8)	(4) - (8)
215-34-01-003-000-000	Créditos de Proveedores						0.00					
215-34-03-000-000-000	Intereses Deuda Interna						0.00					
215-34-03-002-000-000	Empréstitos						0.00					
215-34-03-003-000-000	Créditos de Proveedores						0.00					
215-34-05-000-000-000	Otros Gastos Financieros D						0.00					
215-34-05-002-000-000	Empréstitos						0.00					
215-34-05-003-000-000	Créditos de Proveedores						0.00					
215-34-07-000-000-000	Deuda Flotante	100,000,000	31,000,000	411,152		30,588,848	98.67		30,588,848	23,645,921	30,092,004	496,844
215-34-07-001-000-000	Deuda Flotante	100,000,000	31,000,000	411,152		30,588,848	98.67		30,588,848	23,645,921	30,092,004	496,844
T O T A L		4,795,624,679	6,420,891,512	660,063,708	731,105,730	5,760,827,804	89.72	815,522,408	5,696,178,510	933,249,130	5,614,381,808	146,445,996

Fuente: Departamento de Educación, DIDECO. Municipalidad de Independencia



Independencia
avanza
a paso firme



Tabla 43: Contrataciones directas año 2014

FECHA CONTRATO	NOMBRE CONTRATACIÓN DIRECTA	MONTO (Impuesto Incluido)
08.01.2014	SERVICIO DE MANTENCIÓN DE ÁREAS VERDE DE LA COMUNA DE INDEPENDENCIA	\$ 16,000,024
10.01.2014	SERVICIO DE PRODUCCIÓN INTEGRAL DE EVENTOS RELACIONADOS CON SANTIAGO A MIL	\$ 6,360,000
15.01.2014	SERVICIO DE PRODUCCIÓN INTEGRAL DE CUATRO ESPECTACULOS ARTISTICOS DE LA COMPAÑÍA DE TEATRO ALAMALA	\$ 6,100,000
09.04.2014	SERVICIO DE ASEO EN LOS CESFAM COMUNA DE INDEPENDENCIA	\$ 5,117,000
16.05.2014	PLAN DE EMERGENCIA DE MANTENCIÓN DE ÁREAS VERDES DE LA COMUNA "ARRIENDO DE CAMIONETA DOBLE CABINA"	\$ 500,000
16.05.2014	EN EL MARCO DEL PLAN DE EMERGENCIA DE MANTENCIÓN DE ÁREAS VERDES DE LA COMUNA "ARRIENDO DE CAMIONETA DOBLE CABINA" (MENSUAL, MAS IMPUESTO)	\$ 2,700,000
30.05.2014	PROGRAMA HABITABILIDAD CHILE SOLIDARIO 2013	\$ 6,559,428
01.07.2014	CONTRATO ADMINISTRATIVO PARA MANTENCIÓN DE INSTALACIONES DE ALUMBRADO PÚBLICO (MENSUAL)	\$ 6,898,278
12.08.2014	REPARACIONES AL SISTEMA DE EVACUACIÓN DE AGUAS LLUVIAS ESCUELA CORNELIA OLIVARES	\$ 11,894,997
10.09.2014	SERVICIO DE ASEO EN LOS CESFAM COMUNA DE INDEPENDENCIA (MENSUAL)	\$ 5,117,000
13.10.2014	SERVICIO CONEXO EN EL MARCO DEL CONTRATO "DESARROLLO O ADAPTACIÓN, IMPLEMENTACIÓN, MANTENCIÓN SOPORTE Y ALOJAMIENTO DE SISTEMAS COMPUTACIONALES PARA LA MUNICIPALIDAD DE INDEPENDENCIA, BAJO LA MODALIDAD DE ARRIENDO (MENSUAL)	2,52 UF
04.11.2014	SERVICIO DE REPARACIÓN DE ALCANTARILLADO Y MODIFICACIONES POR DAÑOS PRODUCIDOS EN EL SUBTERRANEO DE LA DIRECCION DE MEDIO AMBIENTE ASEO Y ORNATO.	\$ 5,771,512
06.11.2014	PLAN DE EMERGENCIA DE MANTENCIÓN DE ÁREAS VERDES DE LA COMUNA "ARRIENDO DE CAMIONETA DOBLE CABINA" (MENSUAL)	\$ 500,000
12.11.2014	SERVICIO DE ADECUACIONES PARA LA HABILITACIÓN DEL ESTABLECIMIENTO UTILIZADO POR EFFETA	\$ 13,642,053
12.12.2014	PROGRAMA EVENTO DE FINALIZACIÓN DE LAS ACTIVIDADES DEL AÑO 2014, REFERIDAS A LA 2ª FERIA MEDIO AMBIENTAL, CIERRE DE CAMPAÑA DE ESTILOS DE VIDA SALUDABLE Y EL TÉRMINO DEL PROYECTO CREA CARNAVAL COMUNA DE INDEPENDENCIA (EXENTO DE IMPUESTO)	\$ 1,500,000
12.12.2014	PROGRAMA EVENTO DE FINALIZACIÓN DE LAS ACTIVIDADES DEL AÑO 2014, REFERIDAS A LA 2ª FERIA MEDIO AMBIENTAL, CIERRE DE CAMPAÑA DE ESTILOS DE VIDA SALUDABLE Y EL TÉRMINO DEL PROYECTO CREA CARNAVAL COMUNA DE INDEPENDENCIA	\$ 1,350,000
16.12.2014	CONSTRUCCIÓN DE UN SISTEMA DE EVACUACIÓN DE AGUAS LLUVIAS EN EL LICEO CAMILO MORI Y REPARACIÓN DEL ASCENSOR DEL LICEO SAN FRANCISCO DE QUITO	\$ 18,773,154

Fuente: Dirección de Asesoría Jurídica



Tabla 44: Licitaciones año 2014

FECHA CONTRATO	NOMBRE LICITACIÓN PÚBLICA	MONTO (Impuesto Incluido)
30.01.2014	EJECUCIÓN DIVERSOS PROYECTOS COMUNA DE INDEPENDENCIA	\$ 180,617,182
10.02.2014	VENTA EXCLUSIVA DE PÓLIZAS DE SEGUROS OBLIGATORIOS (APORTE ANUAL)	\$ 18,980,000
19.02.2014	DESARROLLO O ADAPTACIÓN, IMPLEMENTACIÓN, MANTENCIÓN SOPORTE Y ALOJAMIENTO DE SISTEMAS COMPUTACIONALES PARA LA MUNICIPALIDAD DE INDEPENDENCIA, BAJO LA MODALIDAD DE ARRIENDO	Costo anual sistemas obligatorios 1.799,28 UF impuesto incluido; costo anual sistemas adicionales 1.071,0 UF
04.03.2014	MANTENCIÓN Y PROVISIÓN DE SEÑALES DE TRÁNSITO, MANTENCIÓN Y PROVISIÓN DE DEMARCACIÓN VIAL Y PROVISIÓN DE OTROS ELEMENTOS O SUMINISTROS DE SEGURIDAD VIAL(MENSUAL)	\$ 13,000,000
18.03.2014	DISEÑO DE INGENIERIA REPOSICIÓN DE VEREDAS	\$ 50,000,000
20.03.2014	REPARACIÓN DE TERMINACIONES OFICINAS ESTADIO JUAN ANTONIO RÍOS	\$ 19,915,009
31.03.2014	SERVICIOS PLATAFORMA U OTRO DE PLANIFICACIONES DE AULA PARA LOS DOCENTES Y EQUIPOS DIRECTIVOS DE LOS ESTABLECIMIENTOS MUNICIPALES	\$ 40,900,000
14.04.2014	CONSTRUCCIÓN SALA CUNA Y JARDÍN INFANTIL GABRIELA MISTRAL	\$ 288,087,519
22.05.2014	MEJORAMIENTO PLAZA REINA MARÍA	\$ 41,457,053
03.06.2014	CONSTRUCCIÓN PLAZA SEGURA SALOMÓN SACK	\$ 48,769,200
11.06.2014	ADQUISICIÓN SISTEMA DE TELEVIGILANCIA	\$ 103,696,000
10.07.2014	ADQUISICIÓN DE EQUIPO DE RAYOS X DENTAL	\$ 4,974,200
18.07.2014	SERVICIO DE ASEO Y LIMPIEZA DE CALLES Y EXTRACCIÓN DE BASURA DE LOS ALREDEDORES DE LA FERIA MUNICIPAL (VEGA CENTRAL)(MENSUAL)	\$ 18,897,200
28.07.2014	PROVISIÓN DE SEGUROS PARA BIENES MUNICIPALES	1.581,86 UF
12.08.2014	MEJORAMIENTO CASINO Y COMEDORES DE ESTABLECIMIENTOS EDUCACIONALES ARTURO MERINO BENITES Y GABRIELA MISTRAL	\$ 47,661,118
13.08.2014	ADQUISICIÓN DE VEHICULOS FUNCIONES ADMINISTRATIVAS	\$ 68,330,990
24.09.2014	ADQUISICIÓN DE LUTOCARES, COMUNA DE INDEPENDENCIA	\$ 574,570,473
01.10.2014	LIMPIEZA Y RECUPERACIÓN FACHADA IGLESIA NIÑO JESUS DE PRAGA	\$ 85,082,280
01.10.2014	CONSTRUCCIÓN POLIDEPORTIVO ENRIQUE SORO	\$ 67,435,633
02.10.2014	ADQUISICIÓN DE AMBULANCIAS Y CAMIONETA PARA CONSULTORIO CRUZ MELO	\$ 52,574,200
02.10.2014	ACTUALIZACIÓN PLADECO	\$ 48,762,000
02.10.2014	RESPOSICIÓN ESCUELA ANTUHUILLEN SEGUNDO LLAMADO	\$ 657,376,035
07.10.2014	ADQUISICIÓN SISTEMA DE TELEVIGILANCIA COMUNA DE INDEPENDENCIA	\$ 235,506,410
28.10.2014	CELEBRACIÓN DÍA DEL FUNCIONARIO MUNICIPAL 2014	\$ 15,000,000
30.10.2014	CONCESIÓN DE ESPACIOS PARA LA EXPLOTACIÓN DE ESTACIONAMIENTOS CONTROLADOS CON CAPTURADORES DE DATOS	Anticipo de \$400.000.000, y el 25% del margen bruto mensual a partir del descuento del anticipo
06.11.2014	REPOSICIÓN MULTICANCHA PASAJE PRINCIPAL	\$ 30,436,169
26.12.2014	ADQUISICIÓN JUGUETES DE NAVIDAD	\$ 13,200,893

Fuente: Dirección de Asesoría Jurídica

